

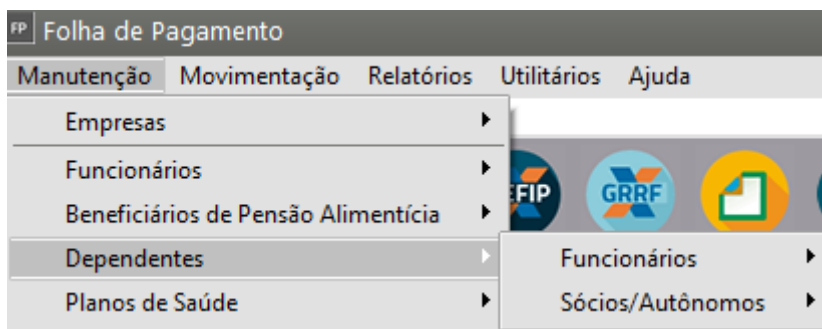
Gerando cálculo de salário família

https://www.youtube.com/embed/7y6_WpVrrwc

Para que o Sistema gere o **Salário Família** corretamente no Hollerith do Funcionário você deverá:

1º Passo) Dependente

Cadastrar o dependente do funcionário no Menu **Manutenção>Dependentes**



A imagem mostra a tela de inclusão de dependente, intitulada 'Dependentes - Inclusão'. O formulário contém os seguintes campos e seções:

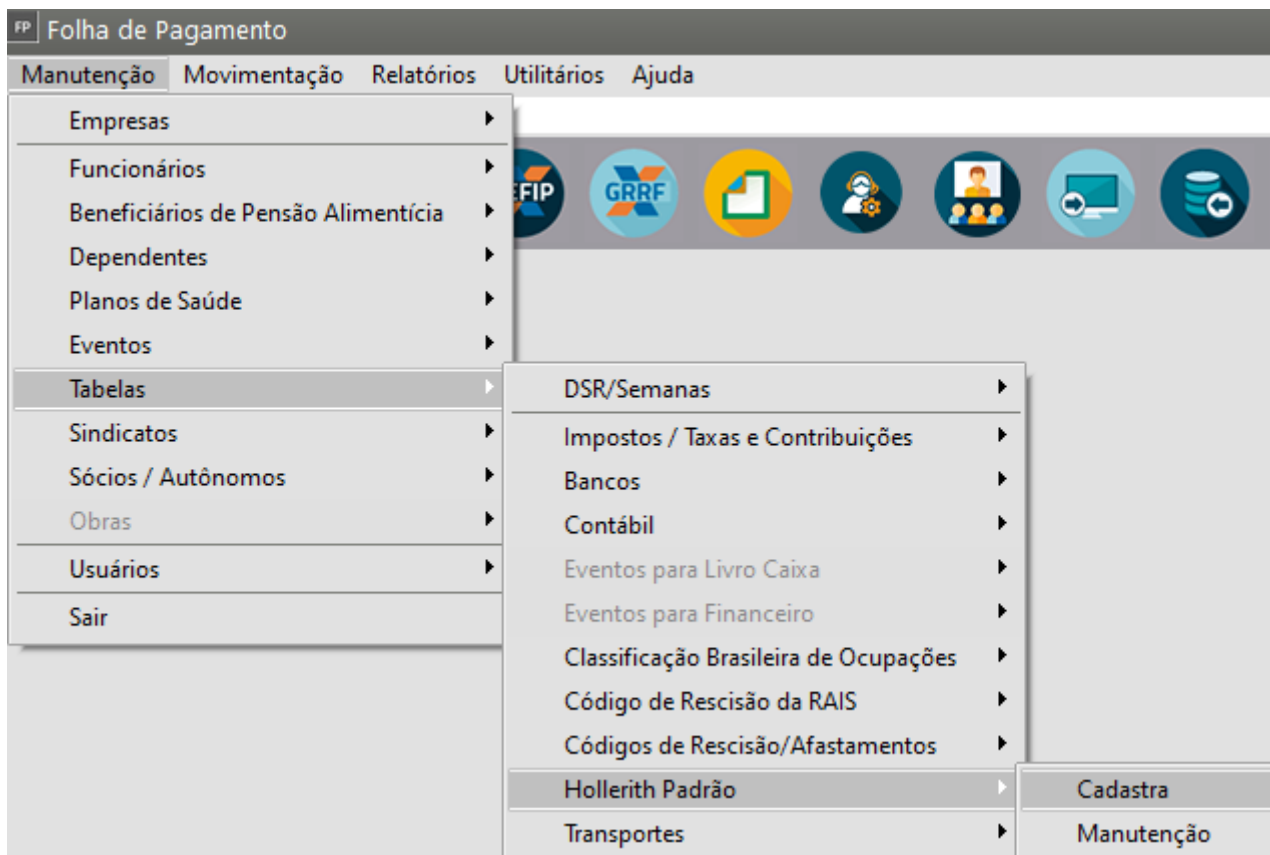
- Funcionário:** Campos para 'Código' e 'Nome' com botões de seleção de dados.
- Dependente:** Campos para 'Código', 'Nome do Dependente' e 'Grau de Parentesco'. Um menu suspenso para 'Tipo de Dependente'.
- Dados Pessoais:** Campos para 'Data Nascimento', 'Local Nascimento', 'Cartório' e uma caixa de seleção 'Brasileiro?'.
- Documentação:** Campos para 'Nº Livro', 'Nº Folha', 'Nº Registro', 'Data Entrega Certidão' e 'Matrícula'.
- Imposto de Renda:** Campos para 'Data de Início' e 'Data da Baixa'.
- Salário Família:** Campos para 'Data de Início' e 'Data da Baixa'.
- Outros:** Campo para 'Número do C.P.F.' (com máscara de pontos e traço), 'Sexo do dependente' (menu suspenso) e uma caixa de seleção 'Dependente possui incapacidade física ou mental para o trabalho'.

Na barra lateral direita, há ícones para ajuda (ponto de interrogação), salvar (disquete) e cancelar (documento com X).

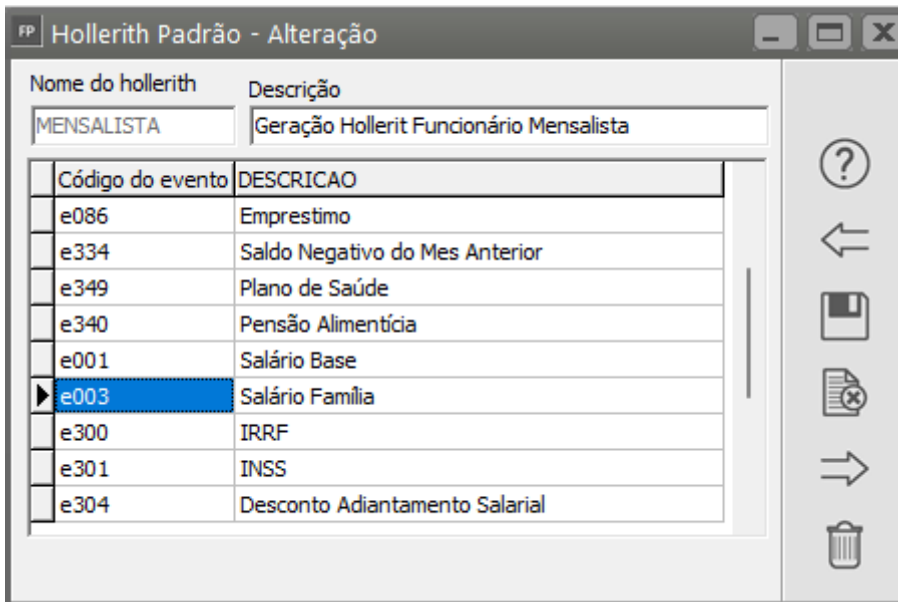
Observações: Quando o dependente do funcionário completar 14 anos, automaticamente o Sistema irá **deixar de pagar o Salário Família para o funcionário, conforme a Data da Baixa.**

2º Passo) Evento no [Hollerith Padrão](#)

Acesse o menu **Manutenção>Tabelas>Hollerith Padrão** e pesquise pelo [Hollerith padrão](#) cadastrado para o funcionário em informações para cálculo

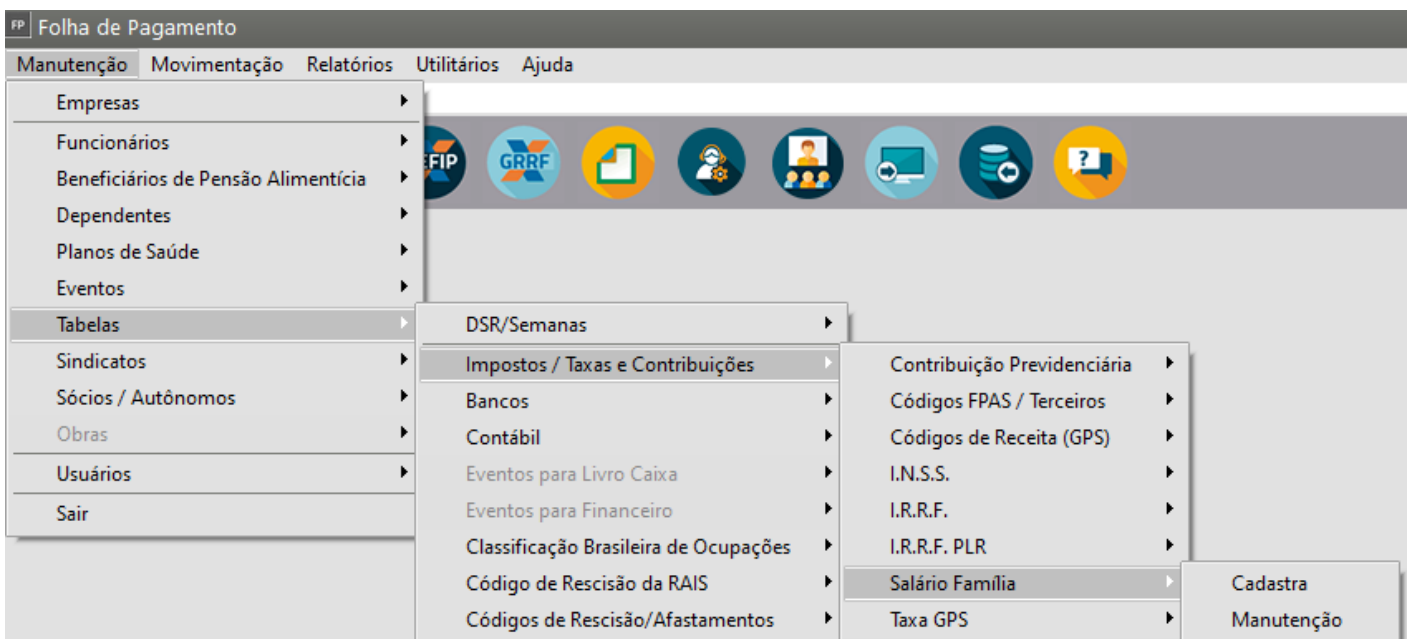


Verifique se o evento e003 está cadastrado para o [Hollerith Padrão](#), se não estiver, poderá lança-lo:



3º Passo) Tabela Salário Família

Quando o Hollerith do funcionário for gerado o Sistema irá pagar o Salário Família para o mesmo, baseado na tabela existente no menu **Manutenção>Tabelas>Impostos Taxas e Contribuições>Salário Família**



FP Salário Família - Alteração

Mês Jan Ano 2024

Faixa	De	Até	Salário Família
01	--	1819,26	62,04
02	1819,27	0,00	0,00

Veja também os Itens:

- [Cadastrando os Dependentes dos Funcionários](#)
- [Cadastrando os Dependentes dos Sócios e Autônomos](#)
- [Impressão de Termo de Responsabilidade do Salário Família](#)
- [Impressão da Ficha de Salário Família](#)
- [Tabelas de Salário Família](#)
- [Impressão do Termo de Responsabilidade do Imposto de Renda](#)
- [Tabelas de IRRF](#)
- [Gerando cálculo de Salário Família](#)

Revision #10

Created 17 May 2023 17:47:52 by ProjetosD

Updated 30 April 2026 14:00:28 by ProjetosD