

Gerando Adiantamento Salarial dos Funcionários

https://www.youtube.com/embed/wj_Ee8l4Ctw

1º PASSO) Percentual do Adiantamento Salárial

Para gerar um **Adiantamento Salarial** é necessário informar o percentual do adiantamento. O cadastro desta informação poderá ser realizados de duas formas:

- **Mesmo percentual para todos:** Informar nos [Parâmetros da Empresa](#)
- **Percentual Variável:** Informar individualmente no [cadastro do Funcionário](#) na aba Informações para Cálculo, mantendo desmarcado o campo nos parâmetros da empresa

a) Na aba Parâmetros 1 do menu **Manutenção>Empresas>Parâmetros Adicionais da Empresa**, informando que será calculada a **mesma porcentagem para todos os funcionários** e em seguida digitando o percentual.

FP Parâmetros Adicionais da Empresa

Parâmetros 1 | Parâmetros 2 | Parâmetros 3 | Caged / Simples Nacional

Banco/C.Sind Patronal | EGTS | DIRF / MANAD | G.P.S. | Rais | Integração | eSocial

Tipo de Empresa

Construção Civil Temporários
 Locação Mão Obra Outra

Informe nº CEI Informe nº CNO Informe nº CAEPF

Tipo CAEPF

Informe nº Registro Trabalho Temporário - MTE

Forma de Pagamento

Semanal Quinzenal Mensal

Mesmo critério para todos os funcionários.
Informe a Semana Informe a Quinzena
 0 0

Pagamento no mês de referência
 Mesmo critério para todos os funcionários

Sócios/Autônomos

Pagamento no mês de referência

Adiantamento Salarial

Funcionários:

Mesma porcentagem para todos Porc.
 Restringir a meses com número mínimo de dias trabalhados
 Utilizar horas mês como base de cálculo - Horistas
 Gera Adiantamento para Afastamentos Licença Maternidade
 Gera Adiantamento no mês do retorno do afastamento de Licença Maternidade
Quantidade máxima de dias afastados para a geração do Adiantamento

Sócios:

Gera Adiantamento Salarial
 Mesma porcentagem para todos Porc.

Autônomos:

Gera Adiantamento Salarial
 Mesma porcentagem para todos Porc.

Controlar fechamento de período

■ Campos Obrigatórios / eSocial

b) Se não for a mesma porcentagem para todos os [Funcionários](#), você deverá informar a porcentagem para cada Funcionário, no menu **Manutenção>Funcionários - aba Informações Contratuais>Informações para Cálculo**.

FP Funcionários - Edição - Nome do Funcionário

Identificação Informações Contratuais Rescisão/Afastamentos e Transferência/Benefício Extraordinário Mensal

Informações do Contrato Tipos de Contrato Informações para Cálculo Estagiário Trabalhador Temporário Sindicato / FGTS

Informações Salariais

Tipo de Salário Mensal Salário Base R\$ 12.000,00 Salário Anterior R\$ 0,00

Descrição do Salário por Tarefa ou não Aplicável

Vínculos

Carga Horária 1 Horas Diárias 7,3333 Semanais 44 Mensais 220

Regime Revezamento Período de Trabalho

Turno 5

Contrato a tempo Parcial (referente à Jornada Parcial)

Presta serviço em Contratante

Código Contratante Centro de Custo 02

Configurações

Holleriths Padrões

Adiantamento Mensal

ADIANTEMENTO PADRAO1

Adiant. 13º 13º Salário

ADIANTEMENTO13 13SALARIO

% Adiantamento Salário 40,00

Recolhe GRCI trimestralmente

Alíquota de SAT Diferenciada (Insalubridade)

Forma Pagto

Mensal Quinzenal Semanal

Comissionista

Percentual 0

Indicativo Pensão Alimentícia - FGTS

0 - Não existe pensão alimentícia

% Pensão Alimentícia 30,00 Valor Pensão Alimentícia

2º Passo) Verificar Hollerith Padrão

Ainda no [cadastro do Funcionário](#), o [Hollerith Padrão](#) do Adiantamento deve estar corretamente cadastrado. O Sistema possui muitos [Holleriths Padrões](#) pré cadastrados e para o Adiantamento Salarial poderá ser utilizado **ADIANTE** ou **ADIANTE/IR**

Nome	Descrição
ADIANTE	Adiantamento Salário
ADIANTE13	Adiantamento Salário 13º Salário
ADIANTEAUT	Adiantamento Pagamento Autônomo
ADIANTEAUT1	Adiantamento Pagamento Autônomo Sem IR
ADIANTEINSA	Adiantamento Salário com Insalubridade
ADIANTEPRO	Adiantamento Pro labore Sócio
ADIANTEPRO1	Adiantamento Pro-Labore Sócio Sem IR
ADIANTE/IR	Adiantamento Salário Sem IR

- **ADIANTE - Adiantamento de Salário** para empresas que efetuam pagamento no 5 ° dia útil;

Possui os eventos e011 - Adiantamento Salarial e e300 - IRRF

FP Hollerith Padrão - Alteração

Nome do hollerith: ADIANT Descrição: Adiantamento Salário

Código do evento	DESCRICAÇÃO
e011	Adiantamento de Salário
e300	IRRF

FP Holleriths - Adiantamento Salarial

Funcionário

Código: 1 Nome: Paulo Santos Salário Base: R\$ 4.000,00

Evento	Descrição	Prov./Desc.	Referência	Valor
e011	Adiantamento de Salário	Provento	40,00	R\$ 1.600,00
e300	IRRF	Desconto	7,50	R\$ 26,71

Total de Proventos: R\$ 1.600,00
 Total de Descontos: R\$ 26,71

Base do INSS: R\$ 0,00
 Base do IR: R\$ 2.615,29
 Base do FGTS: R\$ 0,00
 Depósito do FGTS: R\$ 0,00
 Salário Líquido: R\$ 1.573,29

No Holerith **MENSALISTA** contém o **e304** para Desconto do Adiantamento Salarial no Holerith Mensal.

FP Hollerith Padrão - Alteração

Nome do hollerith: MENSALISTA Descrição: Geração Hollerit Funcionário Mensalista

Código do evento	DESCRICAÇÃO
e001	Salário Base
e003	Salário Família
e300	IRRF
e301	INSS
e304	Desconto Adiantamento Salarial
e333	Desconto Contribuicao Sindical
e601	Depósito do FGTS
e330	Vale Transporte
e066	Media de DSR s/ Horas Extras

FP Holleriths - Mensal

Funcionário

Código: 1 Nome: Paulo Santos Salário Base: R\$ 4.000,00

Evento	Descrição	Prov./Desc.	Referência	Valor
e001	Salário Base	Provento	30,00	R\$ 4.000,00
e301	INSS	Desconto	12,00	R\$ 378,81
e304	Desconto Adiantamento Salarial	Desconto	0,00	R\$ 1.600,00
e349	Plano de Saúde	Desconto	0,00	R\$ 150,00

 Total de Proventos: R\$ 4.000,00 Total de Descontos: R\$ 2.128,81

Base do INSS: R\$ 4.000,00 Base do IR: R\$ 1.681,60 Base do FGTS: R\$ 4.000,00 Depósito do FGTS: R\$ 320,00 Salário Líquido: R\$ 1.871,19

- **ADIANTS/IR - Adiantamento de Salário sem IR**, utilizado por empresas que efetuam o Pagamento dentro do mês de referência(dia30). O IR será gerado normalmente no Mensal que deverá ser alterado também o padrão do Mensal para **MENSALIST1**

FP Funcionários - Edição - Paulo Santos

Identificação | Informações Contratuais | Dependentes | Observações | Rescisão/Afastamentos e Transferência/Bene |

Informações do Contrato | Tipos de Contrato | Informações para Cálculo | Estagiário | Temporário / Aprendiz | Sindicato / FGTS |

Informações Salariais

Tipo de Salário: Mensal | Salário Base: R\$ 4.000,00 | Salário Anterior: R\$ 3.800,00 | Descrição do Salário por Tarefa ou não Aplicável:

Vínculos

Carga Horária: 1 | Horas: Diárias: 7,3333 | Semanais: 44 | Mensais: 220 | Regime Revezamento: | Período de Trabalho: | Contrato a tempo Parcial (referente à Jornada Parcial):

Código Lotação: | Centro de Custo: |

Configurações

Holleriths Padrões

Adiantamento	Mensal
ADIANTS/IR	MENSALIST1
Adiant. 13º	13º Salário
ADIAN13	13SALARIO

% Adiantamento Salário: 0,00

Recolhe GRCI trimestralmente

Alíquota de SAT Diferenciada (Insalubridade)

Utiliza dedução mais benéfica para composição da Base de Cálculo do IRRF

Forma Pagto

Mensal Quinzenal Semanal

Comissionista

Percentual: 0

Indicativo Pensão Alimentícia - FGTS: 0 - Não existe pensão alimentícia

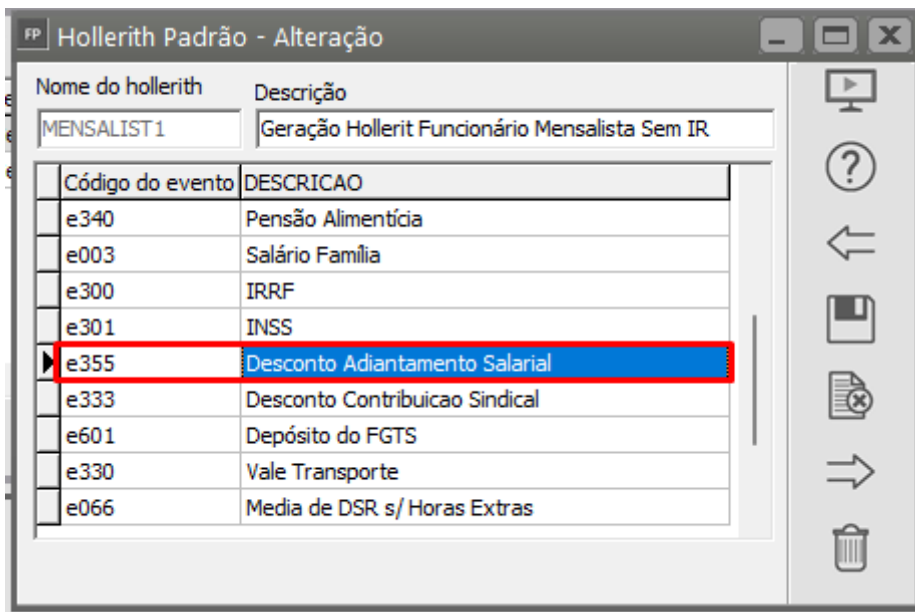
% Pensão Alimentícia: 0,00 | Valor Pensão Alimentícia: |

No Holerith Padrão **ADIANTS/IR** contém o evento **e809** para cálculo na geração do **Adiantamento Salarial**;

FP Hollerith Padrão - Alteração

Nome do hollerith	Descrição
ADIANTS/IR	Adiantamento Salário Sem IR
Código do evento	DESCRICAÇÃO
e809	Adiantamento de Salário

E no Holerith Padrão **Mensalist1** o **e355** para **Desconto Adiantamento Salarial** na geração do mensal.



Saiba mais sobre [Hollerith Padrão](#)

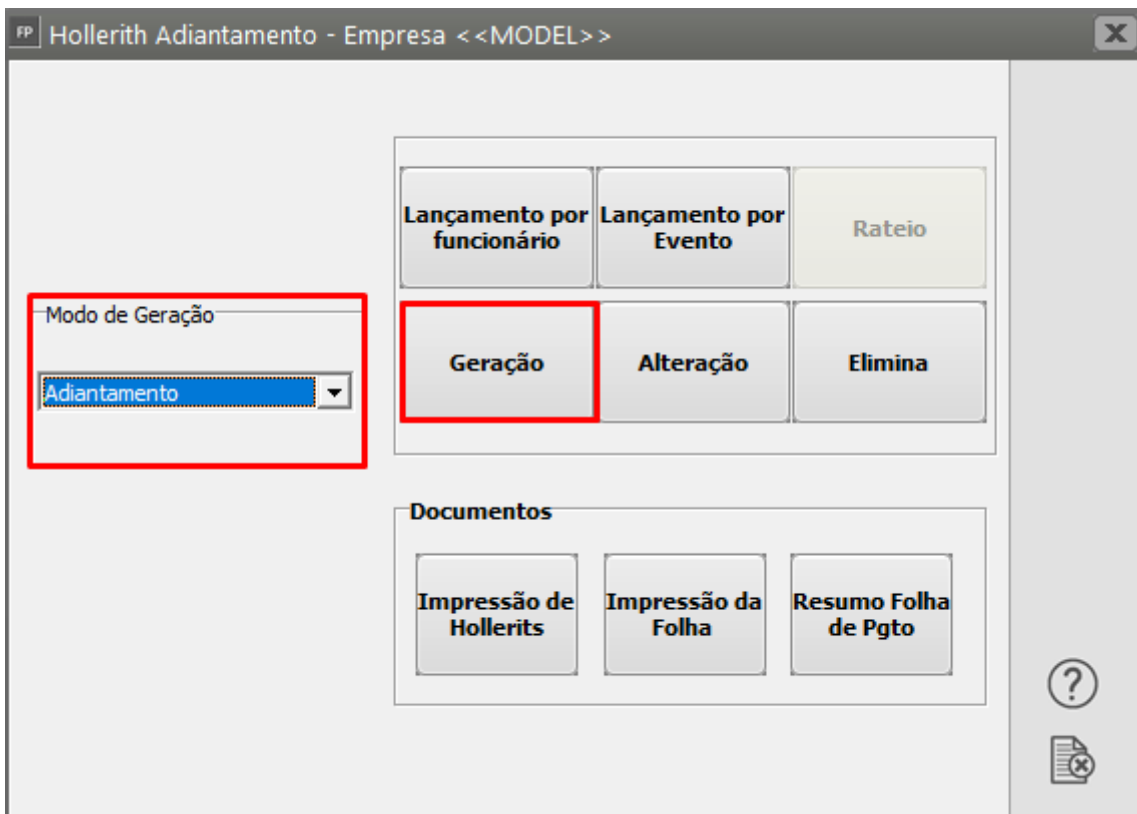
4° Passo) Verificar as Incidências

No menu **Manutenção>Eventos>Manutenção** abra e verifique na aba Informações eSocial se o e011 e o e304 (ou e809 e e355 se for o padrão sem IR no Adiantamento) de acordo com a tabela abaixo ;

Eventos	Descrição	Natureza Rúbricas	INSS	IRRF	FGTS
e011	'Adiantamento de Salário'	5501	00	11	00
e304	'Desconto Adiantamento Salarial'	9200	00	11	00
e809	'Adiantamento de Salário'	5501	00	09	00
e355	'Desconto Adiantamento Salarial'	9200	00	09	00

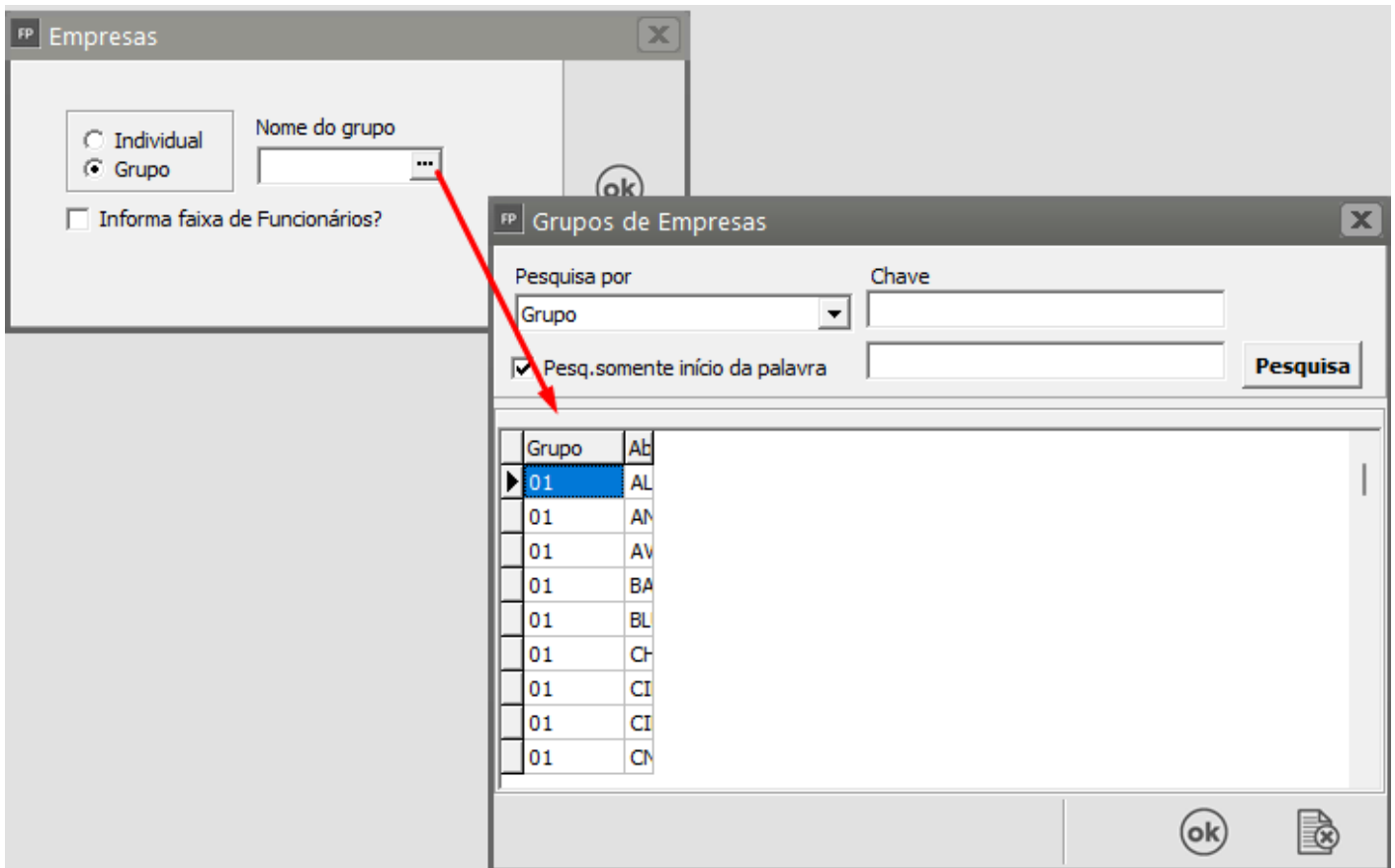
5° Passo) Geração do Adiantamento e impressão da Folha de Pagamento

Para gerar o Adiantamento você entrará em **Movimentação>Rotinas Mensais>Holleriths Funcionário>Geração**, deverá selecionar a opção **Adiantamento Salarial** e em seguida clicar no ícone Geração:

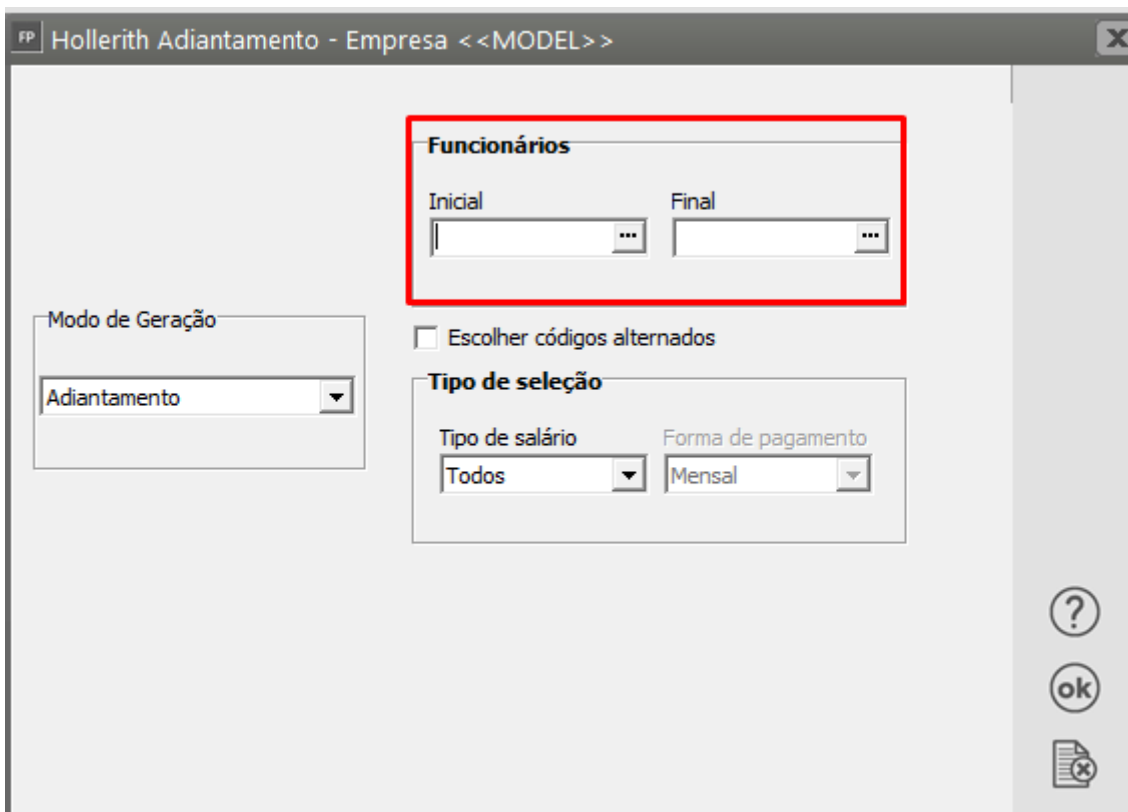


Dica: Existe a possibilidade de gerar o adiantamento em “Grupo”. O sistema gerará para todos os funcionários, de todas as empresas pertencentes ao grupo e que estejam parametrizada para a geração do adiantamento salarial. Basta cadastrar o grupo no menu Utilitários: Grupo de Empresas e seleciona-lo no momento da geração.

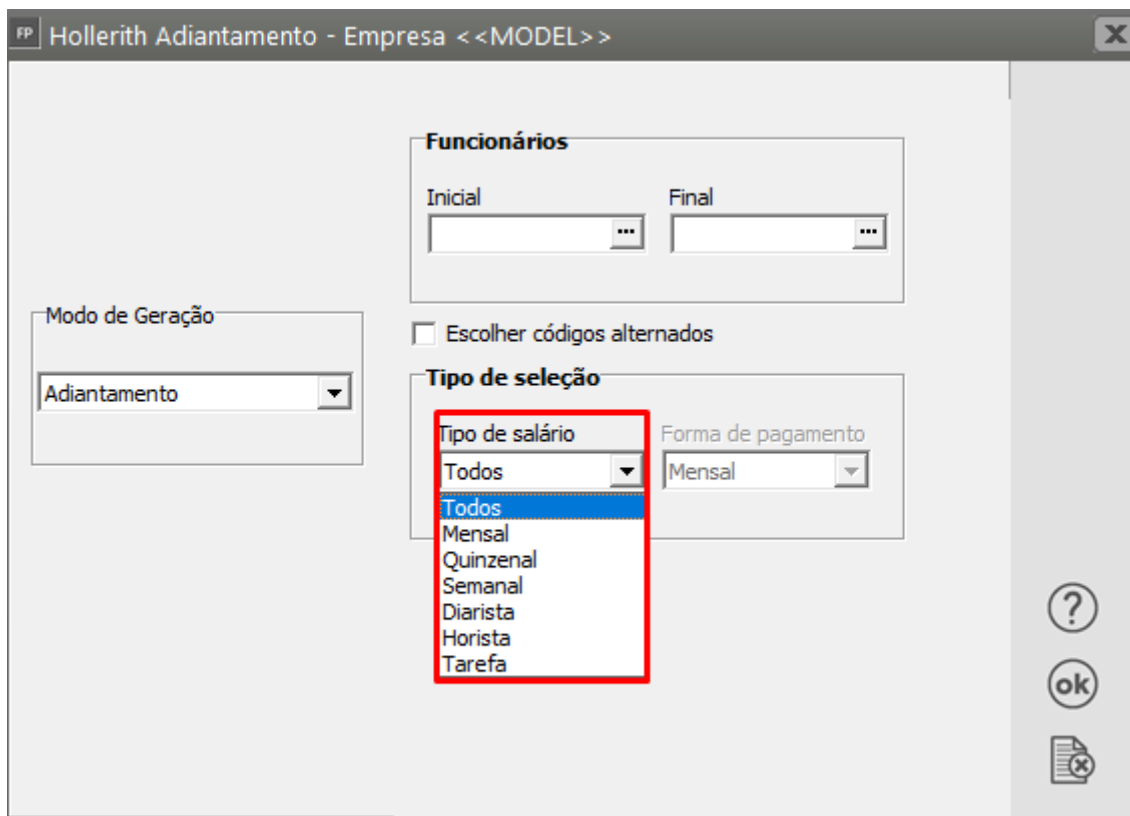
Saiba mais sobre [Grupo de Empresas](#)



Sendo individual, informe o [código inicial](#) (Código do funcionário que iniciará a geração) e o [código final](#) (Código do último Funcionário que terá seu adiantamento gerado); se a geração for para todos os funcionários, simplesmente deixe esses campos em branco e clique em OK.

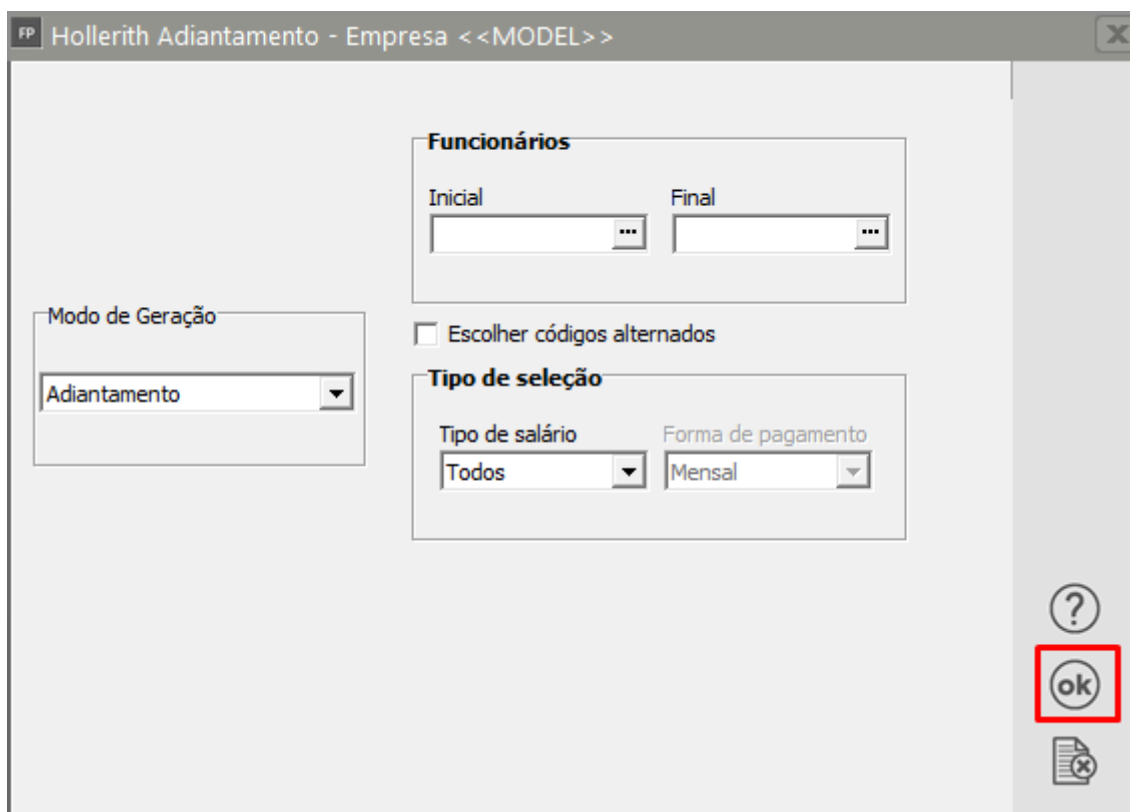


c) O tipo de salário: todos (mensal, quinzenal, semanal, diarista, horista, tarefa)



The screenshot shows a software window titled "Hollerith Adiantamento - Empresa <<MODEL>>". On the left, there is a "Modo de Geração" dropdown menu set to "Adiantamento". The main area contains a "Funcionários" section with "Inicial" and "Final" input fields. Below it is a checkbox for "Escolher códigos alternados". The "Tipo de seleção" section has two dropdown menus: "Tipo de salário" (set to "Todos" and highlighted with a red box) and "Forma de pagamento" (set to "Mensal"). A list of salary types is displayed below "Tipo de salário": "Todos", "Mensal", "Quinzenal", "Semanal", "Diarista", "Horista", and "Tarefa". On the right side, there are three icons: a question mark, an "ok" button, and a document with a red 'X'.

d) Clicando em "OK" o sistema apresentará outra tela, esperando que você informe as datas de pagamento para cada forma de pagamento a ser gerada dentro do que você parametrizou para sua empresa:



This screenshot is identical to the previous one, showing the same dialog box. However, the "ok" button in the bottom right corner is now highlighted with a red box, indicating the next step in the process.

FP Datas de Pagamento - Funcionários

Código	Mês	Ano	Sem/Quinz.	Data Pagto.	Modo
5	11	2021	0	30/11/2021 17:15:36	M
5	02	2022	0	15/02/2022 10:42:56	AD
5	02	2022	0	28/02/2022 10:44:39	M
5	04	2022	0	30/04/2022 08:33:40	PLR
5	04	2022	0	30/04/2022 10:52:37	M
5	09	2022	0	30/09/2022 15:03:42	M
5	11	2022	0	29/10/2022 16:54:46	F
5	12	2022	0	01/12/2022 15:19:55	13
5	01	2023	0	06/02/2023 17:09:58	M
5	03	2023	0	06/04/2023 13:37:03	M

e) Clique em “OK” e a geração será efetuada pelo sistema e será retornada tela inicial da geração de Holleriths, clique em OK.

FP Empresas

Individual
 Grupo

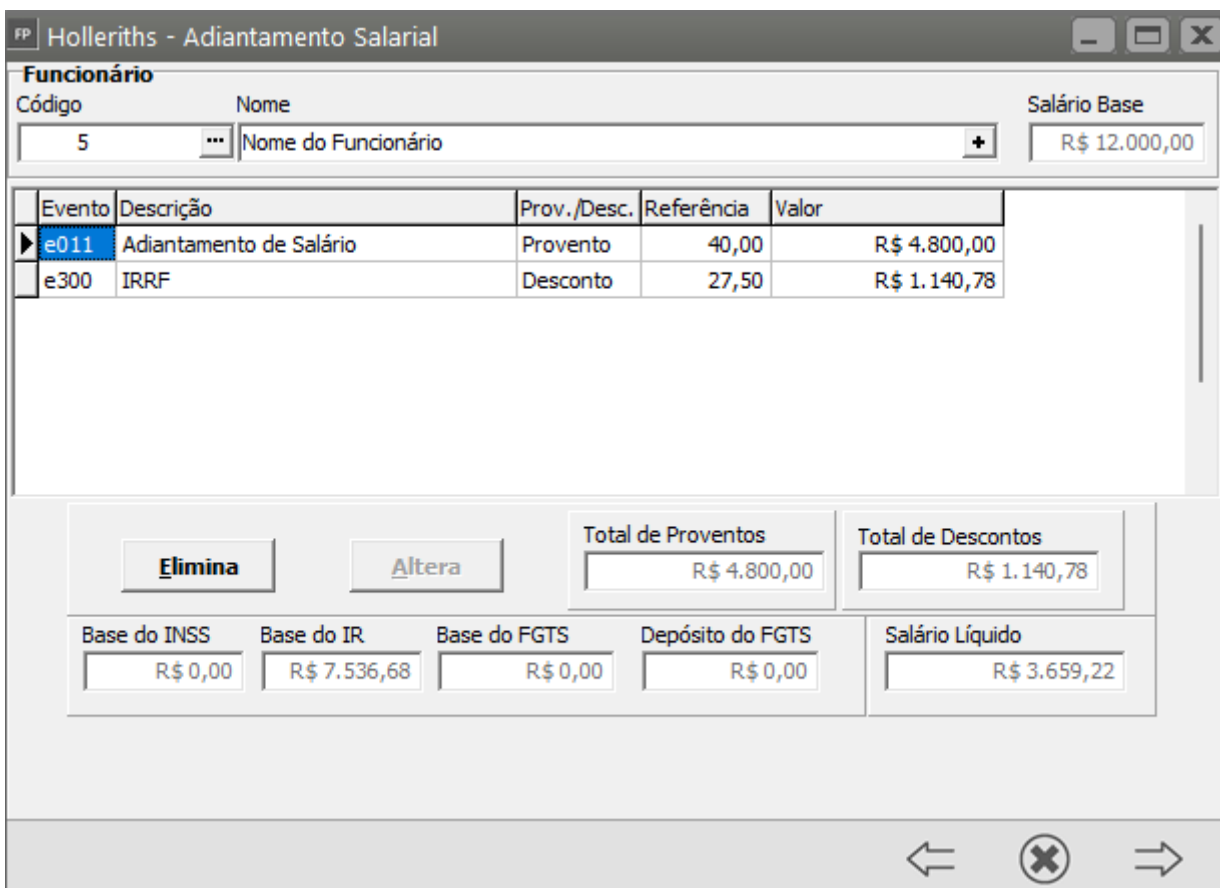
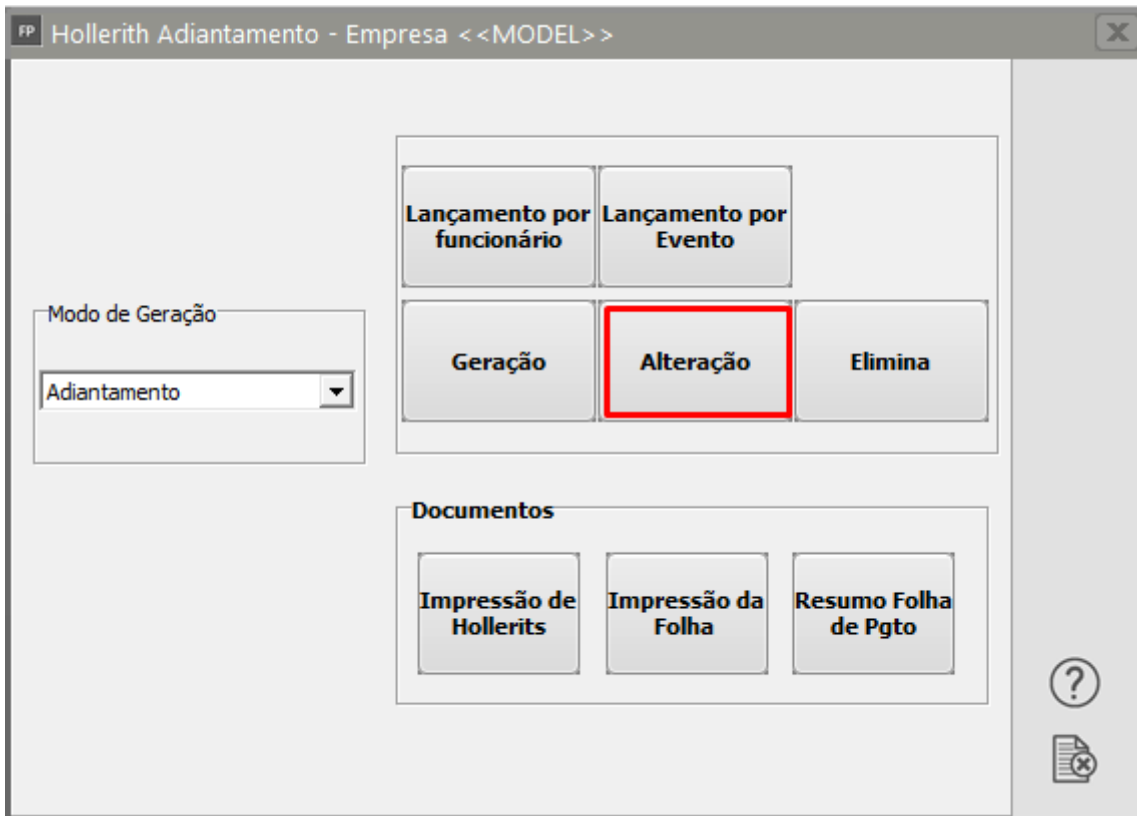
Nome do grupo

Informa faixa de Funcionários?

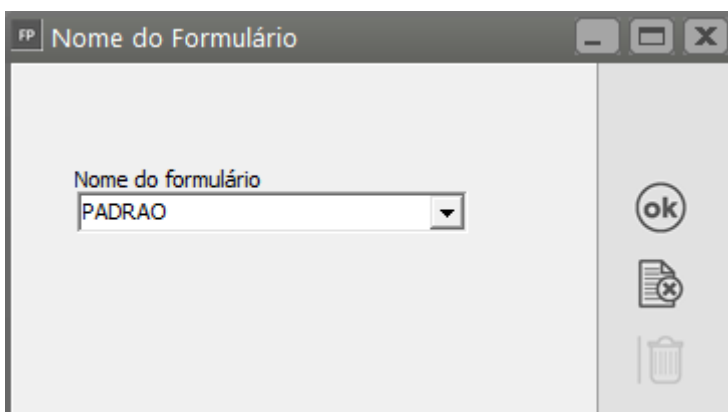
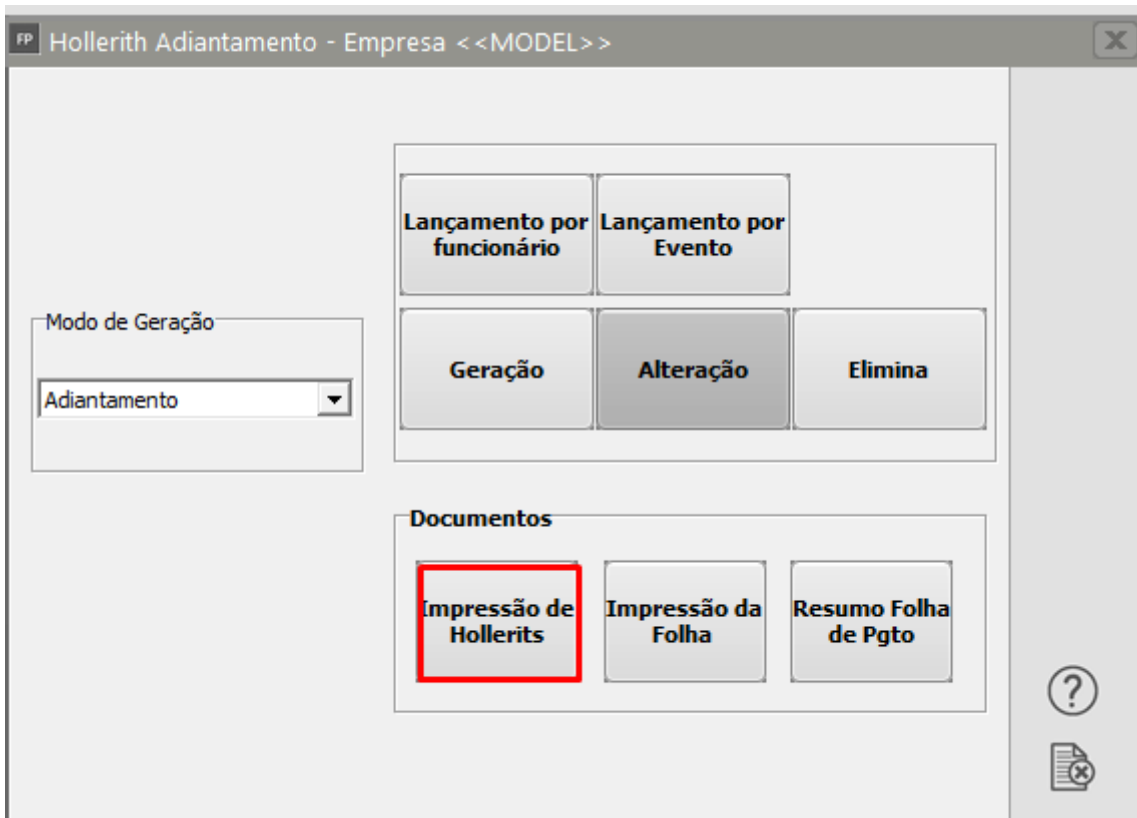
ok

f) defina novamente o **Modo de Geração Adiantamento**. A partir da geração concluída você poderá, nesta mesma tela:

Visualizar as informações geradas, para isso, basta clicar no botão Alteração e em seguida definir o funcionário e dar "enter"



Ou **Imprimir o Hollerith dos Funcionários**



FP Impressão de Holleriths - Tipo PADRAO

Seleção

- Faixa de Códigos
- Escolher Códigos
- Faixa de Nomes
- Centro de Custo

Condição

Código inicial: 5

Código final: 5

Configurações

Impressora

Formulário (col.): 80 132

Vias: 2

Data de emissão: 26/04/2023

Assinatura: Assinatura do funcionário

Config. Convocação: Todas convocações (Somat)

Forma Pagto.

- Mensal
- Quinzenal
- Semanal

Formulário

- Branco Gráfico
- Pré - Impresso
- Branco texto

Layout

- Normal
- Estendido

Modo

Adiantamento

Ordem de Impressão

- Código
- Nome
- C.Custo

Imprimir período? Imprimir logotipo?

Imprime Agência e Conta Corrente em observações.

Descrição cabeçalho - gráfico.

Demonstrativo de Pagamento de Salário








Descrição rodapé - gráfico.

DECLARO TER RECEBIDO A IMPORTÂNCIA LÍQUIDA DISCRIMINADA NESTE RECIBO

Espaçamento entre holleriths

1,26 cm Espaçamento padrão

Enviar holleriths para os emails dos funcionários

→       


FP Empresas

Individual

Grupo

Nome do grupo

ok



Demonstrativo de Pagamento de Salário

EMPRESA MODELO
RUA 5, 875 Vila Garbi
RIO CLARO/SP

43.715.391/0001-33

04/2023

Código	Nome do Funcionário	CBO	Função	Local	Seção	Admissão	FL
5	Nome do Funcionário	411005	Sócio			02/04/2012	1

Cód.	Descrição	Referência	Vencimentos	Descontos
011	Adiantamento de Salário	40,00	4.800,00	
300	IRRF	27,50		1.140,78

mensagem para todos os holerites

Total de Vencimentos
4.800,00

Total de Descontos
1.140,78

Valor Líquido

3.659,22

Salário Base	Sal. Contr. INSS	Base Cál. FGTS	F.G.T.S. do Mês	Base Cál. IRRF	Faixa IRRF
12.000,00	0,00	0,00	0,00	7.536,68	27,50

DECLARO TER RECEBIDO A IMPORTÂNCIA LÍQUIDA DISCRIMINADA NESTE RECIBO

____/____/____
DATA

Assinatura do Funcionário

E Imprimir a Folha de Pagamento

FP Hollerith Adiantamento - Empresa <<MODELO>>

Modo de Geração
Adiantamento

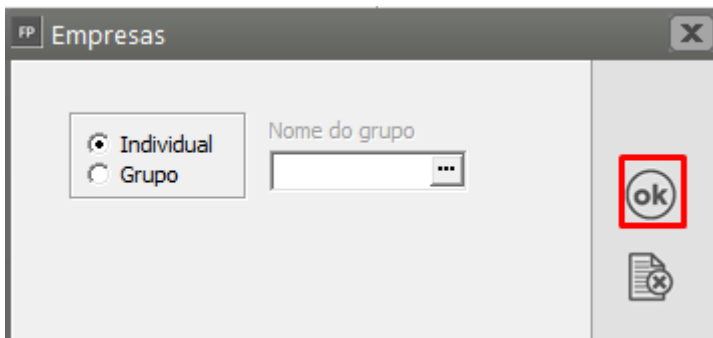
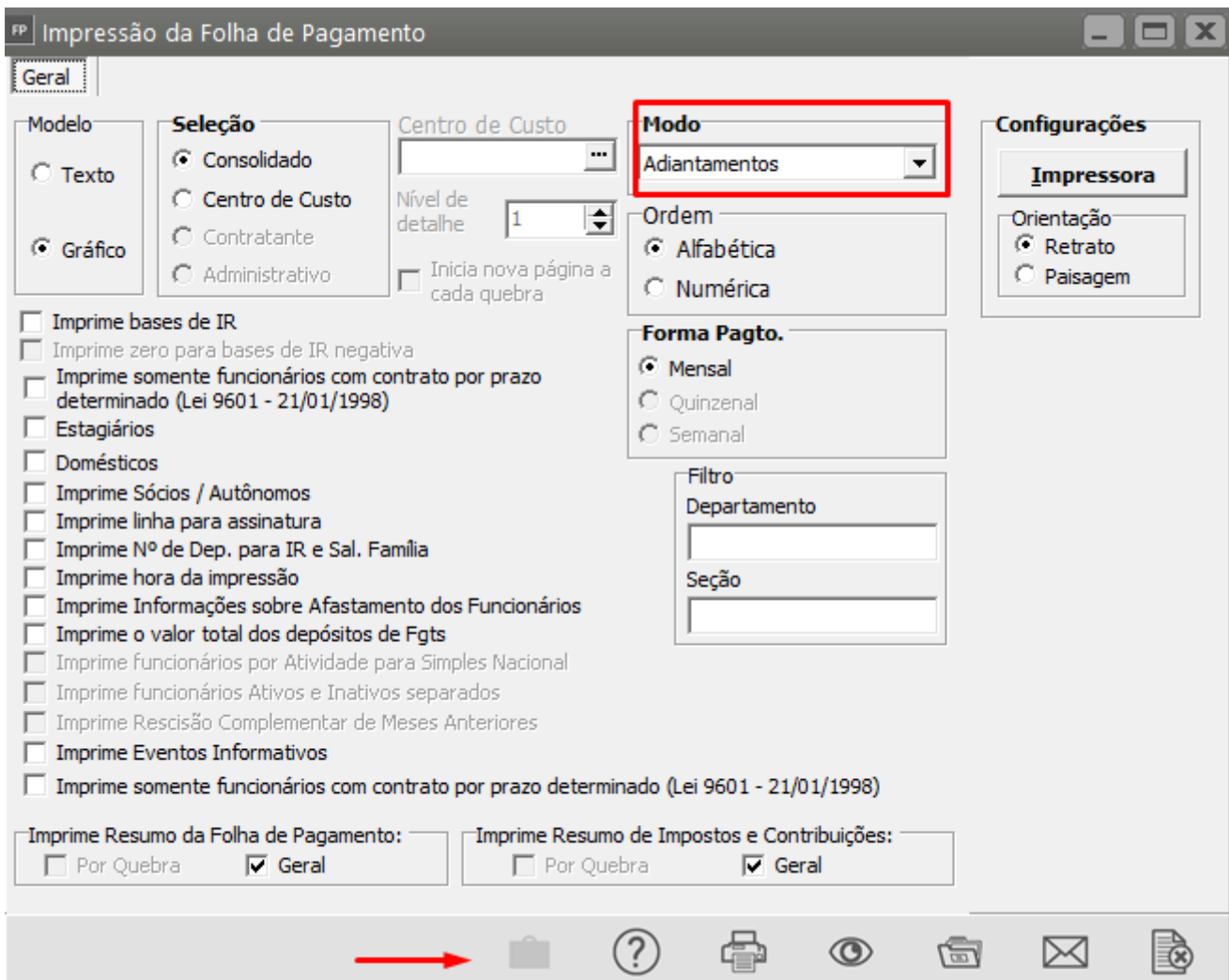
Lançamento por funcionário Lançamento por Evento

Geração Alteração Elimina

Documentos

Impressão de Hollerits **Impressão da Folha** Resumo Folha de Pgto

?
✕



Folha de pagamento consolidada:

5		Nume do Funcionário		Dt. Admissão: 02/04/2012		Cargo: Sócio		Salário base: 12.000,00			
Proventos				Descontos				Bases			
e011	ADIA.SALAR	40,00	4.800,00	e300	IRRF	27,50	1.140,78				
Total de Proventos:			4.800,00	Total de Descontos:			1.140,78	Total Líquido:	3.659,22		
Resumo Geral											
Proventos				Descontos				Bases			
e011	ADIA.SALAR		4.800,00	e300	IRRF		1.140,78	e602	BASE-IR	7.536,68	
								e611	BASIR-DED	263,32	
Total de Funcionários na Folha:			1	Total de Funcionários Admitidos:			0	Total de Funcionários Demitidos:			0
Total de Proventos:			4.800,00	Total de Descontos:			1.140,78	Total Líquido:		3.659,22	

Observação: Se sua empresa for **Construção Cível** ou **Locação de Mão de Obra**, e estiver parametrizada que **Rateia o Adiantamento Salarial** nos **Parâmetros Adicionais da empresa > Parâmetros 2**, verifique se o funcionário prestar serviço em Tomador, pois será necessário informar o **código no cadastro do funcionário, aba informações para cálculo** ou informar no menu gerador mesmo, no **ícone Rateio a distribuição de dias trabalhados** em cada tomador **antes de clicar no ícone da geração**.

Veja também os Itens:

- [Gerando Pagamento Mensal dos Funcionários](#)
- [Gerando Pagamento de Férias](#)
- [Gerando Adiantamento Salarial](#)
- [Gerando Pagamento de Rescisão Contratual](#)
- [Gerando Pagamento de Adiantamento de 13º Salário](#)
- [Gerando Adiantamento Salarial para Sócios](#)
- [Gerando Pagamento de 13º Salário - Parcela Final](#)
- [Gerando P.L.R. - Participação nos Lucros e Resultados](#)
- [Gerando Pagamento Mensal dos Funcionários Domésticos](#)
- [Gerando Pagamento Mensal dos Funcionários - Professores](#)
- [Gerando Pagamento dos Funcionários - Locação de Mão de Obra e Construção Civil](#)
- [Gerando Pagamento Mensal dos Funcionários - Contrato Determinado](#)
- [Gerando Pagamento dos Funcionários - Estagiários](#)
- [Gerando Folha de Pagamento Complementar](#)
- [Gerando Adiantamento Salarial para Autônomos](#)

- [Gerando Folha de Pagamento de Sócios e Autônomos](#)
 - [Gerando Pagamento Mensal dos Funcionários Mensalistas](#)
 - [Gerando Pagamento Mensal dos Funcionários - Horistas](#)
 - [Gerando Holleriths de Funcionários](#)
 - [Gerando Holleriths de Sócios e Autônomos](#)
 - [Gerando Rescisão por Motivo de Acordo](#)
 - [Gerando Folha de Pagamento de Meses Anteriores](#)
 - [Geração de Férias Coletivas](#)
 - [Cadastro, Convocação e Geração de Hollerith de Funcionário Intermitente](#)
 - [Memória de Cálculo dos Eventos na Tela de Geração](#)
 - [Alterando os Valores Gerados nos Pagamentos](#)
 - [Excluindo Gerações](#)
 - [Inconsistências e Erros no envio do evento S1200 para o Portal do eSocial](#)
 - [Inconsistências e Erros no envio do evento S1210 para o Portal do eSocial](#)
-

Revision #26

Created 18 April 2023 08:41:42 by ProjetosD

Updated 24 April 2026 19:15:16 by ProjetosD