

Gerando Adiantamento de Pro Labore para Sócios

<https://www.youtube.com/embed/tDhFB7LFW7A>

1º Passo) Informar o percentual - (% do Adiantamento Salarial)

Para gerar um adiantamento salarial para um Sócio da Empresa é necessário informar a porcentagem de Adiantamento nos [Parâmetros Adicionais da Empresa>Parâmetros 1](#) se você utilizar a mesma porcentagem para todos os Sócios, **se não**, esta informação ficará no [cadastro do sócio](#) para informa-la individualmente caso seja um percentual variável.

Parâmetros 1

Parâmetros 2

Parâmetros 3

Caged / Simples Nacional

Banco/C.Sind Patronal

EGTS

DIRF / MANAD

G.P.S.

Rais

Integração

eSocial

Tipo de Empresa

- Construção Civil Temporários
 Locação Mão Obra Outra

Informe nº CEI

Informe nº CNO

Informe nº CAEPF

Tipo CAEPF

Informe nº Registro Trabalho Temporário - MTE

Forma de Pagamento

- Semanal Quinzenal Mensal

 Mesmo critério para todos os funcionários.

Informe a Semana

Informe a Quinzena

 Pagamento no mês de referência Mesmo critério para todos os funcionários**Sócios/Autônomos** Pagamento no mês de referência**Adiantamento Salarial****Funcionários:**

- Mesma porcentagem para todos Porc.
 Restringir a meses com número mínimo de dias trabalhados
 Utilizar horas mês como base de cálculo - Horistas
 Gera Adiantamento para Afastamentos Licença Maternidade
 Gera Adiantamento no mês do retorno do afastamento de Licença Maternidade


Quantidade máxima de dias afastados para a geração do Adiantamento

Sócios:

- Gera Adiantamento Salarial
 Mesma porcentagem para todos Porc.

Autônomos:

- Gera Adiantamento Salarial
 Mesma porcentagem para todos Porc.

 Controlar fechamento de período **Campos Obrigatórios / eSocial**

FP Sócios / Autônomos - Alteração

Identificação | **Dados Adicionais** | Processos | Cooperado

Informações Contratuais | Informações para Cálculo | GPS/SEFIP/e-Social | Desligamento / Pensão Alimentícia

Informações adicionais para Folha de Pagamento

GRCI (Competências menores que 04/2003)

I.N.S.S. a cargo da empresa Utiliza dedução de 45% Salário contribuição R\$ 0,00

Recolhe GRCI trimestralmente

Nome Jurídico / Fantasia

Valor Base R\$ 5.000,00 Valor Anterior R\$ 0,00 Última Atualização Salário 05 / 2023 % Adiant. 40

Cod. Banco Agência Conta Corrente DV.C/C DV. AgC/C Tipo de Conta Conta Corrente

Holleriths Padrões

Adiantamento ADIANT Mensal PROLABORE

Prestação de serviços

Serviço prestado Nenhum

Presta serviço em obras de construção civil Código da obra

Código FGTS Data FGTS Cargo 3 CBO 1994 C.B.O. 2002 008214 Função 12 Centro de Custo

2º Passo) Holerith Padrão ADIANTPRO

Ainda no [Cadastro do Sócio ou Autônomo](#), o Holerith Padrão do Adiantamento deverá estar informado na aba Informações para Cálculo

FP Sócios / Autônomos - Alteração

Identificação | **Dados Adicionais** | **Processos** | **Cooperado**

Informações Contratuais | Informações para Cálculo | GPS/SEFIP/e-Social | Desligamento / Pensão Alimentícia

Informações adicionais para Folha de Pagamento

GRCI (Competências menores que 04/2003)

I.N.S.S. a cargo da empresa Utiliza dedução de 45% Salário contribuição R\$ 0,00

Recolhe GRCI trimestralmente

Nome Jurídico / Fantasia

Valor Base R\$ 5.000,00 Valor Anterior R\$ 0,00 Última Atualização Salário 05 / 2023 % Adiant. 40

Cod. Banco Agência Conta Corrente DV.C/C DV. AgC/C Tipo de Conta Conta Corrente

Holleriths Padrões

Adiantamento
ADIANTPRO

Mensal
PROLABORE

Prestação de serviços

Serviço prestado
Nenhum

Presta serviço em obras de construção civil Código da obra

Código FGTS Data FGTS Cargo CBO 1994 C.B.O. 2002 Função Centro de Custo

3

008214 12

3º Passo) Gerar o Adiantamento

Acesse o menu **Movimentação>Rotinas Mensais>Holleriths Sócios/Autônomos>Geração>clique em ok**

FP Empresas

Individual Grupo Nome do grupo

Informa a faixa sócio/autônomo?

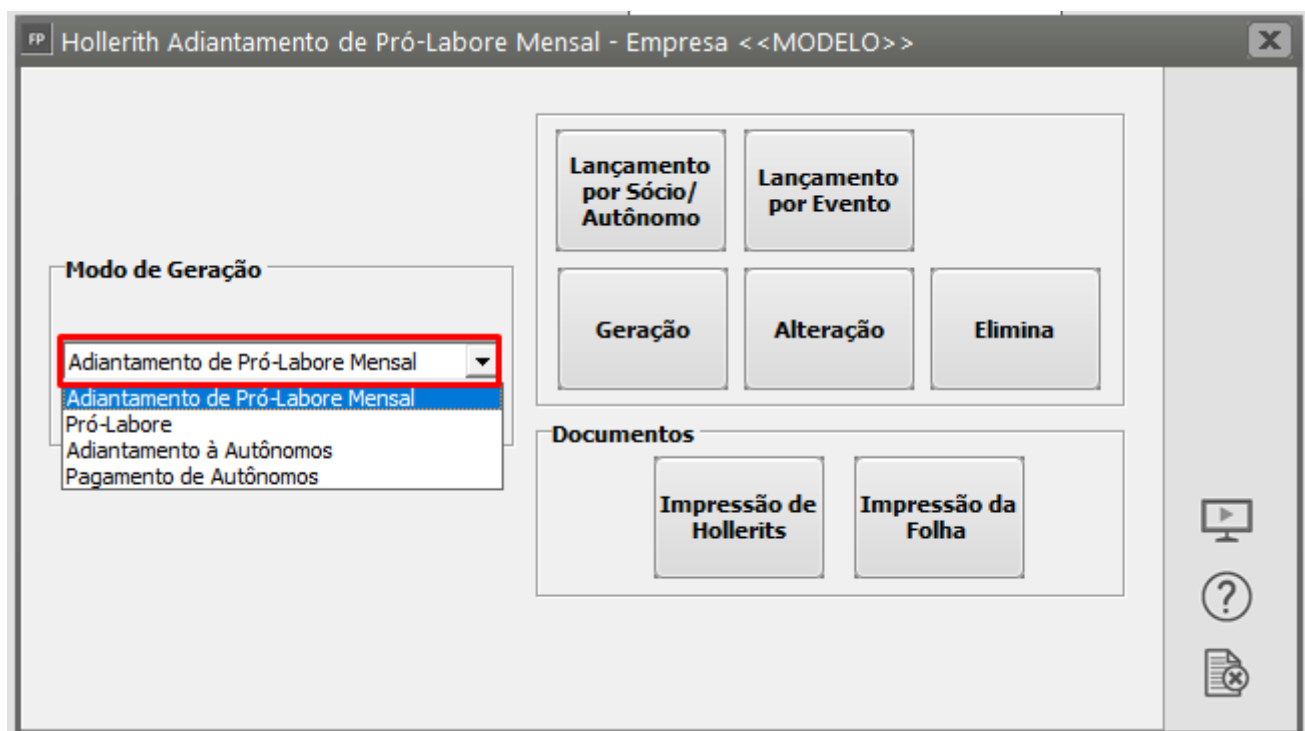
ok

Observação:

Se a geração será individual (somente para a empresa definida) ou se será em [grupo](#). Para gerar o adiantamento em “[Grupo](#)”, ao informar o [grupo](#) a ser gerado, o sistema lhe perguntará se você desejará informar faixas de sócios. Se não marcar a opção, o sistema gerará para todos, indistintamente.

Sendo individual, informe o [código inicial](#) (código do sócio que iniciará a geração) e o [código final](#) (código do último sócio que terá seu adiantamento gerado); se a geração for para todos os sócios, simplesmente deixe esses campos em branco.

c) Selecione o modo de geração **Adiantamento de Pró-Labore Mensal** e em seguida clicando no botão **Geração**,



Em seguida, Informe a data de pagamento.

FP Hollerith Adiantamento de Pró-Labore Mensal - Empresa <<MODEL>>

Modo de Geração

Adiantamento de Pró-Labore Mensal

Sócios

Inicial: 01 Final: 01

Cent. Custo: Obra:

Escolher códigos alternados

Pagamento

Data: 20/04/2023

Atenção: as datas informadas determinarão também as bases do Imposto de Renda.

Se as datas forem informadas incorretamente, isso prejudicará o bom funcionamento do sistema e consequentemente a geração incorreta dos impostos. Estas datas poderão ser visualizadas acessando o menu **Movimentação>Rotinas Mensais>Datas de pagamento**

FP Folha de Pagamento

Manutenção Movimentação Relatórios Utilitários Ajuda

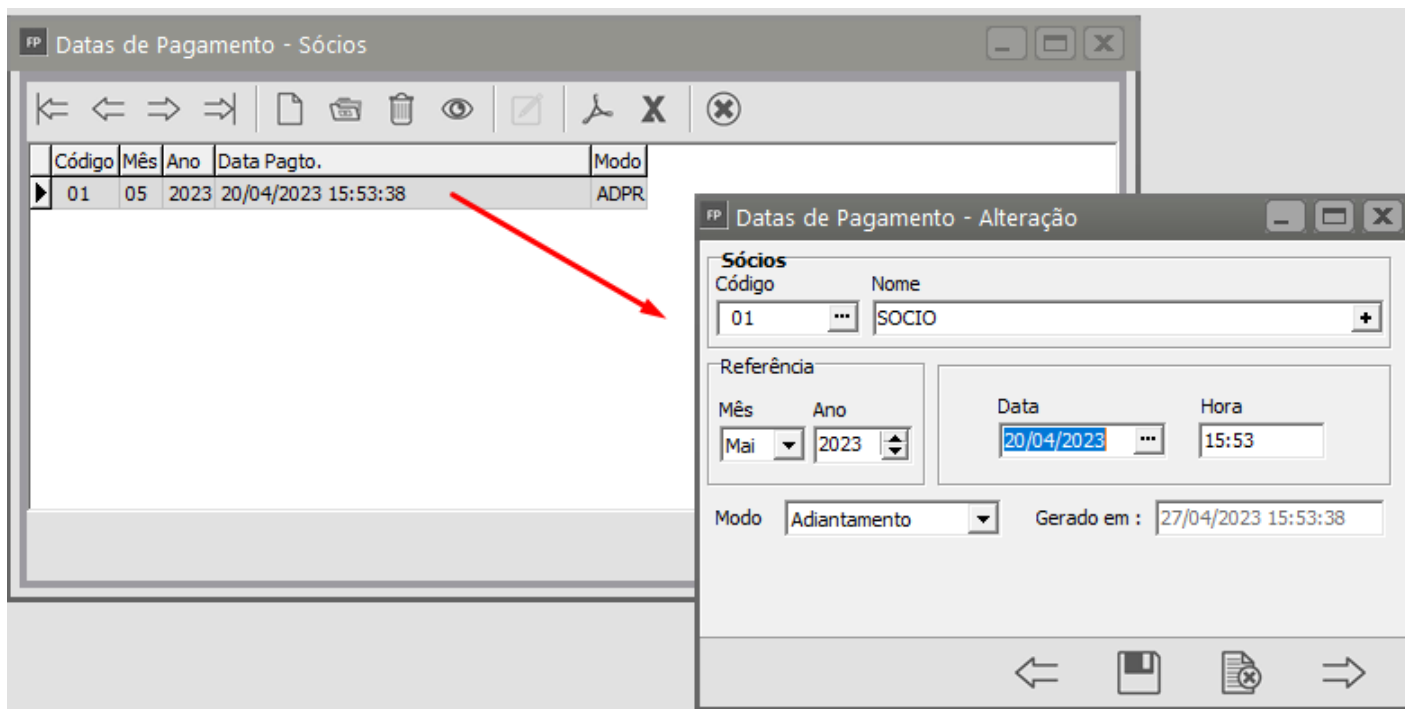
43.715.3

- Definir empresa
- Rotinas Mensais
- Rotinas Anuais
- Gerenciamento de Transmissão eSocial

- Holleriths Funcionários
- Holleriths Sócios/Autônomos
- Aviso Prévio Trabalhado
- Receita Bruta - Desoneração
- Aquisição de Produção Rural
- Rateio Folha por Centro de Custo
- Manutenção/Geração de Dados GPS
- Alteração de Bases
- Altera Arquivo de Férias
- Cálculo de Dissídio
- Alteração Salarial
- Redução de Salário e Jornada
- Cartão de Ponto
- Afastamentos
- Valor Base para Comissão
- Datas de Pagamento
- Acumulados
- Impostos Apurados

- Funcionários
- Sócios
- Autônomos

- Cadastra
- Manutenção



Veja também os Itens:

- [Gerando Pagamento Mensal dos Funcionários](#)
- [Gerando Pagamento de Férias](#)
- [Gerando Adiantamento Salarial](#)
- [Gerando Pagamento de Rescisão Contratual](#)
- [Gerando Pagamento de Adiantamento de 13º Salário](#)
- [Gerando Adiantamento Salarial para Sócios](#)
- [Gerando Pagamento de 13º Salário - Parcela Final](#)
- [Gerando P.L.R. - Participação nos Lucros e Resultados](#)
- [Gerando Pagamento Mensal dos Funcionários Domésticos](#)
- [Gerando Pagamento Mensal dos Funcionários - Professores](#)
- [Gerando Pagamento dos Funcionários - Locação de Mão de Obra e Construção Civil](#)
- [Gerando Pagamento Mensal dos Funcionários - Contrato Determinado](#)
- [Gerando Pagamento dos Funcionários - Estagiários](#)
- [Gerando Folha de Pagamento Complementar](#)
- [Gerando Adiantamento Salarial para Autônomos](#)
- [Gerando Folha de Pagamento de Sócios e Autônomos](#)
- [Gerando Pagamento Mensal dos Funcionários Mensalistas](#)
- [Gerando Pagamento Mensal dos Funcionários - Horistas](#)
- [Gerando Holleriths de Funcionários](#)
- [Gerando Holleriths de Sócios e Autônomos](#)

- [Gerando Rescisão por Motivo de Acordo](#)
- [Gerando Folha de Pagamento de Meses Anteriores](#)
- [Geração de Férias Coletivas](#)
- [Cadastro, Convocação e Geração de Hollerith de Funcionário Intermitente](#)
- [Memória de Cálculo dos Eventos na Tela de Geração](#)
- [Alterando os Valores Gerados nos Pagamentos](#)
- [Excluindo Gerações](#)
- [Inconsistências e Erros no envio do evento S1200 para o Portal do eSocial](#)
- [Inconsistências e Erros no envio do evento S1210 para o Portal do eSocial](#)

Revision #20

Created 18 April 2023 08:58:13 by ProjetosD

Updated 24 April 2026 19:22:14 by ProjetosD