


# Excluindo Gerações

<https://www.youtube.com/embed/SdVdtTu6q3c>


Caso precise identificar o mês e ano de referência em que ocorreu uma geração, seja Adiantamento, Mensal, Férias, Rescisão, etc, poderá acessar o menu **Movimentação>Rotinas Mensais>Datas de Pagamento - definir a categoria Funcionário, ou Sócios/Autônomos/Manutenção**

Image not found or type unknown




Ao avançar será apresentada a tela para filtros, onde poderá variar a orientação pela necessidade. Existe a opção de pesquisa por funcionário, por referência, por modo geração e por datas de pagamento:

Image not found or type unknown




Será demonstrado o mês e ano em que a geração ocorreu e as siglas dos modos: AD de Adiantamento, M de Mensal, AD13 de Adiantamento 13°, R de Rescisão, etc:

Image not found or type unknown



Para excluir poderá definir o sistema na referência de geração, através do botão direito do mouse em qualquer local da tela e clicar no “**Mês / Ano de referência**”:

Image not found or type unknown



Em seguida acesse o gerador de holeriths e defina o modo de Geração que deseja eliminar:

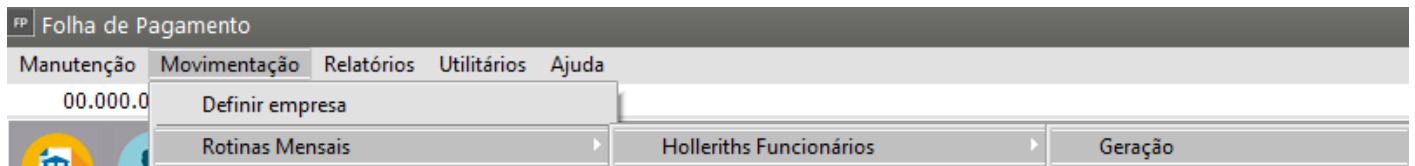




Image not found or type unknown



Informe a faixa de código de funcionários que deseja eliminar e clique em **“Elimina eventos gerados”**. Por exemplo do 1 ao 20:

Image not found or type unknown




OBS: O ideal é que o campo **“Elimina eventos gerados”** esteja **marcado**, pois em caso de lançamentos poderá apenas “zerar” e ao gerar novamente trazer novamente valores indevidos:

Se for um funcionário específico poderá informar o código dele no campo inicial e final.

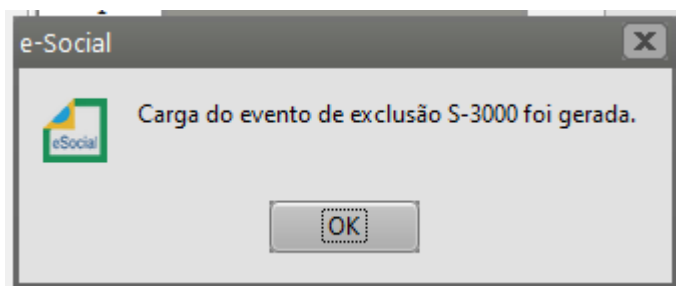
Caso seja funcionários alternados, clique no ícone para seleção desta forma através da tecla CTRL:

Image not found or type unknown



## Casos de Geração S3000 - Exclusão

Quando o sistema gera o evento S3000 - Exclusão é necessário que ele seja concluído com sucesso para efetivamente eliminar o modo geração desejado. Lembrando que, para transmissão dos eventos é necessário enviar a remuneração antes do pagamento, porém na ordem de exclusão e retificação é o oposto, sendo necessário excluir o pagamento primeiro e depois a remuneração.



FP Gerenciamento de Transmissão do e-Social - Ambiente de Produção

Status

- Aguardando Envio
- Aguardando Processamento
- Aguardando Correção
- Concluído
- Erro na Consulta

Enviar Consultar Eliminar Carga Incluir Núm. do Recibo Manual

Limpar (Produção Restrita) Relatório Comparativo de Bases Download

Filtrar divergências de INSS  Filtrar divergências de FGTS

Visualizar resposta do eSocial  Alterar data de início e final de validade. Abrev para pesquisa

Funcionário/Estagiário  Sócio/Autônomo

Seleciona	Evento	Modo Lanc.	Início Validade	Descrição do evento	Status
<input type="checkbox"/>	S1200	Inclusão	-	Inclusão do Evento S1200 - 10/2024 - Remuneração Funcionário : 1 (Paulo San	Concluído com Sucesso


Outra forma de exclusão, seria através da ficha financeira no menu **Movimentação>Rotinas Anuais>Ficha Financeira - filtro pelo código e o modo geração - clique no ícone da lixeira para eliminar todos os eventos**. Em seguida, elimine também das datas de pagamento em **Movimentação>Rotinas Mensais Datas de Pagamento**, possibilitando uma nova geração em seguida.

**Caso preferir, poderá realizar a exclusão dos eventos diretamente no portal do eSocial concluindo o s3000 manualmente.**

### **Cargas Manuais Gerenciamento de Transmissão**

Caso haja necessidade de gerar manualmente o evento de exclusão, clique em **carga manual dos eventos**:

Image not found or type unknown



- Selecione o evento que deseja excluir, exemplo S-1200 - Remuneração;
- Informe o Tipo de Carga como Arquivo de Exclusão;
- Selecione o evento original com respectivo número de recibo através do ícone:

Image not found or type unknown





Image not found or type unknown



OBS: Para conferir o número de recibo poderá avançar na barra até o final:

Image not found or type unknown





Image not found or type unknown



### **Veja também os Itens:**

- [Gerando Pagamento Mensal dos Funcionários](#)
- [Gerando Pagamento de Férias](#)
- [Gerando Adiantamento Salarial](#)
- [Gerando Pagamento de Rescisão Contratual](#)
- [Gerando Pagamento de Adiantamento de 13º Salário](#)
- [Gerando Adiantamento Salarial para Sócios](#)
- [Gerando Pagamento de 13º Salário - Parcela Final](#)
- [Gerando P.L.R. - Participação nos Lucros e Resultados](#)

- [Gerando Pagamento Mensal dos Funcionários Domésticos](#)
- [Gerando Pagamento Mensal dos Funcionários - Professores](#)
- [Gerando Pagamento dos Funcionários - Locação de Mão de Obra e Construção Civil](#)
- [Gerando Pagamento Mensal dos Funcionários - Contrato Determinado](#)
- [Gerando Pagamento dos Funcionários - Estagiários](#)
- [Gerando Folha de Pagamento Complementar](#)
- [Gerando Adiantamento Salarial para Autônomos](#)
- [Gerando Folha de Pagamento de Sócios e Autônomos](#)
- [Gerando Pagamento Mensal dos Funcionários Mensalistas](#)
- [Gerando Pagamento Mensal dos Funcionários - Horistas](#)
- [Gerando Holleriths de Funcionários](#)
- [Gerando Holleriths de Sócios e Autônomos](#)
- [Gerando Rescisão por Motivo de Acordo](#)
- [Gerando Folha de Pagamento de Meses Anteriores](#)
- [Geração de Férias Coletivas](#)
- [Cadastro, Convocação e Geração de Hollerith de Funcionário Intermitente](#)
- [Memória de Cálculo dos Eventos na Tela de Geração](#)
- [Alterando os Valores Gerados nos Pagamentos](#)
- [Excluindo Gerações](#)
- [Inconsistências e Erros no envio do evento S1200 para o Portal do eSocial](#)
- [Inconsistências e Erros no envio do evento S1210 para o Portal do eSocial](#)

---

Revision #10

Created 25 November 2024 17:29:13 by SuporteVR

Updated 4 May 2026 11:43:12 by ProjetosD