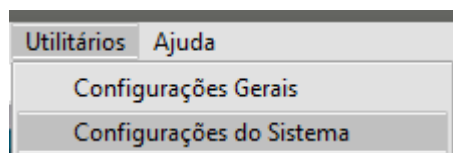


Definindo o Código do funcionário no momento do cadastro

<https://www.youtube.com/embed/-qYwVJ2C8S8>

Para que você consiga definir o **Código do funcionário** no momento de seu cadastro, ao invés de ser fornecido automaticamente, acesse o menu **Utilitários**>[Configurações do Sistema](#).



Em seguida acesse a aba **Preferências 1** e tire a seleção do campo **Geração do Código do funcionário automático**;

FP Configurações do Sistema

Sistema | **Preferências 1** | Preferências 2 | Códigos de Recolhimento 1 | Códigos de Recolhimento 2 | Dados do Responsável pela Escrituração

Escritório / Empresa personalizado

Personalização

Nome da Empresa

Telefone

Texto a ser impresso na última linha do hollerith

Geração do código do funcionário automático. Imprimir Saldo do FGTS no hollerith em formulário pré-impresso.

Geração do código do sócio/autônomo automático. Imprime mensagem de 'Feliz Aniversário' no hollerith.

Aceitar funcionários com PIS inválido. Recriar cargas do eSocial ao Definir Empresa

Alterar o tipo de contrato de experiência de Determinado para Indeterminado no mês de vencimento

Geração do código de convocação intermitente automático

Consulta cargas do eSocial em processamento automaticamente Enviar eventos iniciais automaticamente

Férias

Informa funcionário com férias vencidas.

Exibe funcionários com 2ª férias a vencer.

Meses anteriores ao vencimento

Salário Contribuição

Total remuneração

Limite máximo

Formulário para Rescisão

Branco

Pré-impresso

Formato de impressão da referência

dos eventos informados em hora


Decimal Hora


Imprimir os Eventos e018 e e066 em hora

do salário base dos func. horistas

Decimal Hora

?





Se você desejar o mesmo tratamento para o [Código do cadastro de sócio e autônomo](#), acesse o mesmo menu e tire a seleção do campo **Geração do código de Sócio/Autônomo automático.**

FP Configurações do Sistema

Sistema | **Preferências 1** | Preferências 2 | Códigos de Recolhimento 1 | Códigos de Recolhimento 2 | Dados do Responsável pela Escrituração

Escritório / Empresa personalizado

Personalização

Nome da Empresa

Telefone Texto a ser impresso na última linha do hollerith

Geração do código do funcionário automático Imprimir Saldo do FGTS no hollerith em formulário pré-impresso.
 Geração do código do sócio/autônomo automático. Imprime mensagem de 'Feliz Aniversário' no hollerith.
 Aceitar funcionários com PIS inválido. Recriar cargas do eSocial ao Definir Empresa
 Alterar o tipo de contrato de experiência de Determinado para Indeterminado no mês de vencimento
 Geração do código de convocação intermitente automático
 Consulta cargas do eSocial em processamento automaticamente Enviar eventos iniciais automaticamente

Férias

Informa funcionário com férias vencidas.
 Exibe funcionários com 2ª férias a vencer.
Meses anteriores ao vencimento

Salário Contribuição

Total remuneração
 Limite máximo

Formulário para Rescisão

Branco
 Pré-impresso

Formato de impressão da referência

dos eventos informados em hora Decimal Hora Imprimir os Eventos e018 e e066 em hora

do salário base dos func. horistas Decimal Hora

? [Ícone de Salvar] [Ícone de Documento]

No momento do cadastro o campo Código virá em branco para que você faça o preenchimento manualmente

FP Funcionários - Inclusão

Identificação | Informações Contratuais | Dependentes | Observações | Rescisão/Afastamentos e Transferência/Bene

Informações do Cadastro | Filiação/Outros | Localização | Documentos | Exame Toxicológico | Capacitações/Treinamentos

Identificação

Códigos Cadastrais

Código Matrícula Número do Cartão Matrícula Geradora eSocial

Nome Nome social

Nome Extenso

Grau de Instrução Estado Civil

Data Nascimento Cód. Município Nasc. Local de Nascimento Est. Nasc. Sexo

País de Nascimento País de Nacionalidade Nacionalidade

Características Físicas

Altura Peso Cabelos

Olhos Sinais

Etnia / Raça

Campos Obrigatórios

Anexos

Deficiências

Deficiência	Observação Deficiência
Código	Descrição

Preenche cota de pessoas com deficiência

Portador de Moléstia Grave

Data atribuída pelo laudo

Veja também o Item:

- [Cadastrando Funcionários](#)

Revision #14

Created 17 May 2023 17:32:44 by ProjetosD

Updated 29 April 2026 17:35:05 by ProjetosD