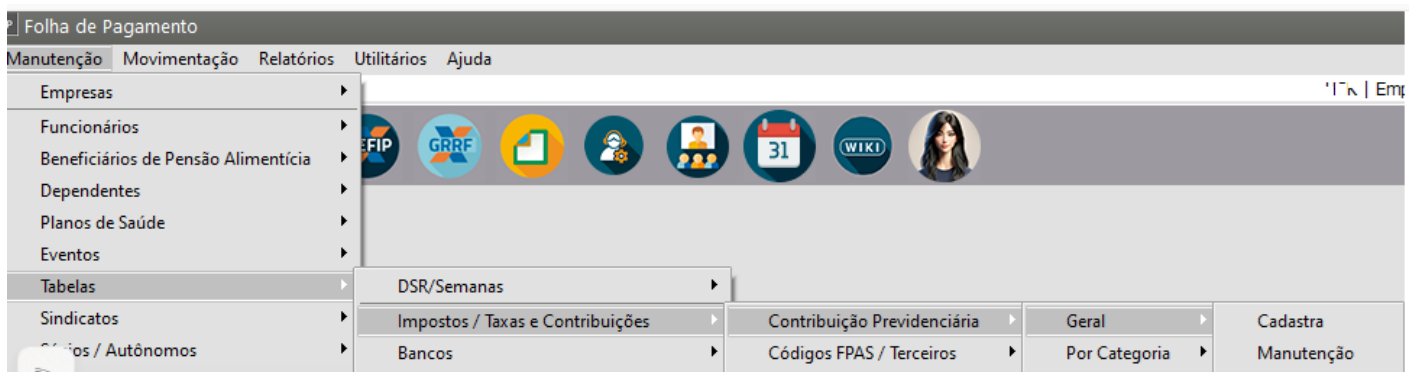


# Contribuição Previdenciária - Por Categoria

<https://www.youtube.com/embed/7ltq35ppXqU>

Acessando o menu **Manutenção>Tabelas>Impostos/Taxas e Contribuições>Contribuição Previdenciária**, você encontrará duas opções na Tabela de Contribuição Previdenciária, **Geral e Por Categoria**;



- **Geral**

Esta tabela vigorará para o cálculo dos **Contribuintes Individuais e Empregados Domésticos**, que não se enquadraram na Medida Provisória número 83/200 que entrou em vigor a partir de abril de 2003.

FP Contribuição Previdenciária

Ano	Mês	Meses de permanência classe 1	Meses de permanência classe 2	Meses de permanência classe 3	Meses de permanência classe 4
2015	10	0	0	0	0
2016	01	0	0	0	0
2017	01	0	0	0	0
2018	01	0	0	0	0
2019	01	0	0	0	0
2020	01	0	0	0	0
2021	01	0	0	0	0
2022	01	0	0	0	0
2023	01	0	0	0	0

Para cadastrar uma nova tabela você deverá informar:

- Mês e Ano de referência
- Número de meses de permanência
- Salário base de acordo da classe
- Alíquota de recolhimento da classe

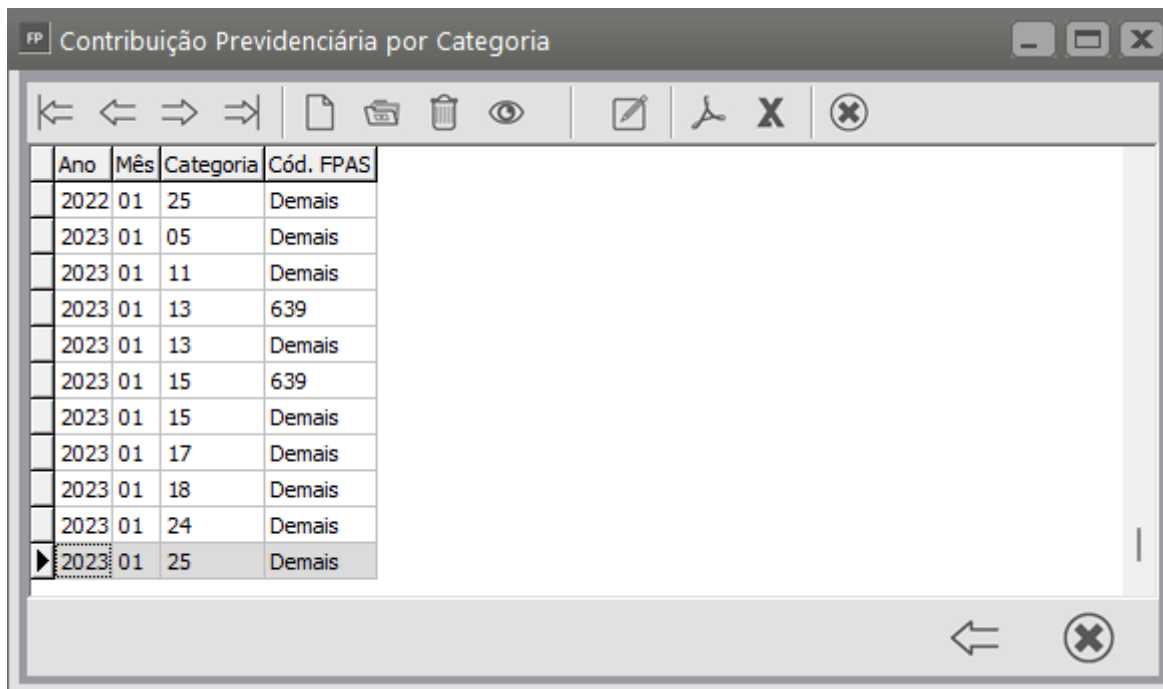
FP Contribuição Previdenciária - Inclusão

Referência	Nº de Meses de Classe	Permanência	Salário Base	Alíquota (%)	Contribuição
Mês: Jan	01	0	R\$ 0,00	0,00	0,00
Ano: 2023	02	0	R\$ 0,00	0,00	0,00
	03	0	R\$ 0,00	0,00	0,00
	04	0	R\$ 0,00	0,00	0,00
	05	0	R\$ 0,00	0,00	0,00
	06	0	R\$ 0,00	0,00	0,00
	07	0	R\$ 0,00	0,00	0,00
	08	0	R\$ 0,00	0,00	0,00
	09	0	R\$ 0,00	0,00	0,00
	10	0	R\$ 0,00	0,00	0,00
Contribuição do empregador doméstico				0,00	
Alíquota de Seguro contra acidentes domésticos				0	
Alíquota do FGTS Compensatório				0	

OBSERVAÇÃO: Os valores informados nesta tela são utilizados apenas nos cálculos da GPS dos autônomos assinalados como contribuintes individuais e dos empregados domésticos.

- **Por Categoria**

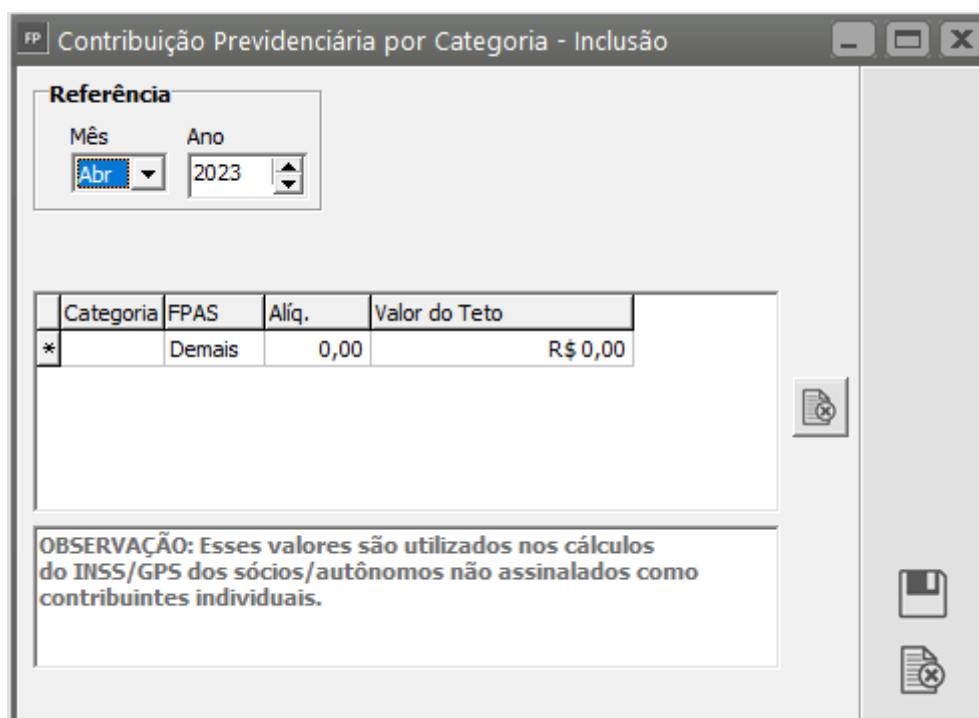
Esta tabela contém os dados referente as **contribuições para sócios e autônomos** que se enquadram na Medida Provisória 83/200 que entrou em vigor a partir de abril de 2003.



Ano	Mês	Categoria	Cód. FPAS
2022	01	25	Demais
2023	01	05	Demais
2023	01	11	Demais
2023	01	13	639
2023	01	13	Demais
2023	01	15	639
2023	01	15	Demais
2023	01	17	Demais
2023	01	18	Demais
2023	01	24	Demais
2023	01	25	Demais

Para cadastrar uma nova tabela você deverá informar:

- Mês e Ano de referência
- Categoria do sócio/autônomo
- Código de recolhimento específico ou "Demais" para todos
- Alíquota de recolhimento
- Valor do Teto de contribuição.



**Referência**

Mês:  Ano:

Categoria	FPAS	Alíq.	Valor do Teto
*	Demais	0,00	R\$ 0,00

**OBSERVAÇÃO:** Esses valores são utilizados nos cálculos do INSS/GPS dos sócios/autônomos não assinalados como contribuintes individuais.

## Veja também os Itens:

- [Contribuição Previdenciária - Geral](#)
- [Contribuição Previdenciária - Por Categoria](#)
- [Cadastrando os Códigos FPAS/Terceiros](#)
- [Código da Receita \(Apenas para GPS\)](#)
- [Código da Receita \(Para Impostos Federais\)](#)
- [Tabela do I.N.S.S.](#)
- [Tabela do I.R.R.F.](#)
- [Tabela do I.R.R.F. PLR](#)
- [Salário Família](#)
- [Taxa GPS](#)
- [Cadastro das Atividades Desoneradas](#)
- [Cadastro das Alíquotas das Atividades Desoneradas](#)
- [Índices para Saldo do FGTS](#)
- [Aposentadoria Especial](#)

---

Revision #16

Created 15 May 2023 09:02:05 by ProjetosD

Updated 24 April 2026 18:14:26 by ProjetosD