

# Calculando Hollerith

## Funcionários Comissionistas

<https://www.youtube.com/embed/oMjbmG9Cbo>

Para o correto cálculo da Comissão para os funcionários que são registrados como Comissionistas você deverá seguir o seguinte procedimento:

1) No Cadastro do Funcionário, aba **Informações Contratuais**>**Informações para Cálculo**, defina que o trabalhador é Comissionista e informe o percentual de comissão do mesmo.

FP Funcionários - Edição - FUNCIONÁRIO COMISSIONISTA

Identificação Informações Contratuais Dependentes Observações Rescisão/Afastamentos e Transferência/Bene

Informações do Contrato Tipos de Contrato Informações para Cálculo Estagiário Temporário / Aprendiz Sindicato / FGTS

**Informações Salariais**

Tipo de Salário Mensal Salário Base R\$ 7.000,00 Salário Anterior R\$ 2.538,65

Descrição do Salário por Tarefa ou não Aplicável

**Vínculos**

Carga Horária 16 Horas Diárias 7,3333 Semanais 44 Mensais 220

Turno 2 Regime Revezamento Período de Trabalho

Contrato a tempo Parcial (referente à Jornada Parcial)

Código Lotação 1 Centro de Custo

**Configurações**

**Holleriths Padrões**

Adiantamento Mensal AD.SALARIO PADRAO1

Adiant. 13º 13º Salário ADIAN13 13SALARIO

% Adiantamento Salário 0,00

Recolhe GRCI trimestralmente

Alíquota de SAT Diferenciada (Insalubridade)

Utiliza dedução mais benéfica para composição da Base de Cálculo do IRRF

**Forma Pagto**

Mensal  Quinzenal  Semanal

Comissionista

Percentual 10

Indicativo Pensão Alimentícia - FGTS 0 - Não existe pensão alimentícia

% Pensão Alimentícia 0,00 Valor Pensão Alimentícia

2) Ainda na aba **Informações para Cálculo** existem duas situações

2.1) O Campo Salário Base informado (quando o trabalhador recebe salário + comissão) deverá ser informado o valor do salário

FP Funcionários - Edição - FUNCIONÁRIO COMISSIONISTA

Identificação | Informações Contratuais | Dependentes | Observações | Rescisão/Afastamentos e Transferência/Bene |

Informações do Contrato | Tipos de Contrato | Informações para Cálculo | Estagiário | Temporário / Aprendiz | Sindicato / FGTS |

### Informações Salariais

Tipo de Salário: Mensal

Salário Base: R\$ 7.000,00

Salário Anterior: R\$ 2.538,65

Descrição do Salário por Tarefa ou não Aplicável:

### Vínculos

Carga Horária: 16

Turno: 2

Horas: Diárias: 7,3333 | Semanais: 44 | Mensais: 220

Regime Revezamento: | Período de Trabalho: |

Contrato a tempo Parcial (referente à Jornada Parcial)

Código Lotação: 1

Centro de Custo: |

### Configurações

#### Holleriths Padrões

Adiantamento: AD.SALARIO

Adiant. 13º: ADIANT13

13º Salário: 13SALARIO

% Adiantamento Salário: 0,00

Recolhe GRCI trimestralmente

Alíquota de SAT Diferenciada (Insalubridade)

Utiliza dedução mais benéfica para composição da Base de Cálculo do IRRF

#### Forma Pagto

Mensal |  Quinzenal |  Semanal

Comissionista

Percentual: 10

Indicativo Pensão Alimentícia - FGTS: 0 - Não existe pensão alimentícia

% Pensão Alimentícia: 0,00 | Valor Pensão Alimentícia: |

2.2) O Campo Salário Base sem informação (quando o trabalhador recebe apenas a comissão)

FP Funcionários - Edição - FUNCIONÁRIO COMISSIONISTA

Identificação | Informações Contratuais | Dependentes | Observações | Rescisão/Afastamentos e Transferência/Bene

Informações do Contrato | Tipos de Contrato | Informações para Cálculo | Estagiário | Temporário / Aprendiz | Sindicato / FGTS

**Informações Salariais**

Tipo de Salário: Mensal  
**Salário Base** (destacado em vermelho)  
 Salário Anterior:   
 Descrição do Salário por Tarefa ou não Aplicável:

**Vínculos**

Carga Horária: 16  
 Horas: Diárias: 7,3333 | Semanais: 44 | Mensais: 220  
 Turno: 2  
 Regime Revezamento:  | Período de Trabalho:   
 Contrato a tempo Parcial (referente à Jornada Parcial)

Código Lotação: 1 | Centro de Custo:

**Configurações**

**Holleriths Padrões**

Adiantamento: AD.SALARIO  
**Mensal** (destacado em vermelho) | COMISSAO  
 Adiant. 13º: ADIANT13 | 13º Salário: 13SALARIO

% Adiantamento Salário: 0,00  
 Recolhe GRCI trimestralmente  
 Alíquota de SAT Diferenciada (Insalubridade)  
 Utiliza dedução mais benéfica para composição da Base de Cálculo do IRRF

**Forma Pagto**

Mensal |  Quinzenal |  Semanal

Comissionista  
 Percentual: 10

Indicativo Pensão Alimentícia - FGTS: 0 - Não existe pensão alimentícia  
 % Pensão Alimentícia: 0,00 | Valor Pensão Alimentícia:

3) O sistema possui os eventos e068 e e010, segue orientação abaixo de qual evento correto a ser utilizado:

e010 - Para quando o trabalhador recebe **Salário Fixo mais Comissão**

e068 - Para quando o trabalhador recebe **apenas Comissão**

FP Eventos

Evento	Descrição	Abreviado
e010	Comissões	COMISS.
e068	Comissão	COMISSAO

Evento | Rateio/Fórmula | Informações eSocial

Cod.Evento	Descrição	Abreviado
e010	Comissões	COMISSÃO

Provento       Informativa  
 Desconto       Informativa Dedutora

A quantidade deverá ser informada em: Valor  Referência

Info referente a Sindicatos utiliz. na geração da Rais: Não é evento vinculado a sindicato      Localização Rescisão

Declaração do imposto sobre a renda retida na fonte


Acumula para Férias, 13º Salário e Salário Maternidade  
 Incorpora o valor para Férias, 13º Salário, Sal. Maternidade e Aviso Prévio

Valor a ser multiplicado pelo Salário Hora do Funcionário

Incorpora evento nas deduções do Imposto de Renda (DIRF)  
 Recalcula evento ao final da geração dos holleriths  
 Reprocessa evento através da fórmula quando no mês não consta no hollerit

**Em período de Férias ou Afastamento o evento deve ser calculado**  
 Integralmente       Proporcionalmente       Não calcula

**Incidências**  
 RAIS Ad. 13º       RAIS       RAIS 13º       Sal. Família       Vale Transp.

 Campos Obrigatórios / eSocial

FP Eventos - Alteração

Evento | Rateio/Fórmula | Informações eSocial

Cod.Evento	Descrição	Abreviado
e068	Comissão	COMISSAO

Provento       Informativa  
 Desconto       Informativa Dedutora

A quantidade deverá ser informada em: Valor  Referência

Info referente a Sindicatos utiliz. na geração da Rais: Não é evento vinculado a sindicato

Localização Rescisão:

Declaração do imposto sobre a renda retida na fonte:

Acumula para Férias, 13º Salário e Salário Maternidade  
 Incorpora o valor para Férias, 13º Salário, Sal. Maternidade e Aviso Prévio

Valor a ser multiplicado pelo Salário Hora do Funcionário:

Incorpora evento nas deduções do Imposto de Renda (DIRF)  
 Recalcula evento ao final da geração dos holleriths  
 Reprocessa evento através da fórmula quando no mês não consta no hollerit

**Em período de Férias ou Afastamento o evento deve ser calculado**

Integralmente       Proporcionalmente       Não calcula

**Incidências**

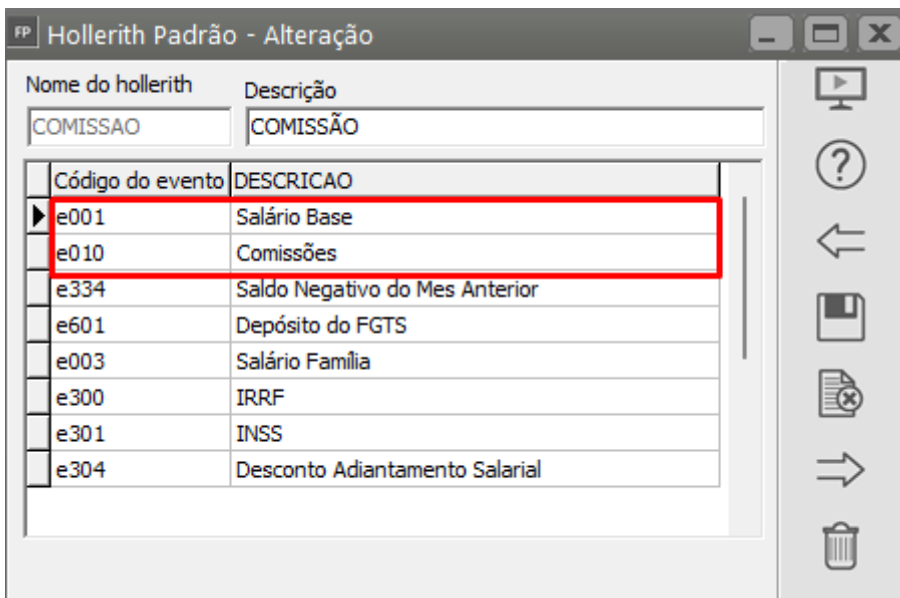
RAIS Ad. 13º       RAIS       RAIS 13º       Sal. Família       Vale Transp.

**Campos Obrigatórios / eSocial**

4) Deverá ser informado no Hollerith Padrão do Funcionário o evento que será utilizado no cálculo da comissão

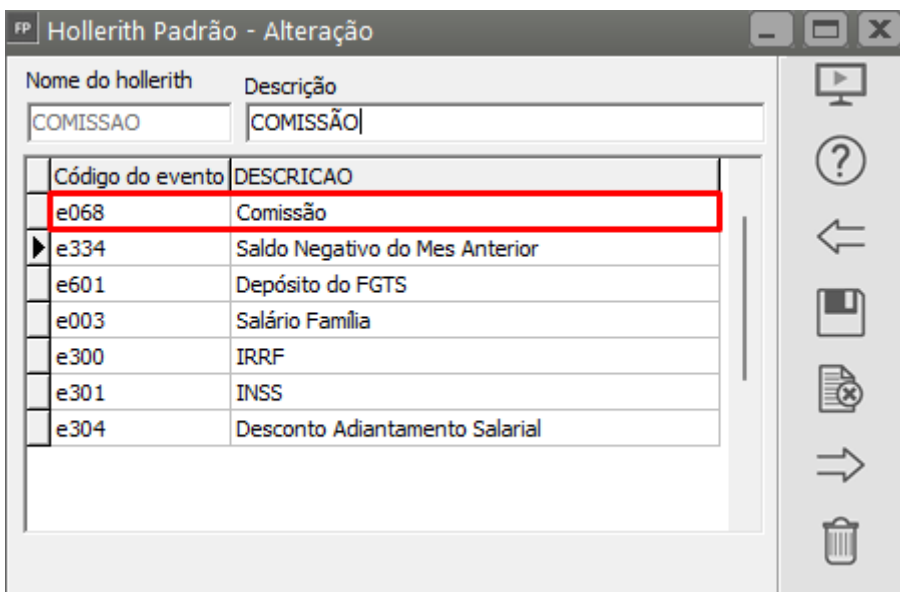
### Hollerith Padrão

a) Para cálculo do evento e010 informe o evento e001 e também o evento e010



**b) Para cálculo do evento e068** informe apenas o evento e068

Verifique se está sendo utilizado o Mensalista ou Mensalista sem IR no adiantamento, abra o mesmo no menu **Manutenção > Tabelas > Holerith Padrão** e anote os eventos para criar um novo Padrão utilizando os mesmos eventos, substituindo apenas o e001 pelo e068.



## **e010 - Comissões (Salário+Comissão)**

Para quem recebe o salário + comissão deverá ser utilizado o evento e010. No caso o funcionário será cadastrado normalmente como mensalista e o evento correto para ser utilizado para lançar o valor da comissão é o evento E010.

Antes de gerar o hollerith você deverá acessar o botão lançamento por funcionário e informar o valor da comissão no evento e010

FP Lançamentos de Hollerith - Mensal

Código do Funcionário  
 ... **FUNCIONÁRIO COMISSIONISTA**

Admissão:  Salário:  Função:

Evento	Descrição	Referência	Valor (\$)
e003	Salário Família	1,00	R\$ 67,54
▶ e010	Comissões	10,00	R\$ 1.200,00
e301	INSS	7,50	R\$ 90,00
e300	IRRF	0,00	R\$ 0,00
e304	Desconto Adiantamento Salarial	0,00	R\$ 0,00
e334	Saldo Negativo do Mes Anterior	0,00	R\$ 0,00
e001	Salário Base	0,00	R\$ 0,00

a) Ao gerar o hollerith do funcionário comissionista que possua Salário Base e o evento e010 no hollerith padrão do mesmo ou na referência fixa o Sistema irá calcular o Salário Base + Comissão

FP Holleriths - Mensal

**Funcionário**  
 Código:  Nome:  Salário Base:

Evento	Descrição	Prov./Desc.	Referência	Valor	Cálculo
▶ e001	Salário Base	Provento	30,00	R\$ 7.000,00	
e010	Comissões	Provento	0,00	R\$ 1.200,00	
e300	IRRF	Desconto	27,50	R\$ 1.033,02	<input type="button" value="Visualizar"/>
e301	INSS	Desconto	14,00	R\$ 949,50	<input type="button" value="Visualizar"/>

**Total de Proventos:** 
**Total de Descontos:**

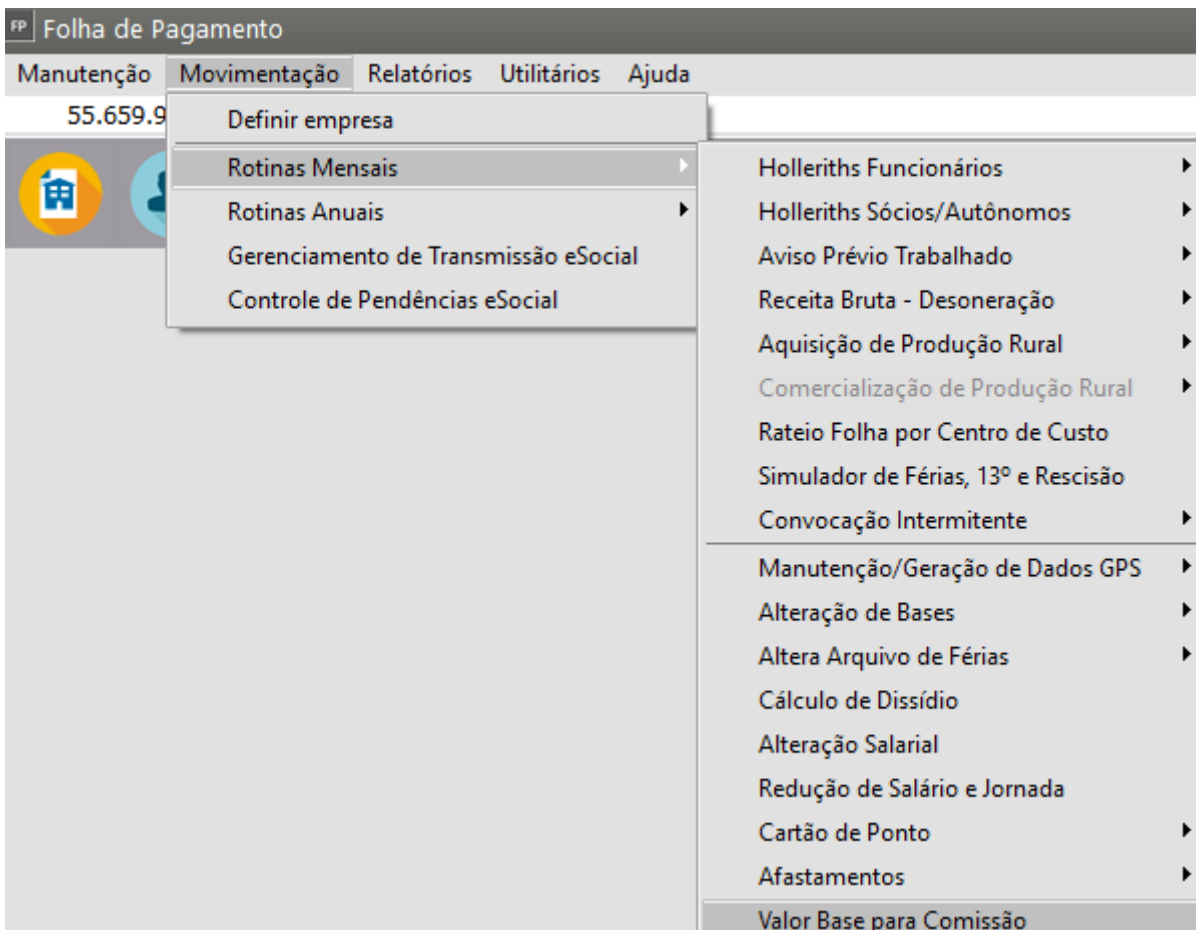
**Base do INSS:** 
**Base do IR:** 
**Base do FGTS:** 
**Depósito do FGTS:** 
**Salário Líquido:**

## e068 - Comissão (Comissionistas Puros)

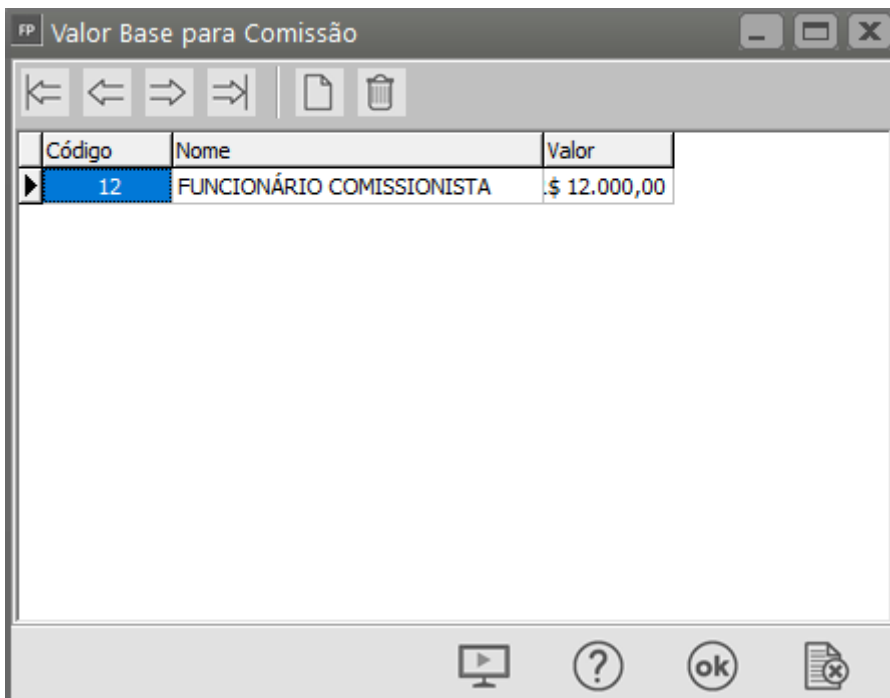
Para quem recebe apenas comissão deverá ser utilizado o evento e068. No caso o funcionário será cadastrado normalmente como mensalista e o evento correto para ser utilizado para lançar o valor da comissão é o evento E068.

O evento e068 somente deve ser utilizado para funcionários que são **Comissionistas Puro**, ou seja, que não possuem salário e recebem somente a Comissão. Será informado o percentual no cadastro, utilizando o hollerith padrão comissionista e cadastrado o valor base em rotinas mensais para geração do hollerith cruzando esses dados. (Base cadastrada x percentual informado no cadastro).

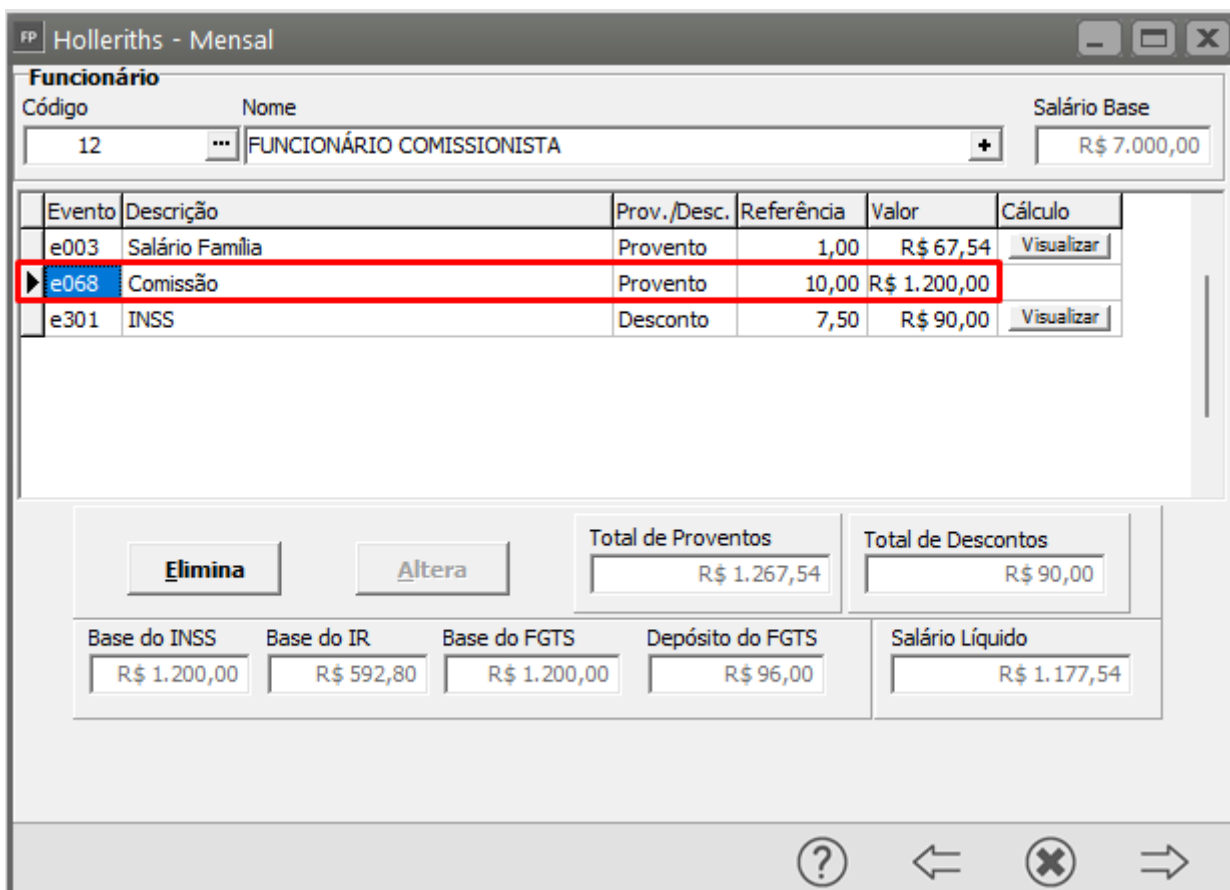
Acesse o menu **Movimentação>Rotinas Mensais>Valor Base para Comissão**



E informe o valor que será utilizado para o cálculo da Comissão



b) Ao gerar o hollerith do funcionário comissionista que **NÃO possua Salário Base** e o evento e068 estiver no hollerith padrão do mesmo o Sistema não irá calcular Salário Base e calculará o valor da comissão



**IMPORTANTE**

Para que as **horas extras** sejam calculadas em cima de salário base + a comissão é necessário criar outro evento de hora extra onde conseguimos incluir a comissão para o calculo. Assim a formula ficara a seguinte:

**Exemplo Hora Extra 50%:  $((\text{var46} + \text{e010}) / \text{var09}) * 1,5$**  Onde var46 significa salário base, somando as comissões e010. Dividido pela var09 que significa o numero de horas mensais informado no cadastro, multiplicado por 50% em decimal 1,5 e por fim multiplicará pela quantidade de horas lançadas no evento no lançamento por Funcionário antes de gerar o hollerith.

Para férias e 13º, basta que o evento e010 esteja marcado para acumular e incorporar que na geração das férias e 13º este entrará como média na geração. Acesse **Manutenção>Eventos>Manutenção**

FP Eventos - Alteração

**Evento** Rateio/Fórmula Informações eSocial

Cod.Evento Descrição Abreviado  
e010 Comissões COMISS.

Provento  Informativa  
 Desconto  Informativa Dedutora

A quantidade deverá ser informada em Referência  
Valor 0

Informação referente a Sindicatos utiliz. na geração da Rais  
Não é evento vinculado a sindicato

Declaração do imposto sobre a renda retida na fonte

Acumula para Férias, 13º Salário e Salário Maternidade  
 Incorpora o valor para Férias, 13º Salário, Sal. Maternidade e Aviso Prévio

Valor a ser multiplicado pelo Salário Hora do Funcionário 0

Incorpora evento nas deduções do Imposto de Renda (DIRF)  
 Recalcula evento ao final da geração dos holleriths  
 Reprocessa evento através da fórmula quando no mês não consta no hollerit

**Em período de Férias ou Afastamento o evento deve ser calculado**  
 Integralmente  Proporcionalmente  Não calcula

**Incidências**  
 RAIS Ad. 13º  RAIS  RAIS 13º  Sal. Familia  Vale Transp.

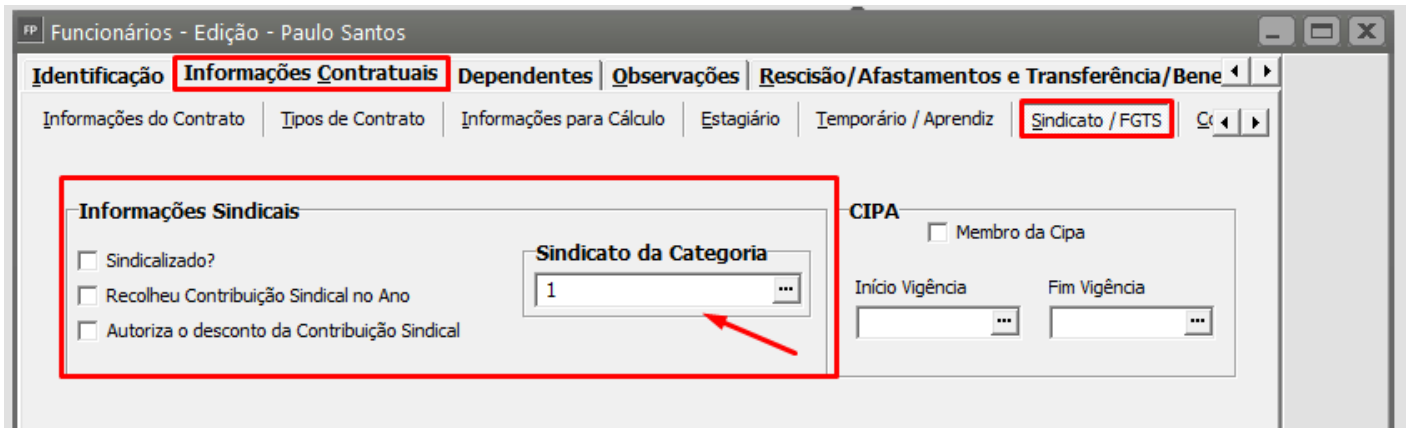
**Campos Obrigatórios / eSocial**

**Lembrete:** Se no cadastro do sindicato houver um valor informado para Piso Salarial, o valor calculado no evento e068 não poderá ser inferior ao valor do Piso Salarial.

**Exemplo:** Funcionário N°1, informado código do Sindicato 01, e no cadastro do Sindicato

está informado um piso salarial de R\$ 10.000,00. Ao gerar o holerite mensal, caso o valor calculado para o evento e068 seja inferior ao piso salarial (10.000,00), o valor a ser pago no evento e068 deverá ser o valor do Piso Salarial.

Para verificar o Sindicato acesse no cadastro do funcionário a aba **Informações Contratuais>Sindicato/FGTS:**



Em seguida verifique se foi informado o Piso em **Manutenção>Sindicatos**



Aba Inform. Gerais:

FP Sindicatos - Alteração

**Inform. Gerais** | Inform. Adicionais / Observações | Estabilidade

Código	Código da Entidade Sindical	CNPJ	Registro no MTE
1	111.111.111.11111-1	12.890.807/0001-26	1111111111111111

Nome  
SINDICATO PATRONAL

Complemento - Nome

Endereço Número Complemento  
RUA 1 1

CEP DDD Telefone Bairro  
13500-000 11 1111-1111 CENTRO

Município UF  
RIO CLARO SP

Referência de Contribuição % Contr. Assist. Mês Base Dissídio  
1,00 09

**Piso Salarial** Data Base  
R\$ 1.500,00  por hora Dia / Mês 01/09

**Informações adicionais guia de GRCSU**  
Tipo da Entidade Agência / Código do Cedente Código da Entidade Principal (deve existir na base do SITCS)  
Sindicato 1111 111.111.11111-1 11111

### Veja também os Itens:

- [Valor Base de Comissão \(Comissionista Puro - evento e068\)](#)
- [Calculando Hollerith Funcionários Comissionistas](#)

Revision #17

Created 10 June 2024 13:17:47 by SuporteVR

Updated 29 April 2026 16:45:57 by ProjetosD