

Calculando GPS

<https://www.youtube.com/embed/w-ydOQ5KEtg>

Para que você consiga realizar o cálculo da GPS da Empresa, deverá seguir alguns procedimentos:

1º Passo) Marcar o Parâmetro de recolhimento sobre Sócios e Autônomos na aba GPS

Acesse o menu **Manutenção>Empresas>Parâmetros Adicionais da Empresa - GPS**

Parâmetros Adicionais da Empresa

Parâmetros 1 | Parâmetros 2 | Parâmetros 3 | Caged / Simples Nacional

Banco/C.Sind Patronal | EGTS | DIRF / MANAD | **G.P.S.** | Bais | Integração | eSocial

GPS

Opção Simples

Tipo de Lotação (eSocial)

Código FPAS | Cód. Terceiros | Cód. Ac. Trabalho | Recolhe sobre Sócios/Autônomos

Código de Recolhimento

Geral | Exclusivo Terceiros | Compl. Salarial (Dissídio)

Desonera a folha de pagamento.

Empresa exerce atividade com folha de pagamento não desonerada.

Utiliza saldo a transportar no mês na geração da GPS dos demais Tomadores/Administrativo dentro do mesmo mês?

Observações

Preencha os campos com muita atenção para correta geração e impressão da GPS e para que o arquivo de exportação para a SEFIP seja validado. Os campos de Código de Recolhimento Geral e Exclusivo Terceiros são utilizados para a impressão da guia normal e da guia que somente apresentar valores de terceiros, respectivamente.

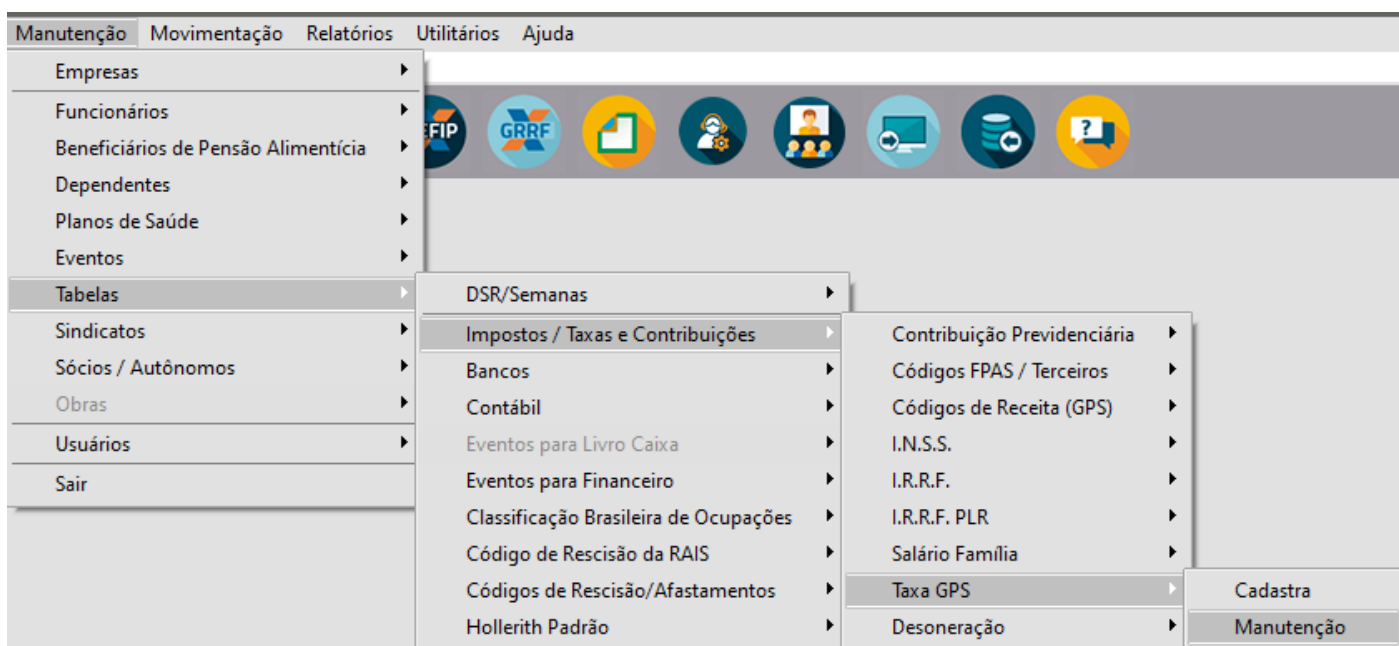
Quando a empresa exercer atividades com folha de pagamento desonerada, a opção Desonera a folha de pagamento deverá ser marcada. Esta opção modificará os cálculos da GPS. O campo Exerce atividade com folha de pagamento não desonerada será habilitado apenas quando o campo

Desonera a folha de pagamento for marcado e a empresa não for do tipo Construção Civil. Este campo indicará que o cálculo da parte empresa da GPS referente a funcionários, sócios e autônomos deverá ser proporcional a receita da empresa proveniente de atividades com folha de pagamento não desonerada.

Para saber mais sobre a desoneração da folha de pagamento, [clique aqui..](#)

2º Passo) Informar as alíquotas no menu Taxas GPS

Informe o percentual que deverá ser calculado para recolhimento da GPS, no menu **Manutenção>Tabelas>Impostos/Taxas e Contribuições>Taxa GPS>Cadastra** e preencha os campos conforme exemplo:



- **Ano e Mês:** Deverá ser informado o ano e o mês de início da vigência da tabela. Por exemplo: se for informado o mês abril e o ano 2023, todos os valores informados serão considerados a partir de 01/04/2023.

Empresa: alíquota de 20,00%. Acidente de Trabalho: 1,00%, 2,00% ou 3,00%. Nunca deverá ser preenchido com valor maior que 3,00%. O percentual de acréscimo, quando for o caso, será tratado individualmente no cadastro de funcionário. Veja no item

Cadastrando funcionários/outras informações

- **Terceiros:** preencher conforme tabela do INSS.

Sócios/Autônomos: preencher de acordo com a alíquota de sua empresa

- Se você recolhe para os Autônomos sobre escala de salário base (20% da Contribuição Previdenciária) este tratamento deverá ser feito no cadastro de sócios/autônomos. Veja no item Cadastrando Sócio/Autônomo.

Fator Acidentário de Prevenção (FAP):

- Informar conforme desempenho da empresa, dentro da respectiva atividade, apurado segundo as orientações estabelecidas no Decreto nº 6.042 de 12/02/2007. O FAP é um multiplicador variável num intervalo de 0,50 a 2,00, a ser aplicado sobre a alíquota RAT.

Image not found or type unknown



FP Cadastro de Taxas para GPS - Inclusão

Ano: 2023 Mês: Abril

Percentuais

Empresa	Terceiros	Terceiros (prazo determinado)
0,00	0,00	0,00
Alíquota RAT (Acidente de Trabalho)	Alíquota RAT (Acidente de Trabalho - prazo determinado)	Alíquota RAT (Acidente de Trabalho - atividade insalubre)
0,00	0,00	0,00
Fator Acidentário de Prevenção (FAP)	Sobre valor pago a cooperativas de trabalho	Isenção Filantropia
0,0000	0,00	0,00

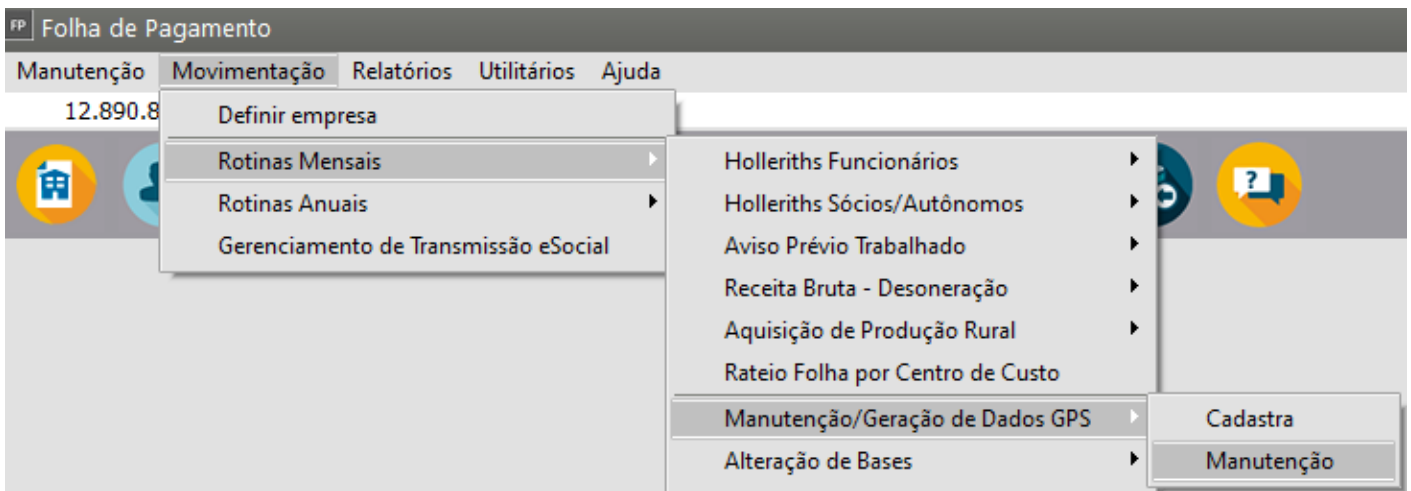
Enviar alíquota FAP no evento S-1005 ao e-Social?

Sócios/ Autonomos	Sócios/ Autonomos para empresas optantes do simples
0,00	0,00

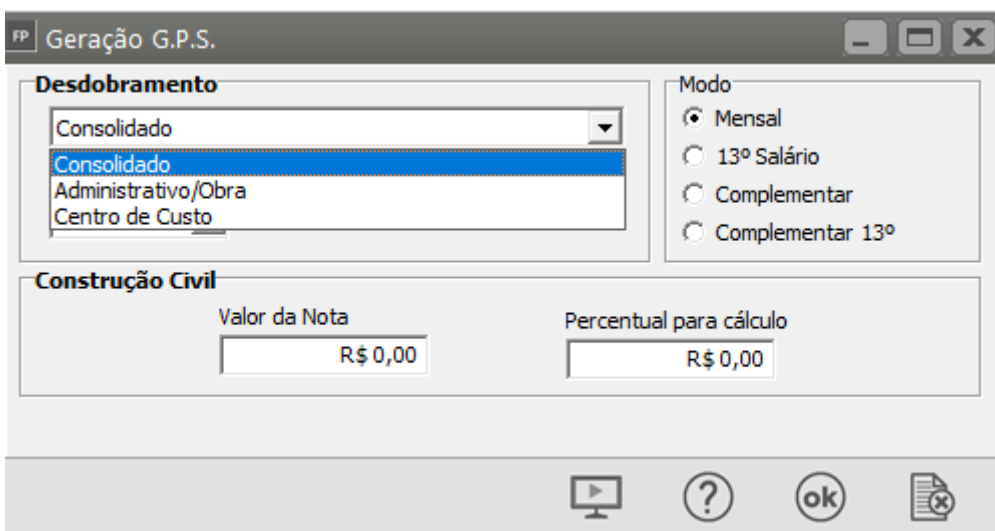
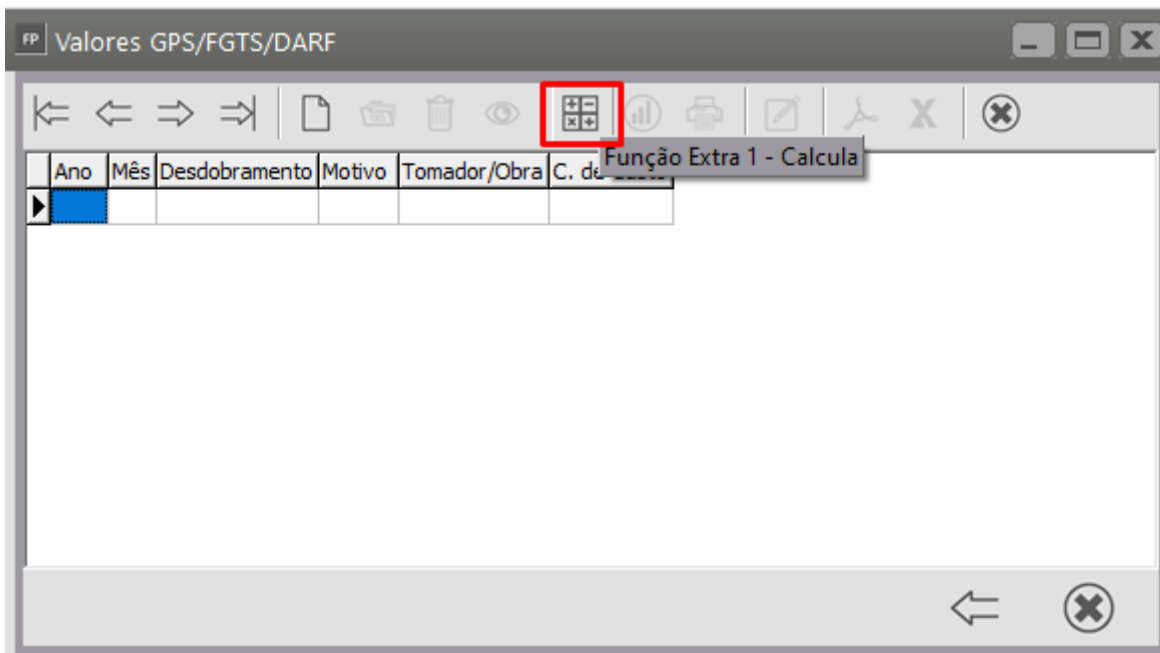
? [Save] [Print]

3º Passo) Geração da Folha de Pagamento

Entre em **Movimentação>Rotinas Mensais>Manutenção/Geração de Dados GPS>Manutenção** e Avance



Clique no desenho da Calculadora e clique em ok até o Final;



FP Valores GPS/FGTS/DARF

← ← → → | 📄 🗑️ 👁️ 📊 🖨️ ✍️ 📄 ✖️ ✖️

Ano	Mês	Desdobramento	Motivo	Tomador/Obra	C. de Custo
▶ 2023	05	UNICA	Normal	NUL	NULO

← ✖️

Por último entre em **Relatórios>Guias de Recolhimento>GPS - Prev. Social** e visualize sua Guia:

FP G.P.S.

Tipo Formulário
 Branco - Texto
 Pré-impresso
 Branco - Gráfico

Modo
 Mensal

Desdobramento
 Consolidado Centro de Custo
 Administrativo Obra

Configurações
 Impressora
 Formulário (col.)
 80 132

Nível Detalhe
 1

Data de Emissão
 20/05/2023

Tipo de formulário
 Moore


Número de vias
 1

Observações
 VCTO 20/06

Autorização para Pagamento

Banco	Agência	Nome do Banco	Nome da Agência
...			

👜 🖨️ 👁️ 🗑️ ✉️ 📄 ✖️

 <p>MINISTÉRIO DA PREVIDÊNCIA E ASSISTÊNCIA SOCIAL - MPAS INSTITUTO NACIONAL DO SEGURO SOCIAL - INSS</p> <p>GUIA DE PREVIDÊNCIA SOCIAL GPS</p>		3 - CÓDIGO DE PAGAMENTO	2011
		4 - COMPETÊNCIA	05/2023
		5 - IDENTIFICADOR	12.890.807/0001-26
<p>1 - NOME OU RAZÃO SOCIAL / FONE / ENDEREÇO</p> <p>MODELO SIMPLES NACIONAL testre (11) 1111-1111 15, 1 13500-000 - Centro RIO CLARO - SP</p>		6 - VALOR DO INSS	702,10
		7 -	
<p>2 - VENCIMENTO (Uso exclusivo INSS)</p>		8 -	
<p>ATENÇÃO</p> <p>VCTO 20/06</p>		9 - VALOR DE OUTRAS ENTIDADES	
		10 - ATM/MULTA E JUROS	
		11 - TOTAL	
		12 - AUTENTICAÇÃO BANCÁRIA	

Para fatos geradores que ocorrerem a partir de **Outubro de 2021** a obrigatoriedade passou a ser através da **DCTFWeb**.

Atualmente, é opcional a geração da GPS no sistema Folha de Pagamento apenas para alimentar os relatórios por exemplo Resumo de Impostos e Contribuições ou o Relatório Analítico da GPS no menu **Relatórios > Relatórios Auxiliares**. Lembrando que, a Geração da GPS é mediante a folha de pagamento, caso ocorra alteração na Folha deverá eliminar a GPS e gerar novamente para atualizar pois poderá causar divergência no Relatório por ter considerado os dados anteriores a modificação.

Observação: Empresas beneficiadas pela **desoneração** da folha de pagamento deverão cadastrar as atividades com folha de pagamento desonerada e suas respectivas alíquotas em **Manutenção > Tabelas > Impostos / Taxas e Contribuições > Desoneração**.

Veja também os Itens:

- [Tabelas de INSS](#)
- [Gerando GPS](#)
- [Código da Receita \(GPS\)](#)
- [Valores Acumulados da GPS](#)
- [Relatório Analítico da GPS](#)
- [Guia de Recolhimento da GPS \(Previdência Social\)](#)
- [Guias de Recolhimento GPS - Contribuinte Individual](#)
- [Conferência do Totalizador - INSS - Sistema X INSS eSocial \(DCTF Web\)](#)

- [Incluindo retenções de INSS de Sócio e Autônomo na GPS](#)
 - [Exportando INSS de Notas de Serviço para a Folha de Pagamento \(GPS\)](#)
 - [INSS para Empresas Enquadradas no Simples Nacional](#)
 - [Evento e028 \(Reembolso de INSS das Férias no Hollerith Mensal\)](#)
 - [Gerando GPS para Empresas Optantes do Simples Nacional](#)
 - [Parametrizando a Empresa - GPS](#)
 - [Incluindo Retenções de INSS de Sócio e Autônomo na GPS](#)
 - [Exportando INSS de Notas de Serviço para a Folha de Pagamento \(GPS\)](#)
 - [Calculando GPS](#)
 - [Inconsistência e Erros ao enviar o evento S-1005 \(tabela de estabelecimentos, obras ou unidades de órgãos públicos para o eSocial\)](#)
-

Revision #15

Created 18 May 2023 17:23:36 by ProjetosD

Updated 29 April 2026 17:13:42 by ProjetosD