

Calculando DSR (Descanso Semanal Remunerado)

<https://www.youtube.com/embed/GZA5hYQNq7w>

Para entendermos os Procedimentos do Sistema no momento do Cálculo do DSR termos antes de saber que:

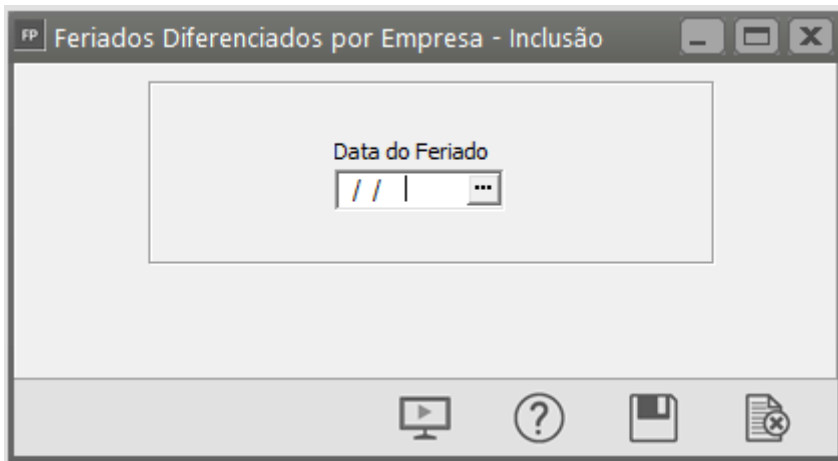
O Sistema possui dois eventos de DSR:

- **evento e018** D.S.R - Para pagamento de DSR separado do **e001 - Salario base** (funcionários horistas)
- **evento e066** Calculado para Média de DSR s/ Horas Extras (ou reflexo de DSR sobre horas extras)

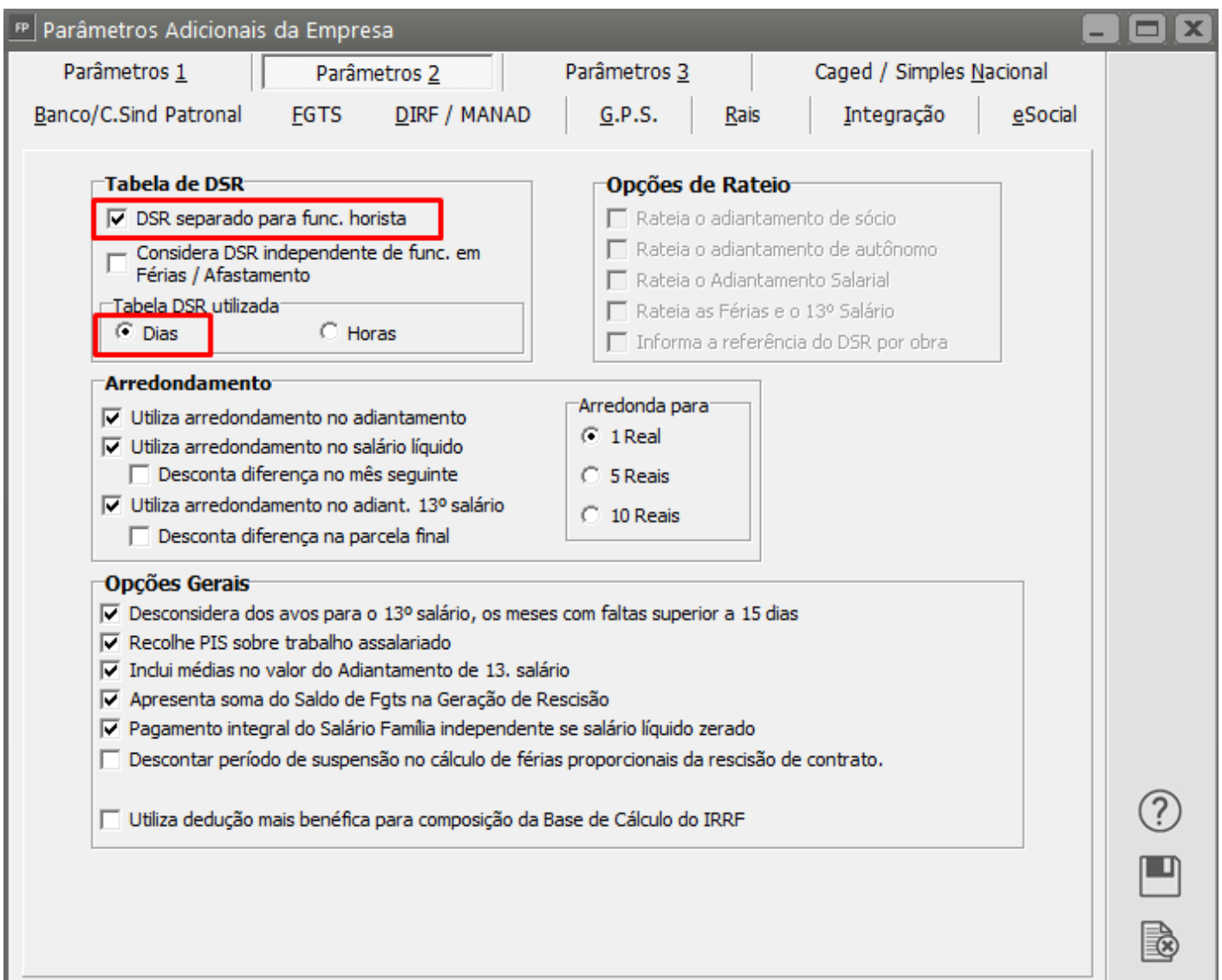
O Sistema possui a [tabela DSR/Semanas](#) previamente cadastrada contendo apenas os **Feriados Federais**. Cada empresa deverá cadastrar os feriados **estaduais e municipais**, onde poderá realizar a manutenção da tabela de DSR cadastra ou manutenção direto informando os feriados para que o cálculo de médias para DSR fique correto.



OBS: Caso o feriado não seja considerado para todas as empresas, você deverá acessar o menu **Manutenção>Tabelas>DSR Feriados>Feriados por empresa**. Essas informações serão referentes somente à **empresa definida**, aqui ficarão os registros das datas dos feriados específicos para a empresa no **mês/ano definido**;



1º) Para utilização do evento e018: DSR separado (para funcionários horistas), o usuário deverá acessar o menu **Manutenção>Empresas>Parâmetros Adicionais da Empresa- aba Parâmetros 2** e marcar o parâmetro "**DSR separado para funcionário horista**" e a Tabela DSR utilizada será em "**Dias**".



No menu **Manutenção>Tabelas>Hollerith Padrão**, temos o [hollerith padrão Horista](#) já cadastrado que contém o evento e018 (DSR incluído no mesmo) criar um novo hollerith,

adicionando o evento e018

Código do evento	DESCRICAÇÃO
e066	Media de DSR s/ Horas Extras
e086	Emprestimo
e330	Vale Transporte
e334	Saldo Negativo do Mes Anterior
e340	Pensão Alimentícia
e001	Salário Base
e003	Salário Família
e018	D.S.R.
e042	Adicional de Insalubridade

Acesse o menu **Manutenção>Funcionários>Tabelas** e verifique se a **Carga Horária** cadastrada corretamente para o funcionário e se está com o DSR selecionado corretamente;

Código: 1

Carga Horária

Domingo: 7,3333 DSR

Segunda: 7,3333 DSR

Terça: 7,3333 DSR

Quarta: 7,3333 DSR

Quinta: 7,3333 DSR

Sexta: 7,3333 DSR

Sábado: 7,3333 DSR

Carga Horária Total: 44,0000

Acesse o cadastro do funcionário e verifique:

- Tipo de Salário deve ser Hora e o valor deve estar corretamente cadastrado
- A carga horária deve estar com a seleção DSR definida
- O hollerith padrão do funcionário deve possuir o evento e018 cadastrado
- A base de cálculo deve estar definida como Horas Diárias.

FP Funcionários - Edição - Maria Cândido

Identificação | **Informações Contratuais** | **Rescisão/Afastamentos e Transferência/Benefício Extraordinário Mensal**

Informações do Contrato | Tipos de Contrato | Informações para Cálculo | Estagiário | Trabalhador Temporário | Sindicato / FGTS

Informações Salariais

Tipo de Salário: Hora | Salário Base: R\$ 10,00 | Salário Anterior: R\$ 3.300,00

Vínculos

Carga Horária: 1 | Horas Diárias: 7,3333 | Semanais: 44 | Mensais: 220

Turno: 3 | Regime Revezamento: | Período de Trabalho: | Contrato a tempo Parcial (referente à Jornada Parcial):

Código Lotação: | Centro de Custo: 2

Configurações

Holleriths Padrões

Adiantamento: ADIANT | Mensal: HORISTA | Adiant. 13º: ADIANT13 | 13º Salário: 13SALARIO

Forma Pagto

Mensal | Quinzenal | Semanal

Base Cálculo

Horas Diárias | Horas Semanais | Horas Mensais

% Adiantamento Salário: 0,00

Recolhe GRCI trimestralmente

Alíquota de SAT Diferenciada (Insalubridade)

Utiliza dedução mais benéfica para composição da Base de Cálculo do IRRF

Comissionista

Percentual: 0

Indicativo Pensão Alimentícia - FGTS: 0 - Não existe pensão alimentícia

% Pensão Alimentícia: 0,00 | Valor Pensão Alimentícia:

Caso já tenha gerado o hollerith, deverá eliminá-lo clicando na opção: **“Elimina eventos gerados”** e em seguida gerar novamente.

2) Para utilização do e066: (média de DSR sobre horas extras), poderá cadastrá-lo no menu **Manutenção>Tabelas>Hollerith padrão** do funcionário. Sendo assim, toda vez que lançar eventos de horas extras, por exemplo, automaticamente ele será calculado. Exemplo, MENSALISTA:

FP Hollerith Padrão - Alteração

Nome do hollerith: MENSALISTA Descrição: Geração Hollerit Funcionário Mensalista

Código do evento	DESCRICAO
e001	Salário Base
e003	Salário Família
e300	IRRF
e301	INSS
e304	Desconto Adiantamento Salarial
e333	Desconto Contribuicao Sindical
e601	Depósito do FGTS
e330	Vale Transporte
e066	Media de DSR s/ Horas Extras

Verifique também se o **Turno e Jornada** informado no [cadastro do funcionário](#) houve preenchimento referente ao dia do DSR:

FP Funcionários - Edição - Paulo Santos

Identificação | **Informações Contratuais** | Dependentes | Observações | Rescisão/Afastamentos e Transferência/Bene

Informações do Contrato | Tipos de Contrato | **Informações para Cálculo** | Estagiário | Temporário / Aprendiz | Sindicato / FGTS

Informações Salariais

Tipo de Salário: Mensal Salário Base: R\$ 5.000,00 Salário Anterior: R\$ 4.000,00

Vínculos

Carga Horária: 1 Horas: Diárias: 7,3333 Semanais: 44 Mensais: 220

Turno: 1

Configurações

Holleriths Padrões

Adiantamento: Mensal MENSALISTA

Adiant. 13º: ADIANT13 13º Salário: 13SALARIO

% Adiantamento Salário: 0,00

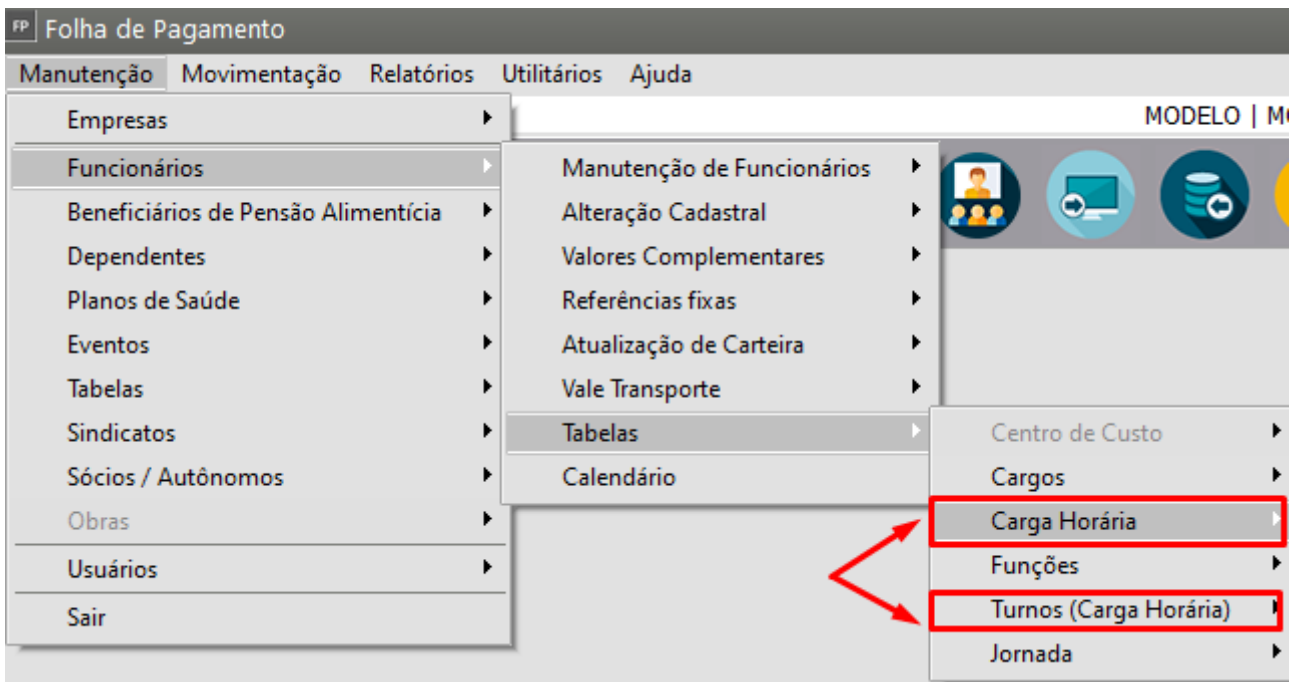
Forma Pagto

Mensal Quinzenal Semanal

Comissionista

Indicativo Pensão Alimentícia - FGTS: 0 - Não existe pensão alimentícia

% Pensão Alimentícia: 0,00 Valor Pensão Alimentícia:



Por exemplo DSR domingo considerando 8 horas:

The image shows a form titled 'Carga Horária de Funcionários - Alteração'. The form has a 'Código' field with the value '1'. Below this, there is a table of days and their corresponding values and DSR checkboxes. The 'Domingo' row is highlighted with a red box. The 'Carga Horária Total' is 44,000.

Dia	Valor	DSR
Domingo	8,000	<input checked="" type="checkbox"/>
Segunda	8,000	<input type="checkbox"/>
Terça	8,000	<input type="checkbox"/>
Quarta	8,000	<input type="checkbox"/>
Quinta	8,000	<input type="checkbox"/>
Sexta	8,000	<input type="checkbox"/>
Sábado	4,000	<input type="checkbox"/>

Carga Horária Total: 44,000

No [cadastro do turno](#) verifique se foi informado corretamente o DSR como "**Sim**" avançando na barra abaixo dos dias da semana:

Código

1

Descrição

Comercial

Tipo de Jornada

▼

Turno

Dia	Cód. Jornada	Hora Inicial	Hora Final
Segunda	1	08:00	18:00
Terça	1	08:00	18:00
Quarta	1	08:00	18:00
Quinta	1	08:00	18:00
Sexta	1	08:00	18:00
Sábado	2	08:00	12:00
▶ Domingo			
Variável			

Intervalos

Hora Inicial	Hora Final	Descrição
▶		



Total de Horas Semanais:

44,00

Horário Variável

Possui Adicional Noturno

Descrição da jornada



FP Turnos - Alteração

Código: 1 Descrição: Comercial

Tipo de Jornada:







Turno			
Hora Inicial	Hora Final	Total Horas	DSR
08:00	18:00	8,000	Não
08:00	18:00	8,000	Não
08:00	18:00	8,000	Não
08:00	18:00	8,000	Não
08:00	18:00	8,000	Não
▶ 08:00	12:00	4,000	Não
		0,000	Sim
		0,000	Não

Intervalos		
Hora Inicial	Hora Final	Descrição
▶		

Total de Horas Semanais:

Horário Variável Possui Adicional Noturno

Descrição da jornada:

Caso mesmo com as configurações acima o **evento e066** não seja calculado, pode ser que haja necessidade do parâmetro "Recalcula evento ao final da geração dos holeriths" fique marcado no evento e066 menu **Manutenção>Eventos>Manutenção**

FP Eventos - Alteração

Evento | Rateio/Fórmula | Informações eSocial

Cod.Evento	Descrição	Abreviado
e066	Media de DSR s/ Horas Extras	DSR.S/H.EX

Provento Informativa
 Desconto Informativa Dedutora

A quantidade deverá ser informada em: Valor Referência

Informação referente a Sindicatos utiliz. na geração da Rais

Declaração do imposto sobre a renda retida na fonte

Acumula para Férias, 13º Salário e Salário Maternidade
 Incorpora o valor para Férias, 13º Salário, Sal. Maternidade e Aviso Prévio
 Valor a ser multiplicado pelo Salário Hora do Funcionário

Incorpora evento nas deduções do Imposto de Renda (DIRF)
 Recalcula evento ao final da geração dos holleriths
 Reprocessa evento através da fórmula quando no mês não consta no hollerit

Em período de Férias ou Afastamento o evento deve ser calculado
 Integralmente Proporcionalmente Não calcula

Incidências
 RAIS Ad. 13º RAIS RAIS 13º Sal. Família Vale Transp.

■ Campos Obrigatórios / eSocial

Além disso, verifique a configuração do evento utilizado, por exemplo e055 - Hora Extra 50%, o valor a ser multiplicado pelo salário do funcionário 1,5 informado na aba 'Evento' deverá constar também na aba 'Informações eSocial' no campo Fator conforme abaixo:

Evento

Rateio/Fórmula

Informações eSocial

Cod.Evento	Descrição	Abreviado	
e055	Horas Extras 50%	HOR.EXT50%	
<input checked="" type="radio"/> Provento	<input type="radio"/> Informativa	A quantidade deverá ser informada em	Referência
<input type="radio"/> Desconto	<input type="radio"/> Informativa Dedutora	Horas	0
Informação referente a Sindicatos utiliz. na geração da Rais			
Não é evento vinculado a sindicato			
Declaração do imposto sobre a renda retida na fonte			
<input type="text"/>			
<input checked="" type="checkbox"/> Acumula para Férias, 13º Salário e Salário Maternidade			
<input checked="" type="checkbox"/> Incorpora o valor para Férias, 13º Salário, Sal. Maternidade e Aviso Prévio			
Valor a ser multiplicado pelo Salário Hora do Funcionário <input type="text" value="1,5"/>			
<input type="checkbox"/> Incorpora evento nas deduções do Imposto de Renda (DIRF)			
<input type="checkbox"/> Recalcula evento ao final da geração dos holleriths			
<input checked="" type="checkbox"/> Reprocessa evento através da fórmula quando no mês não consta no hollerit			
Em período de Férias ou Afastamento o evento deve ser calculado			
<input checked="" type="radio"/> Integralmente <input type="radio"/> Proporcionalmente <input type="radio"/> Não calcula			
Incidências			
<input type="checkbox"/> RAIS Ad. 13º <input checked="" type="checkbox"/> RAIS <input type="checkbox"/> RAIS 13º <input checked="" type="checkbox"/> Sal. Família <input type="checkbox"/> Vale Transp.			

Campos Obrigatórios / eSocial



FP Eventos - Alteração

Evento | Rateio/Fórmula | Informações eSocial

Código Rubrica
1003

Fator
1,5

Código do evento a ser enviado para o e-Social
e055

ID da tabela de rubricas
e055

Incidência sobre Previdência Social

Código
11 - Base de Cálculo do Salário de Contribuição Mensal

Número Processo

INSS INSS 13º

Extensão da Decisão / Sentença

Incidência sobre IRRF

Código
11 - Base de Cálculo do IRRF - Remuneração Mensal

Número Processo

Indicativo de Apuração de IR (Situação especial de apuração de IR)

IR IR 13º IR PLR IR Férias

Tipo (Não Retenção)

Incidência sobre FGTS


Código
11 - Base de Cálculo do FGTS Mensal

Número Processo

FGTS FGTS 13º

Incidência sobre Previdência Social Privada

Código



Veja também os Itens:

- [Cadastro de Feriados por Empresa](#)
- [Tabela de DSR/Semanas](#)
- [Calculando DSR](#)

Revision #17

Created 17 May 2023 17:50:37 by ProjetosD

Updated 29 April 2026 17:06:43 by ProjetosD