

Calculando desconto de Plano de Saúde

Plano Privado de Assistência a Saúde - Coletivo Empresarial

Para empresas que possuem **Plano Privado de Assistência a Saúde** que deva ser descontado em Folha de Pagamento e o valor ser informado na [DIRF](#) e no [Informe de Rendimentos](#) segue passo a passo.

1º Passo) Eventos a serem utilizados

O Sistema possui dois eventos internos que podem ser utilizados, para o desconto do Plano de Saúde:

- e349 - Plano de Saúde
- e350 - Plano Odontológico

Antes de Iniciar os cálculos verifique e faça a **Manutenção dos eventos** que serão utilizados (principalmente quanto a incidência de impostos na aba Informações eSocial)

Evento

Rateio/Fórmula

Informações eSocial

Cod.Evento	Descrição	Abreviado
e349	Plano de Saúde	PLAN SAÚDE
<input type="radio"/> Provento <input checked="" type="radio"/> Desconto <input type="radio"/> Informativa		A quantidade deverá ser informada em
		Valor
		Referência
		0
Informação referente a Sindicatos utiliz. na geração da Rais		
Não é evento vinculado a sindicato		
Declaração do imposto sobre a renda retida na fonte		
<input type="checkbox"/> Considera para cálculo dos dias de Férias		
<input type="checkbox"/> Incorpora o valor para Férias, 13º Salário, Sal. Maternidade e Aviso Prévio		
Valor a ser multiplicado pelo Salário Hora do Funcionário		
0		
<input type="checkbox"/> Incorpora evento nas deduções do Imposto de Renda (DIRF)		
<input type="checkbox"/> Recalcula evento ao final da geração dos holleriths		
<input checked="" type="checkbox"/> Reprocessa evento através da fórmula quando no mês não consta no hollerit		
Em período de Férias ou Afastamento o evento deve ser calculado		
<input checked="" type="radio"/> Integralmente <input type="radio"/> Proporcionalmente <input type="radio"/> Não calcula		
Incidências		
<input type="checkbox"/> RAIS Ad. 13º <input type="checkbox"/> RAIS <input type="checkbox"/> RAIS 13º <input type="checkbox"/> Sal. Família <input type="checkbox"/> Vale Transp.		

Campos Obrigatórios / eSocial



FP Eventos - Alteração

Evento | Rateio/Fórmula | Informações eSocial

Cod.Evento	Descrição	Abreviado
e350	Plano Odontológico	PLAN ODONT

Provento
 Desconto
 Informativa

A quantidade deverá ser informada em: Valor Referência: 0

Informação referente a Sindicatos utiliz. na geração da Rais: Não é evento vinculado a sindicato

Dedaração do imposto sobre a renda retida na fonte:

Considera para cálculo dos dias de Férias
 Incorpora o valor para Férias, 13º Salário, Sal. Maternidade e Aviso Prévio
 Valor a ser multiplicado pelo Salário Hora do Funcionário: 0
 Incorpora evento nas deduções do Imposto de Renda (DIRF)
 Recalcula evento ao final da geração dos holleriths
 Reprocessa evento através da fórmula quando no mês não consta no hollerit

Em período de Férias ou Afastamento o evento deve ser calculado

Integralmente
 Proporcionalmente
 Não calcula

Incidências

RAIS Ad. 13º
 RAIS
 RAIS 13º
 Sal. Família
 Vale Transp.

Campos Obrigatórios / eSocial

OBS: Foi criada a **Var108** para que seja incluída na fórmula (sem condição) do evento utilizado para o desconto do Plano de Saúde, verifique se está dessa forma o e349 e o e350.

FP Variáveis

Pesquisa por Chave

Pesq.somente início da palavra **Pesquisa**

Variável	Descrição
105	Valor Total de D
106	Salário calculado e001
107	Média de comissões nos últimos 6 meses
108	Plano de Saúde - Funcionário
109	Modo de Geração
11	Saldo do FGTS
▶ 110	Plano de Saúde - Sócios

FP Eventos - Alteração

Evento | **Rateio/Fórmula** | Informações eSocial

Rateio

Deseja que o evento seja rateado entre Obras e Contratantes

Na rescisão, para este evento, utilizar dados do rateio do modo

Saldo Salário 13º Salário Férias Vencidas Férias Prop.

Fórmula

Sem Fórmula Sem Condição Com Condição **Variáveis**

Informe a Fórmula

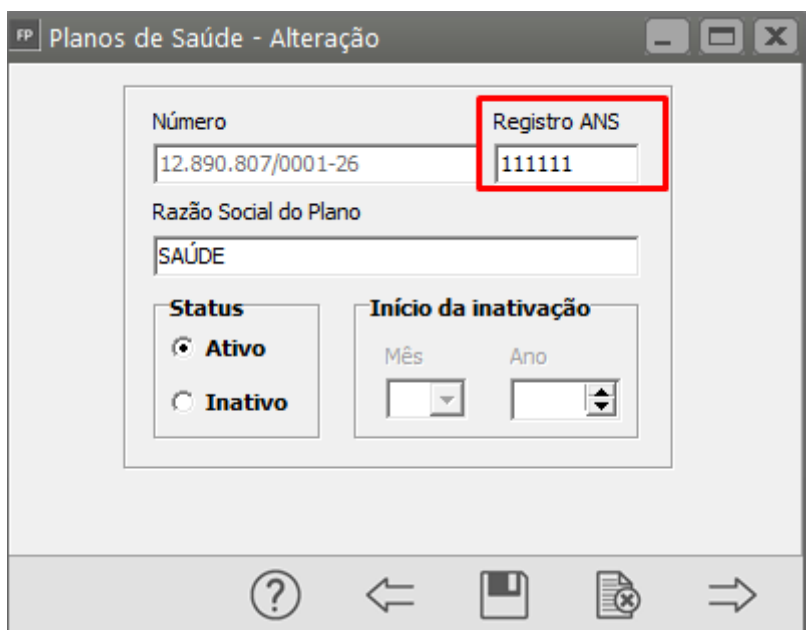
Caso a empresa prefira poderá criar outros eventos para os descontos de Plano de Saúde, basta que no momento do cadastro deste novo evento, na **segunda aba (Rateio/fórmulas) ela defina que a fórmula será sem condição e no campo "Informe a Fórmula" cadastre a var108.**

Neste caso não esqueça da conferência da aba incidências.

2º Passo) Cadastrar o Plano

<https://www.youtube.com/embed/TxV9qZ5P-UQ>

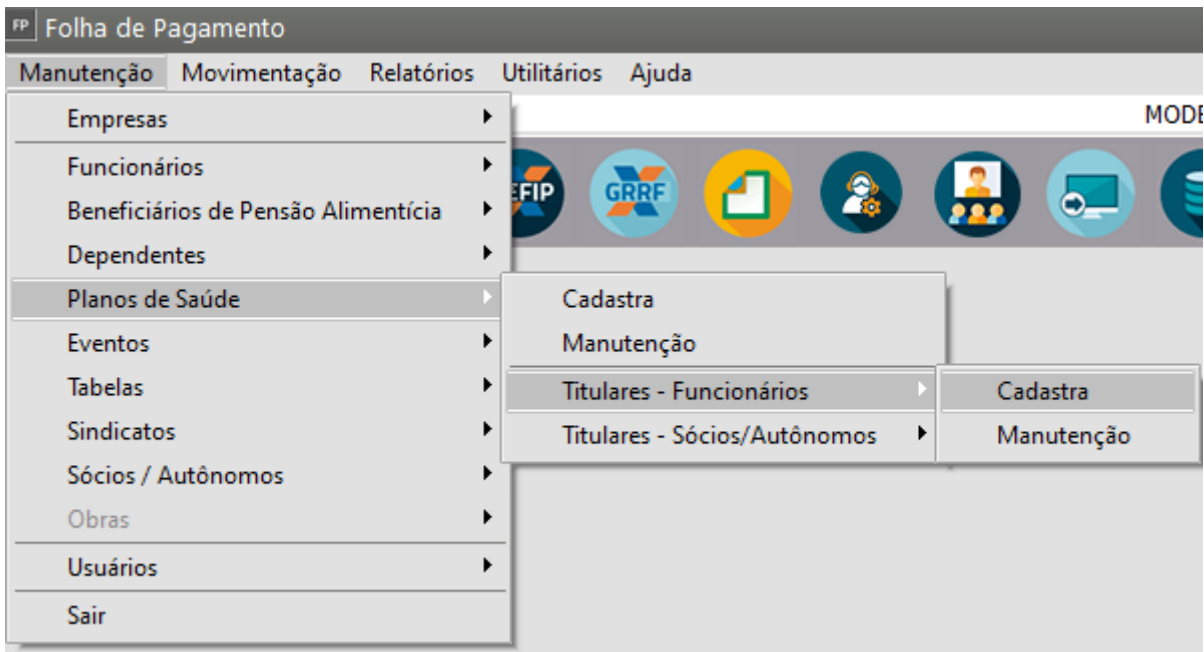
Acesse o menu **Manutenção>Planos de Saúde>Cadastra**, cadastrar o plano de saúde informando o CNPJ, **Registro ANS** e **Razão Social** para exportação correta da DIRF.

A imagem mostra a tela de alteração de planos de saúde. O título da janela é 'FP Planos de Saúde - Alteração'. O formulário contém os seguintes campos: 'Número' com o valor '12.890.807/0001-26'; 'Registro ANS' com o valor '111111', este campo está destacado com um retângulo vermelho; 'Razão Social do Plano' com o valor 'SAÚDE'. Há duas seções de controle: 'Status' com radio buttons para 'Ativo' (selecionado) e 'Inativo'; e 'Início da inativação' com campos para 'Mês' e 'Ano'. Na base da tela, há uma barra de ferramentas com ícones de ajuda, navegação e salvamento.

3º Passo) Vincular os Titulares

<https://www.youtube.com/embed/jeoj5WsDL6k>

Acesse o menu **Manutenção>Planos de Saúde>Titulares Funcionários ou Titulares Sócios/Autônomos>Cadastra.**



- Informe o Código do Funcionário,
- Selecione o código do Plano,
- Informe o início da vigência;
- Valor do desconto ;
- Evento poderá ser o **e349 - Plano de Saúde** ou **e350 - Plano Odontológico**

FP Planos de Saúde - Titulares Funcionários - Inclusão

Funcionário

Código Nome

...

+

Plano de Saúde

Identificação do Plano

Numero Razão Social do Plano

. . / - ...

+

Início da Vigência

Ano Mês

2024 05

Valor

R\$ 0,00

Data de Cadastro

02/05/2024 ...

Fim da Vigência

Ano Mês

Código evento para Holerith

e ...

+

Dependentes

Cod. Evento p/ hollerit	Cod. Dependente	Nome do Dependente
e		

—

Observação: Caso o funcionário tenha dependente que também pague o valor do Plano de Saúde, será cadastrado no mesmo menu porém é necessário criar um evento de desconto para informar, temos a faixa de eventos disponíveis para cadastro do e400 ao e599 podendo ser configurado conforme o e349.

Informe o **código do evento** criado e o **código do dependente** e avance na barra de rolagem

FP Planos de Saúde - Titulares Funcionários - Inclusão

Funcionário

Código: 1 Nome: Paulo Santos

Plano de Saúde

Identificação do Plano

Numero: 12.890.807/0001-26 Razão Social do Plano: SAÚDE

Início da Vigência: Ano: 2024 Mês: 05 Valor: R\$ 250,00 Data de Cadastro: 02/05/2024 Fim da Vigência: Ano: Mês:

Código evento para Holerith: e349 Plano de Saúde

Dependentes

Cod. Evento p/ hollerith	Cod. Dependente	Nome do Dependente
* e401	1	Julia Santos

Será apresentados os campos para informar o **Valor e o Tipo de Dependência**:

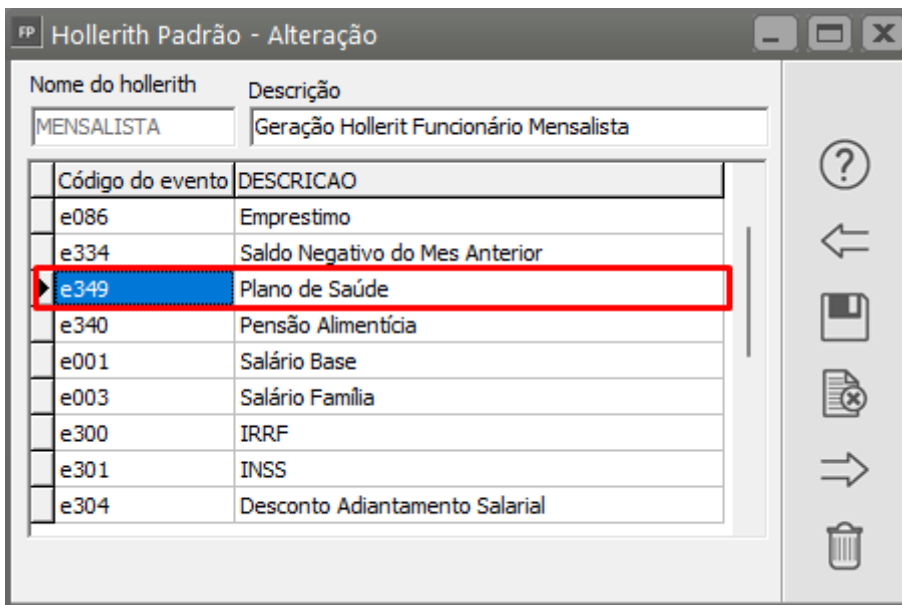
Dependentes

Valor	Tipo de Dependência
*	

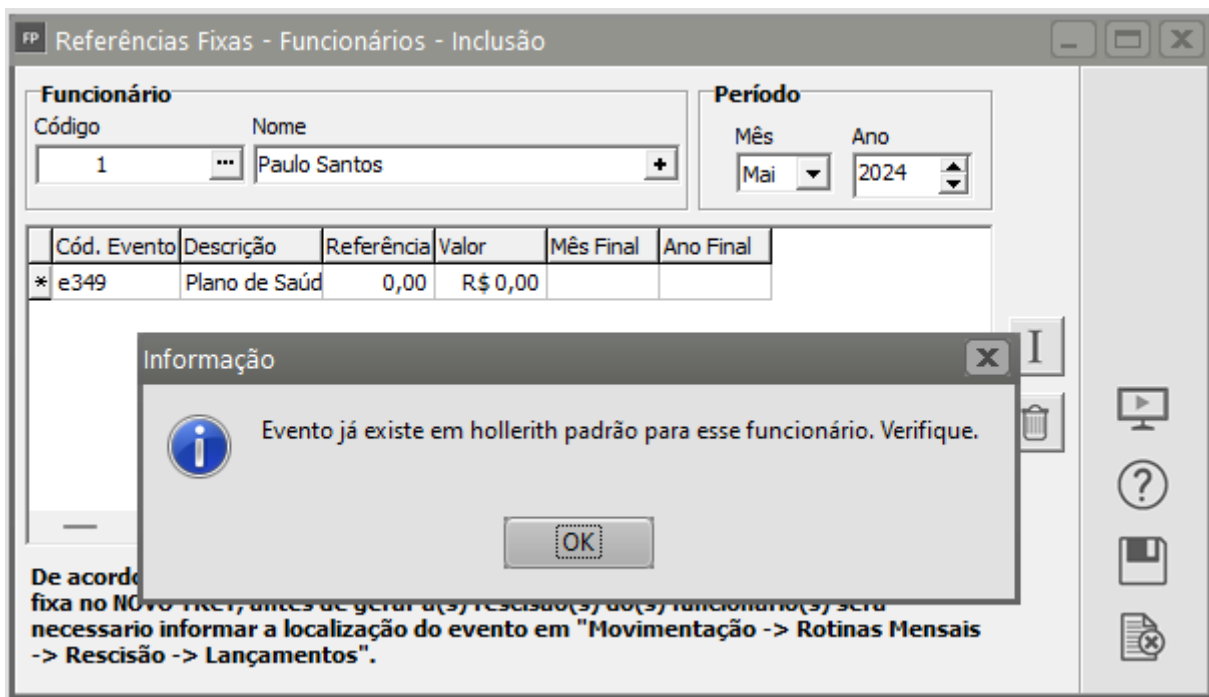
4º Passo) Evento no Hollerith padrão ou Referência Fixa

Após o preenchimento dessas informações, verifique se o evento está vinculado na [referência fixa](#) ou [hollerith padrão](#), para que ao gerar a folha de pagamento do funcionário, seja apresentados os valores de desconto dos Planos de Saúde, de acordo com o que foi cadastrado anteriormente. Caso possua dúvida em qual hollerith padrão o funcionário utiliza, acesse o cadastro na aba informações para cálculo. Em seguida acesse:

Manutenção>Tabelas>Hollerith Padrão



Ou em **Manutenção>Funcionários>Referências Fixas>Manutenção**, caso já conste no hollerith padrão não poderá ser incluso em referencias fixas:



Ao gerar o Hollerith Mensal o Sistema irá realizar o desconto de acordo com o que foi cadastrado

FP Holleriths - Mensal

Funcionário

Código: 1 Nome: Paulo Santos Salário Base: R\$ 4.000,00

Evento	Descrição	Prov./Desc.	Referência	Valor
e001	Salário Base	Provento	30,00	R\$ 4.000,00
e070	Arredondamento do Mês	Provento	0,00	R\$ 0,81
e301	INSS	Desconto	12,00	R\$ 378,81
e304	Desconto Adiantamento Salarial	Desconto	0,00	R\$ 1.146,00
e349	Plano de Saúde	Desconto	0,00	R\$ 250,00

Total de Proventos: R\$ 4.000,81

 Total de Descontos: R\$ 1.774,81

Base do INSS: R\$ 4.000,00

 Base do IR: R\$ 2.035,60

 Base do FGTS: R\$ 4.000,00

 Depósito do FGTS: R\$ 320,00

 Salário Líquido: R\$ 2.226,00

5º Passo) Nos meses de **reajuste do Plano de Saúde**, deverá ser acessado o menu **Manutenção>Planos de Saúde>Manutenção**, avançar e clicar no **botão Função Extra 1 - Reajuste do Valor dos Planos (calculadora)**.

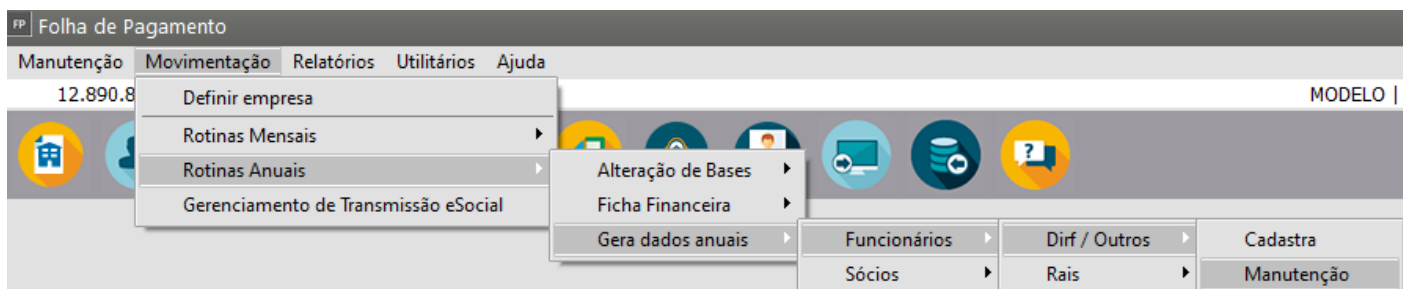
FP Planos de Saude

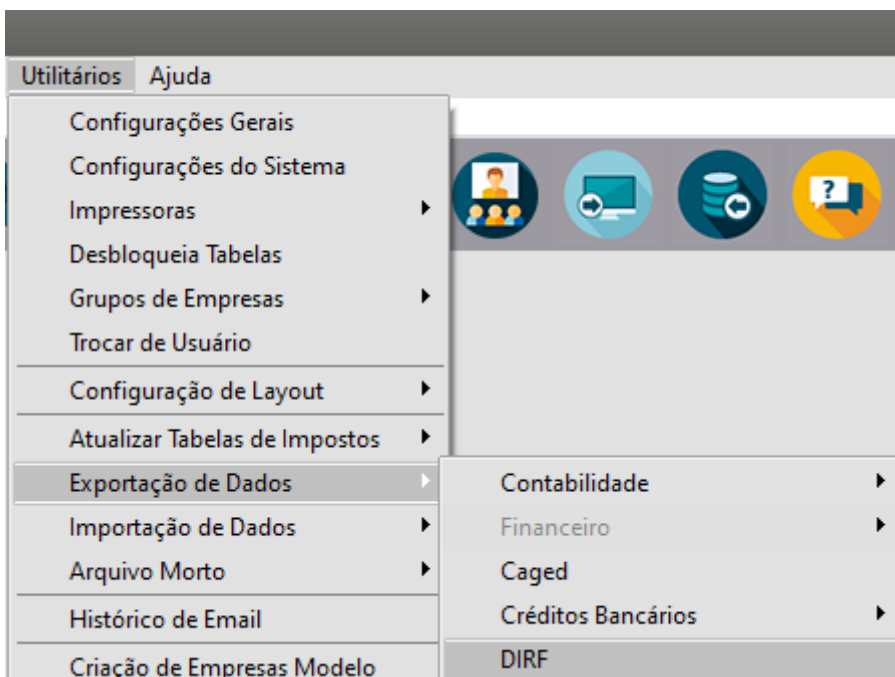
Número	Razão Social do Plano	Função Extra 1 - Reajuste do Valor dos Planos
12.890.807/0001-26	SAÚDE	111111 Ativo

Defina a forma de reajuste, se será por **funcionário** ou por **plano de saúde** e se será alterado de acordo com uma Porcentagem, Valor ou se o valor atual será substituído por outro.

Após o Reajuste o Sistema dará mensagem - Processo Concluído.

A exportação para a DIRF será efetuada no procedimento normal de exportação de dados, no menu **Utilitários>Exportação de Dados/DIRF**





The 'Exportação para DIRF' dialog box contains the following fields and options:

- Ano Calendário:** 2022
- Códigos de Retenção:**
 - Func./Sócios: 0561
 - Sócios P.J.:
 - Autônomos: 0588
 - PLR: 3562
- Enviar:**
 - Todos os beneficiários
 - Apenas os beneficiários de rendimentos do trabalho cujo valor pago no ano-calendário for maior ou igual ao valor mínimo e beneficiários que tiveram retenção de imposto no ano.
 - Impostos Retidos referente a Serviços Tomados
- Centraliza o recolhimento do Imposto na matriz
- Exportação retificadora
- Número do recibo:**
- Código de Recolhimento Impostos Retidos:**
 - Pis:
 - Cofins:
 - CSLL:
 - IRPJ:
 - IRPF:
- Código de Receita para Rendimentos Isentos - Resgate de previdência complementar por portador de moléstia grave:**
- Código de Receita para Rendimentos Isentos Anuais - Juros de mora recebidos, devidos pelo atraso no pagamento de remuneração por exercício de emprego, cargo ou função:**
- Efetuou pagamento a plano privado de assistência à saúde - coletivo empresarial.
- Informações do responsável pelo preenchimento da declaração:**
 - Nome / Razão Social do Responsável:
 - CNPJ: . . / -
 - CPF do Responsável: . . -
 - DDD: , Telefone: , Ramal: , Fax: , EMail:
- Informações do declarante da Empresa Pes:**

O Sistema dará mensagem que a Geração da DIRF foi concluída

Veja também os Itens:

- [Cadastrando Plano de Saúde](#)
- [Calculando Desconto de Plano de Saúde](#)
- [Reembolso de Plano de Saúde](#)

Revision #11

Created 17 May 2023 17:52:02 by ProjetosD

Updated 30 April 2026 14:13:19 by ProjetosD