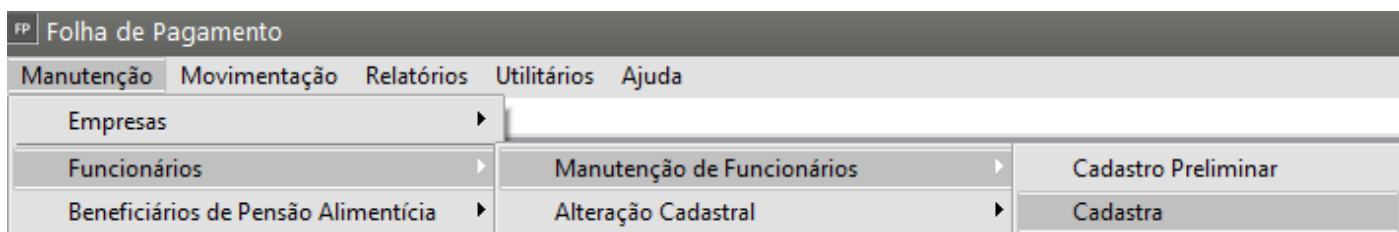


Cadastro de Funcionário Intermitente

https://www.youtube.com/embed/rHzibQ2_2Us

Para cadastrar o Funcionário Intermitente, acesse o menu **Manutenção>Funcionários>Manutenção de Funcionários>Cadastra**

1º Passo) Parametrização correta no Cadastro



a) Na aba: **“Informações Contratuais”**, sub aba: **“Tipo de Contrato”** o campo: **“Categoria de trabalhadores”** deve estar preenchido com a categoria: **111 - Empregado - Contrato de trabalho intermitente.**

FP Funcionários - Inclusão

Identificação Informações Contratuais Rescisão/Afastamentos e Transferência/Benefício Extraordinário Mensal

Informações do Contrato Tipos de Contrato Informações para Cálculo Estagiário Trabalhador Temporário Sindicato / FGTS

Tipo de Contrato

Tipo de admissão para o eSocial Tipo de regime Previdenciário

Indicativo de Admissão Número Processo Trabalhista Vínculo Trabalhista

Categoria de trabalhadores
111 - Empregado - Contrato de Trabalho Intermitente

Tipo de regime da Jornada


Tipo de Contrato de Trabalho (HomologNet / eSocial) Cláusula Assec. Sim Não Objeto Determinante - Contratação por Prazo

Observações do contrato de trabalho

Tipo de admissão

Atividade Simples Nacional
 Anexos I, II, III e V Anexo IV Concomitante

Atividade para a GPS



b) Ainda na aba **Informações Contratuais**, sub aba **Informações para Cálculo**, o Campo: **“Tipo de Salário”** deve ser informado, **“Hora”** ou **“Diário”**

FP Funcionários - Inclusão

Identificação Informações Contratuais Rescisão/Afastamentos e Transferência/Benefício Extraordinário Mensal

Informações do Contrato Tipos de Contrato Informações para Cálculo Estagiário Trabalhador Temporário Sindicato / FGTS

Informações Salariais

Tipo de Salário Salário Base Salário Anterior

Mensal R\$ 0,00 R\$ 0,00

Quinzenal

Semanal

Diário

Hora

Tarefa

Não aplicável

Descrição do Salário por Tarefa ou não Aplicável

Horas

Diárias Semanais Mensais

7,3333 44 220

Regime Revezamento Período de Trabalho

Contrato a tempo Parcial (referente à Jornada Parcial)

Código Lotação Centro de Custo

Configurações

Holleriths Padrões

Adiantamento Mensal

ADIANT MENSALISTA

Adiant. 13º 13º Salário

ADIANT13 13SALARIO

% Adiantamento Salário 0,00

Recolhe GRCI trimestralmente

Alíquota de SAT Diferenciada (Insalubridade)

Forma Pagto

Mensal Quinzenal Semanal

Comissionista

Percentual 0

Indicativo Pensão Alimentícia - FGTS

% Pensão Alimentícia Valor Pensão Alimentícia

0,00 R\$ 0,00

c) Informar Turno e Carga Horária corretamente

Poderá selecionar o código da Carga Horária e do Turno através do ícone 3 pontinhos, onde será apresentados os códigos que já existem cadastrados ou clique no ícone novo para criar conforme seus critérios:

FP Funcionários - Inclusão

Identificação Informações Contratuais Dependentes Observações Rescisão/Afastamentos e Transferência/Bene

Informações do Contrato Tipos de Contrato Informações para Cálculo Estagiário Temporário / Aprendiz Sindicato / FGTS

Informações Salariais

Tipo de Salário Salário Base Salário Anterior

Hora R\$ 0,00 R\$ 0,00

Descrição do Salário por Tarefa ou não Aplicável

Vínculos

Carga Horária

Turno

Horas

Diárias Semanais Mensais

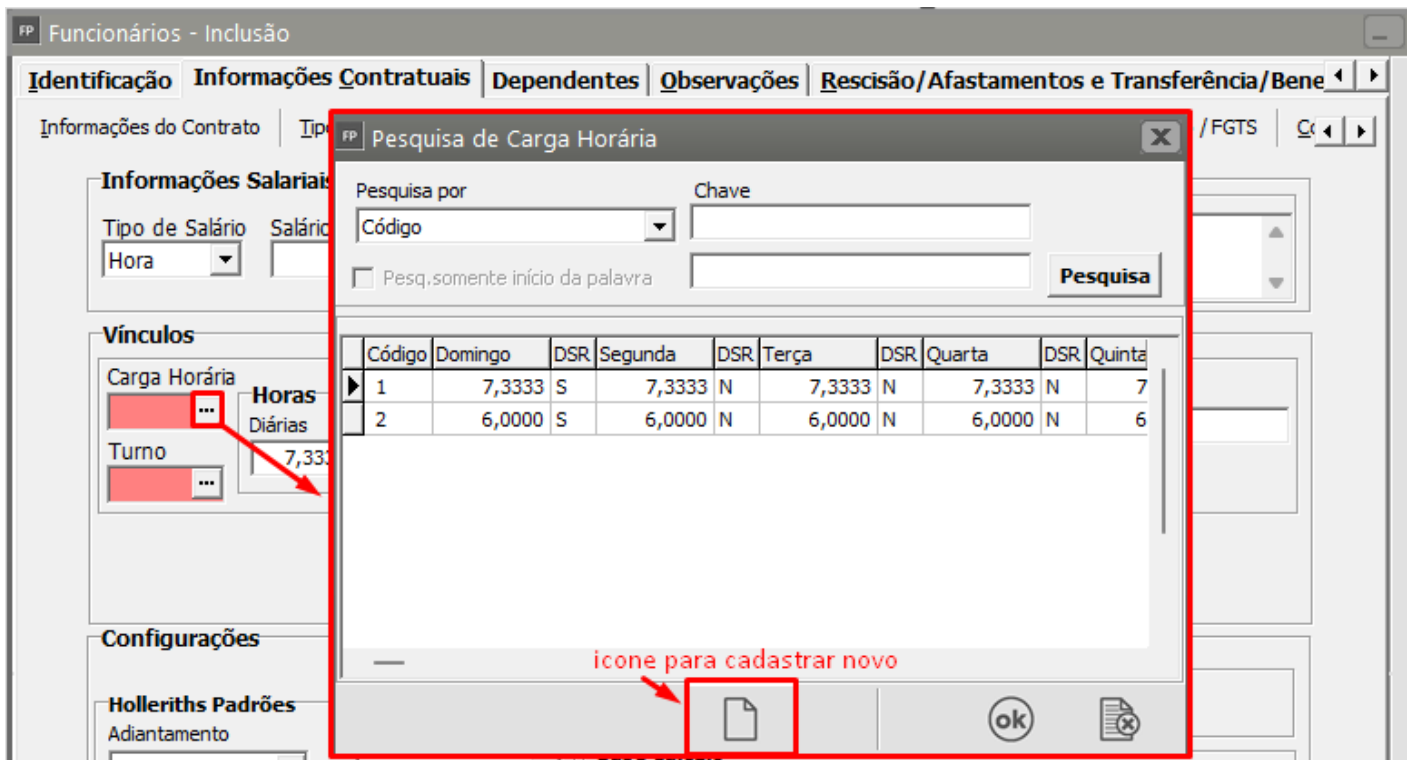
7,3333 44 220

Regime Revezamento Período de Trabalho

Contrato a tempo Parcial (referente à Jornada Parcial)

Código Lotação Centro de Custo

Exemplo:



A jornada de trabalho é o total de horas que um empregado deve trabalhar em um período determinado (geralmente um dia ou uma semana). A jornada padrão é de 8 horas diárias e 44 horas semanais, mas pode variar dependendo do contrato de trabalho ou das convenções coletivas. o DSR também será considerado conforme as horas informadas no dia especificado como DSR tanto na Carga Horária quanto no cadastro do Turno:

Se precisar cria-lo, informe o a Descrição como preferir para identifica-lo na seleção, informe o Tipo de Jornada e clique nos ícones de 3 pontinhos para selecionar as Jornadas que são códigos cadastrados conforme os horários de Entrada, Saída e intervalo para informar em cada dia da semana:

FP Turnos - Inclusão

Código: 4 Descrição: Intermitente 8

Tipo de Jornada:

Turno			
Dia	Cód. Jornada	Hora Inicial	Hora Final
▶ Segunda	...	00:00	00:00
Terça		00:00	00:00
Quarta		00:00	00:00
Quinta		00:00	00:00
Sexta		00:00	00:00
Sábado		00:00	00:00
Domingo		00:00	00:00
Variável		00:00	00:00

Intervalos			
Hora Inicial	Hora Final	Desc	
▶			

Total de Horas Semanais: 0,00

Horário Variável Possui Adicional Noturno

Descrição da jornada

FP Turnos - Inclusão

Na seleção da jornada também poderá utilizar o ícone criar novo:

FP Jornada

Pesquisa por: Cód. Jornada Chave:

Pesq. somente início da palavra Pesquisa

Cód. Jornada	Hor. Entrada	Hor. Saída
▶ 1	08:00	18:00
2	08:00	12:00
3	07:30	14:00
4	07:15	12:00

FP Jornada

📄 ok 🗑️

Jornada - Inclusão

Identificação

Código Tipo de Jornada Código eSocial

Descrição do tipo de Jornada

Horário

Entrada Saída

Variações Entrada/Saída

Entrada (min.) Saída (min.)

Intervalo

Tipo Entrada Saída Duração Intervalo (Min.)

Permite Horário Flexível

Informe o código das jornadas em cada dia da semana inclusive o DSR que se encontra avançando para a direita na barra de rolagem

Turnos - Inclusão

Código Descrição

Tipo de Jornada

Turno

Hora Inicial	Hora Final	Total Horas	DSR
00:00	00:00		Não
00:00	00:00		Não
00:00	00:00		Não
00:00	00:00		Não
00:00	00:00		Não
00:00	00:00		Não
▶ 00:00	00:00	0,000	Sim
00:00	00:00		Não

Intervalos

Hora Inicial	Hora Final	Desc
▶		

Total de Horas Semanais:

Horário Variável Possui Adicional Noturno

Descrição da jornada

d) Se o “Tipo de Salário” for hora, o campo: “Base Cálculo” deverá estar com a opção: “Horas diárias” selecionado.

The screenshot shows a software window titled "Funcionários - Inclusão". The main menu includes "Identificação", "Informações. Contratuais", and "Rescisão/Afastamentos e Transferência/Benefício Extraordinário Mensal". The "Informações para Cálculo" sub-tab is active, showing various configuration options. A red box highlights the "Tipo de Salário" dropdown menu, which is set to "Hora". A red arrow points from this box to the "Base Cálculo" section, where the "Horas Diárias" radio button is selected. Other visible fields include "Salário Base" (R\$ 0,00), "Salário Anterior" (R\$ 0,00), "Carga Horária" (7,3333), "Regime Revezamento", "Período de Trabalho", "Forma Pagto" (Mensal, Quinzenal, Semanal), and "Indicativo Pensão Alimentícia - FGTS".

e) No Campo: Holleriths Padrões defina:

- **Adiantamento:** Deixar em Branco*
- **Adiant. 13º:** Deixar em Branco*
- **Mensal:** INTERMIT
- **13º Salário :** 13SALARIO

FP Funcionários - Inclusão

Identificação | **Informações. Contratuais** | Rescisão/Afastamentos e Transferência/Benefício Extraordinário Mensal

Informações do Contrato | Tipos de Contrato | Informações para Cálculo | Estagiário | Trabalhador Temporário | Sindicato / FGTS

Informações Salariais

Tipo de Salário: Hora | Salário Base: R\$ 0,00 | Salário Anterior: R\$ 0,00 | Descrição do Salário por Tarefa ou não Aplicável

Vínculos

Carga Horária: Horas Diárias: 7,3333 | Semanais: 44 | Mensais: 220 | Regime Revezamento: | Período de Trabalho: | Contrato a tempo Parcial (referente à Jornada Parcial):

Código Lotação: | Centro de Custo: |

Configurações

Holleriths Padrões

Adiantamento	Mensal
<input type="text"/>	INTERMIT
Adiant. 13º	13º Salário
<input type="text"/>	13SALARIO

% Adiantamento Salário: 0,00

Recolhe GRCI trimestralmente

Alíquota de SAT Diferenciada (Insalubridade)

Forma Pagto

Mensal | Quinzenal | Semanal

Base Cálculo

Horas Diárias | Horas Semanais | Horas Mensais

Comissionista

Percentual: 0

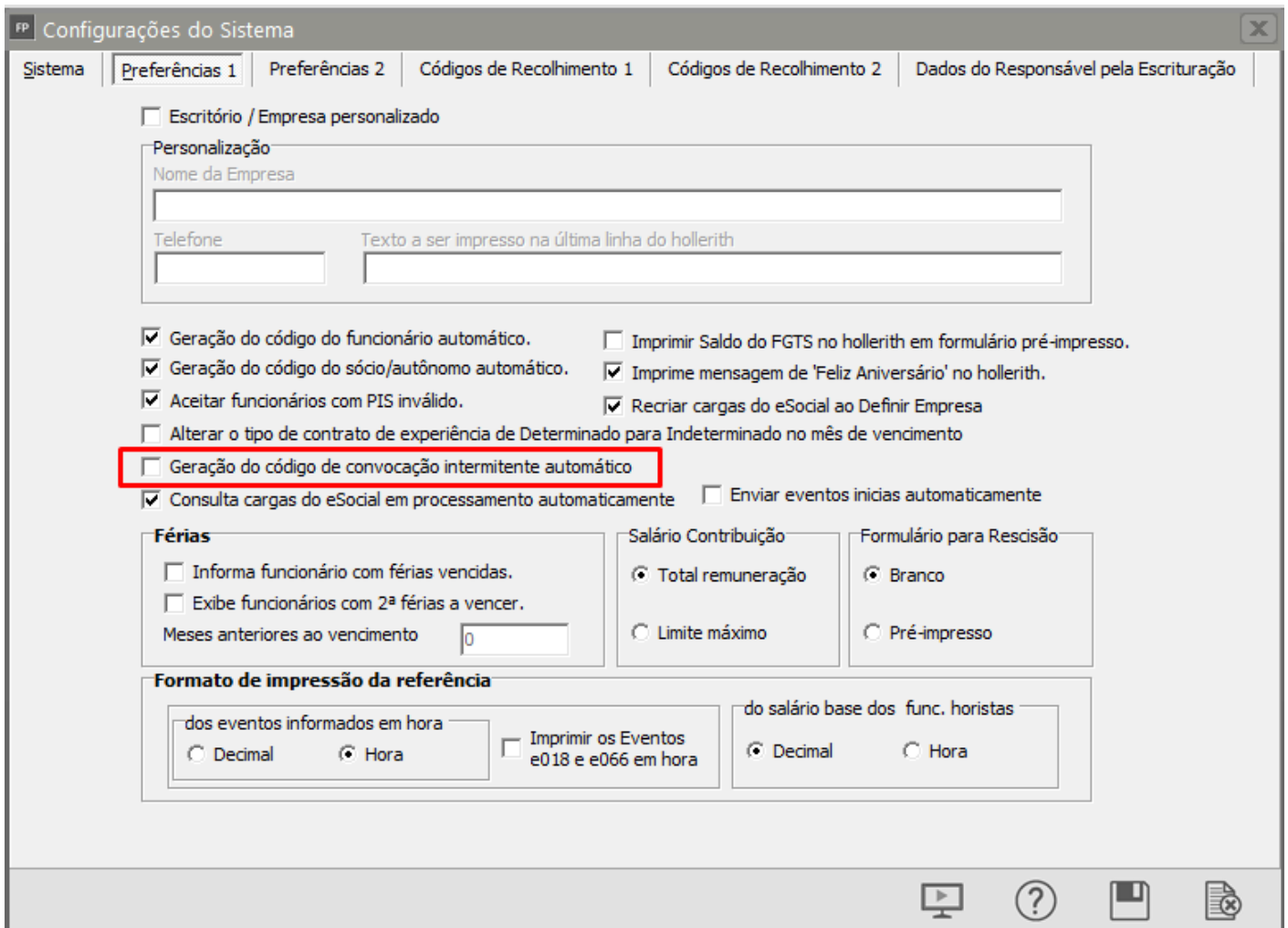
Indicativo Pensão Alimentícia - FGTS:

% Pensão Alimentícia: 0,00 | Valor Pensão Alimentícia: R\$ 0,00

2º Passo) Cadastrar Convocação antes de gerar o Holerith

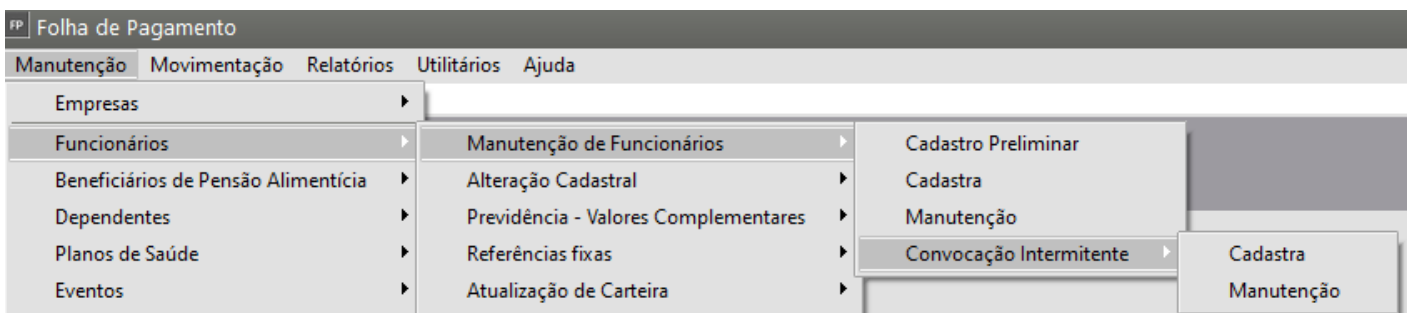
a) No menu **Utilitários>Configurações do Sistema>aba preferências 1**

Quando estiver habilitado o campo "**Geração do código de convocação intermitente automático**", ao cadastrar convocação sistema preenche o campo automaticamente com a próxima numeração disponível.



b) Cadastrar a Convocação do funcionário

Acesse o menu **Manutenção>Funcionários>Manutenção de Funcionários>Convocação Intermitente**.



Somente os funcionários com Categoria 111, estarão visíveis para cadastro da convocação.

O código da convocação não pode ser repetido, não pode cadastrar o mesmo código de convocação para funcionários diferentes.

FP Trabalhador Intermitente - Inclusão

Convocação

Código de Convocação:

Cód. Funcionário Nome

Data de Início Data de Término Previsão de Pagamento



Jornada de Trabalho (Cod. E-Social)

Descrição das Jornadas

Local de Trabalho

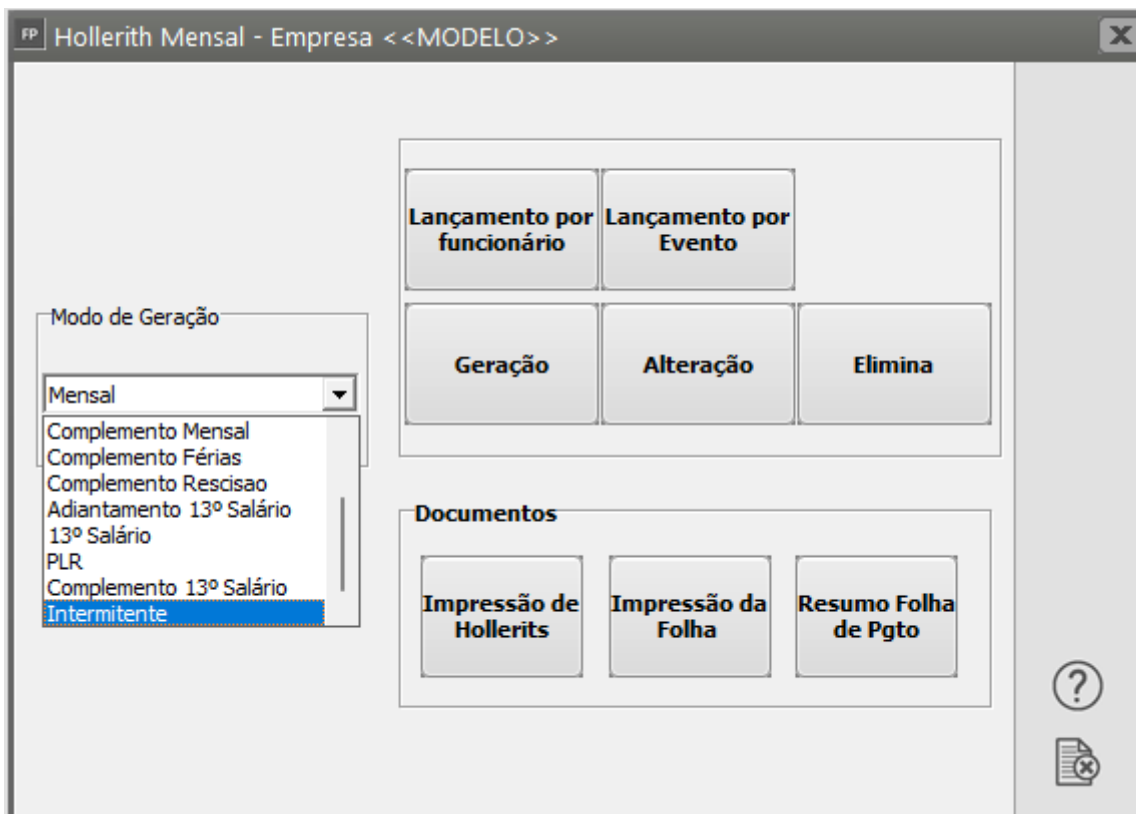
Indicativo do local de prestação de trabalho

Local de Trabalho

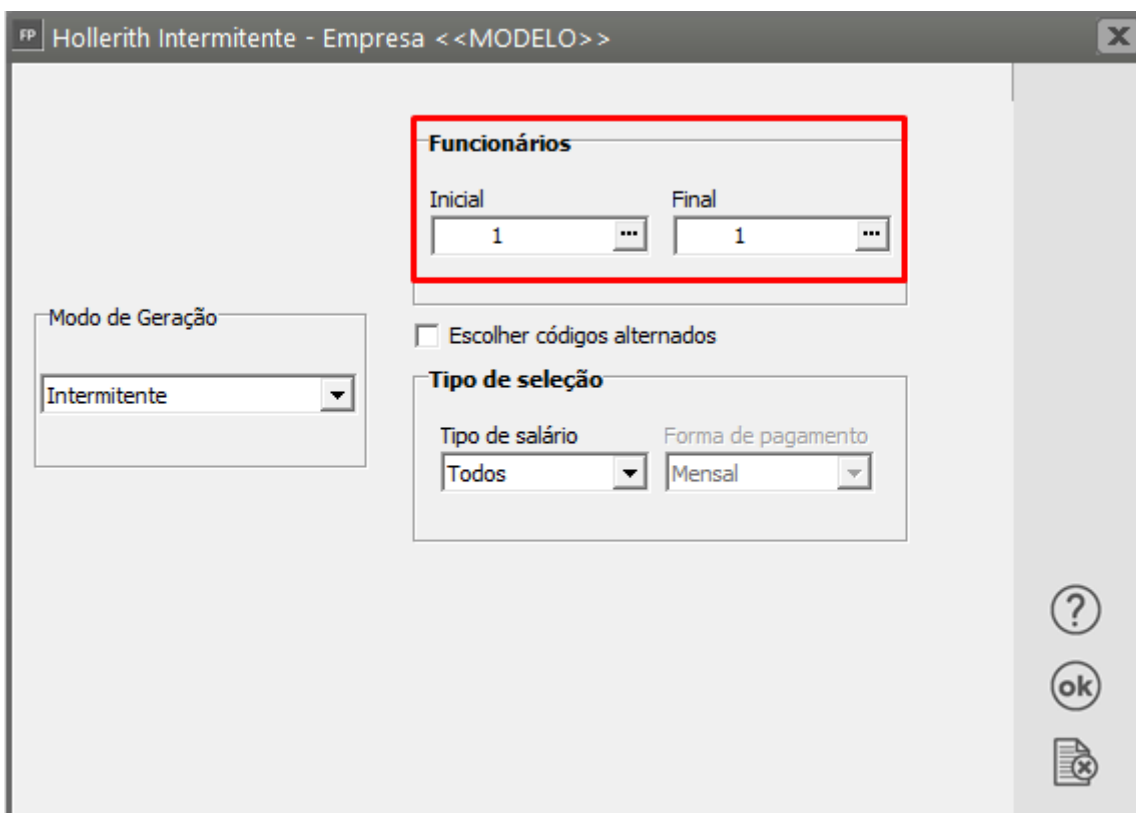



3º Passo) Gerar Holerith de Pagamento Intermitente.

- Acesse o menu **Movimentação>Rotinas Mensais>Hollerith Funcionário>Geração**
- Selecionar o modo de geração: Intermitente



c) Defina os funcionários e clique em OK



O Sistema apresentará a tela com as informações da geração do hollerith, clique em OK

FP Seleção de Convocação

Funcionário
Paulo Santos

Convocações
Convocação: 01 | Período: 01/05/2023 - 05/05/2023 | Prev. Pgto: 10/05/2023

Período Compreendido: 01/05/2023 - 05/05/2023

Código da Convocação	Data de Pagamento:	Carga Horária	Duração da Convocação (em horas)
01	10/05/2023	1	29,3332

ok

Demonstrativo de Pagamento de Salário							
MODELO SIMPLES NACIONAL		12.890.807/0001-26		Período : 01/05/2023 a 31/05/2023			
1, 1 Centro				05/2023			
RIO CLARO/SP							
Código	Nome do Funcionário	CBO	Função	Local	Seção	Admissão	FL
4	Fabio Campos	521110	Vendedor	ADMINISTRAÇÃO		02/02/2019	1
Cód.	Descrição	Referência	Vencimentos		Descantos		
001	Salário Base	124,67	654,52				
005	Salário Décimo Terceiro	1,00	64,17				
013	Férias Normais		64,17				
018	D.S.R.	22,00	115,50				
044	1/3 de Férias		21,39				
301	INSS	7,50			64,16		
303	Retenção de INSS s/ 13o.	7,50			4,81		
			Total de Vencimentos		Total de Descantos		
			919,75		68,97		
			Valor Líquido		850,78		
Salário Base	Sal. Contr. INSS	Base Cál. FGTS	F.G.T.S. do Mês	Base Cál. IRRF	Faixa IRRF		
5,25 P/H	919,75	919,75	73,58	850,78	0,00		
DECLARO TER RECEBIDO A IMPORTÂNCIA LÍQUIDA DISCRIMINADA NESTE RECIBO							
/ /				Assinatura do Funcionário			
DATA							

Exemplo de geração/Cálculo dos eventos:

- **e001 - Salário Base: Horas da Convocação x Salário Hora**
(124:67 horas *5,25 = 654,52)
- **e018 - D.S.R.: Horas DSR x Salário Hora**
(22:00 horas DSR * 5,25 = 115,50)
- **e005 - Salário Décimo Terceiro: Valor gerado no e001 + valor gerado no e018 / 12 meses**
(654,52 + 115,50/ 12 = 64,17)
- **e013 - Férias Normais: Valor gerado no e001 + valor gerado no e018 / 12 meses**
(654,52 + 115,50/ 12) = 64,17
- **e044 - 1/3 de Férias: valor do e013 / 3**
(64,17/3 = 21,39)

- **e301 - INSS: e001 + e018 + e005 + E044 = Base x aliq tabela (- dedução, se tiver)**

$(654,52 + 115,50 + 64,17 + 21,39 = 855,58 * 7,5\% = 64,16)$

- **e303 - INSS 13º Salário: Valor gerado no e005 x aliq.Tabela INSS**

$(64,17 * 7,5\% = 4,81)$

Veja também os Itens:

- [Convocação Intermitente](#)
- [Cadastro de Funcionário Intermitente](#)
- [Geração Mensal Intermitente](#)

Revision #15

Created 8 May 2023 17:27:55 by ProjetosD

Updated 29 April 2026 17:32:23 by ProjetosD