

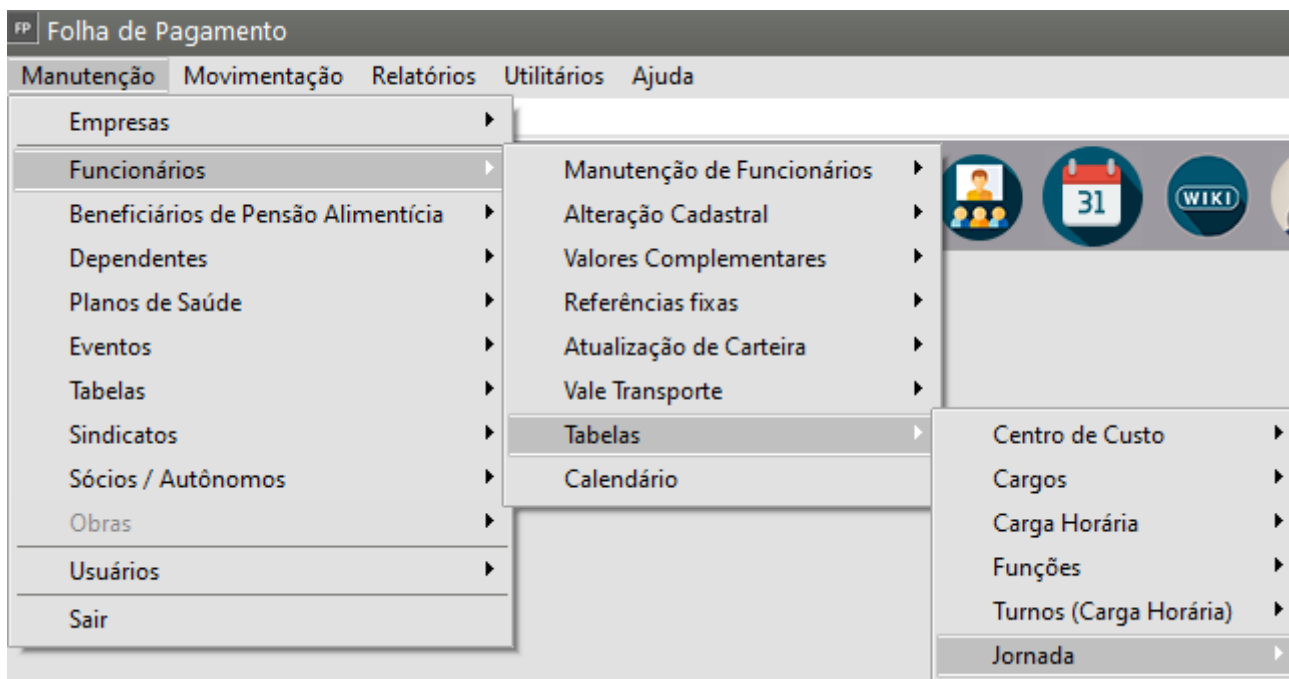
Cadastrando Turnos

<https://www.youtube.com/embed/v5jl9Fv4Ix0>

Para **Cadastrar o Turno** será necessário os **Códigos de Jornada**, onde serão informados os horários de:

- entrada
- saída
- intervalo

Para cadastrar a Jornada, acesse o menu **Manutenção>Funcionários>Tabelas>Jornada**



FP Jornada - Inclusão

Identificação

Código Tipo de Jornada Código eSocial

Descrição do tipo de Jornada

Horário

Entrada Saída





Variações Entrada/Saída

Entrada (min.) Saída (min.)

Intervalo

Tipo Entrada Saída Duração Intervalo(Min.)

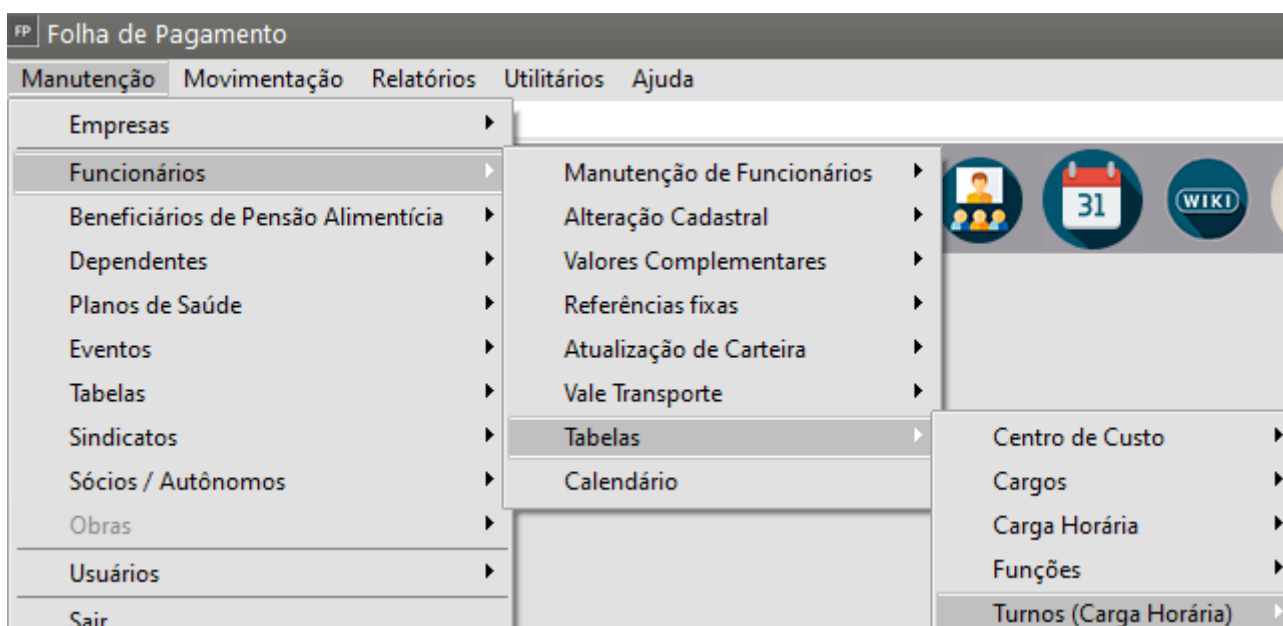
Permite Horário Flexível

Existe 2 opções para de cadastrar a Jornada:

- Antes de acessar o Cadastro do Turno já deixar cadastrado
- Cadastrar no momento do cadastro do próprio Turno, através do ícone "3 pontinhos" que significa pesquisa e clicar no ícone novo.

Para cadastrar o Turno acesse o menu **Manutenção>Funcionários>Tabelas>Turnos**



Nesta tabela deverá ser informado:

- Código

- Descrição que identifique esse horário , conforme seus critérios.
- Tipo de Jornada

Image not found or type unknown



FP Turnos - Inclusão

Código: 10 Descrição: Turno

Tipo de Jornada

2 - Jornada 12 x 36 (12 horas de trabalho seguidas de 36 horas ininterruptas de descanso)
 3 - Jornada com horário diário fixo e folga variável
 4 - Jornada com horário diário fixo e folga fixa (no domingo)
 5 - Jornada com horário diário fixo e folga fixa (exceto no domingo)
 6 - Jornada com horário diário fixo e folga fixa (em outro dia da semana), com folga adicional periódica no domingo
 7 - Turno ininterrupto de revezamento
 9 - Demais tipos de jornada.

Quarta	00:00	00:00
Quinta	00:00	00:00
Sexta	00:00	00:00
Sábado	00:00	00:00
Domingo	00:00	00:00
Variável	00:00	00:00

Total de Horas Semanais: 0,00

Horário Variável Possui Adicional Noturno

Descrição da jornada

Na grade de **TURNO**, você deverá informar o **Código da Jornada** para cada dia da semana, onde o sistema questionará se você deseja repetir o horário informado para todos os outros dias, informe **NÃO** e selecione ou digite um dia por vez para que o cálculo da carga horária semanal seja realizado;

Informação

Deseja copiar esse horário ref. ao turno para os outros dias?

Avançando na barra de rolagem, apresenta a coluna DSR para informar **SIM em qual dia será DSR**;

FP Turnos - Alteração

Código: 1 Descrição: Comercial

Tipo de Jornada: 4 - Jornada com horário diário fixo e folga fixa (no domingo)

Turno			
Hora Inicial	Hora Final	Total Horas	DSR
08:00	18:00	8,000	Não
08:00	18:00	8,000	Não
08:00	18:00	8,000	Não
08:00	18:00	8,000	Não
08:00	18:00	8,000	Não
08:00	12:00	4,000	Não
		0,000	Sim
		0,000	Não

Intervalos		
Hora Inicial	Hora Final	Descrição

Total de Horas Semanais: 44,00

Descrição da jornada:

Horário Variável Possui Adicional Noturno

Barra de ferramentas: [Play] [?] [←] [Save] [Print] [→]

O campo **Intervalo** será preenchido conforme o intervalo cadastrado no [código da jornada](#) e o sistema calculará o Total de Horas Semanais.

Marque Horário Variável e se **Possui Adicional Noturno se for o caso, se não poderá salvarlo.**

Veja também os Itens:

- [Cadastro de Jornada](#)
- [Jornada de Trabalho 12 x 36](#)
- [Tipo de Jornada - TpJornada](#)
- [Cadastrando Jornada e Turno](#)
- [Inconsistências no retorno do Evento S-1050 - Tabela de Horários/Turnos de Trabalho](#)

Revision #15

Created 18 April 2023 08:17:53 by ProjetosD

Updated 24 April 2026 17:08:26 by ProjetosD