

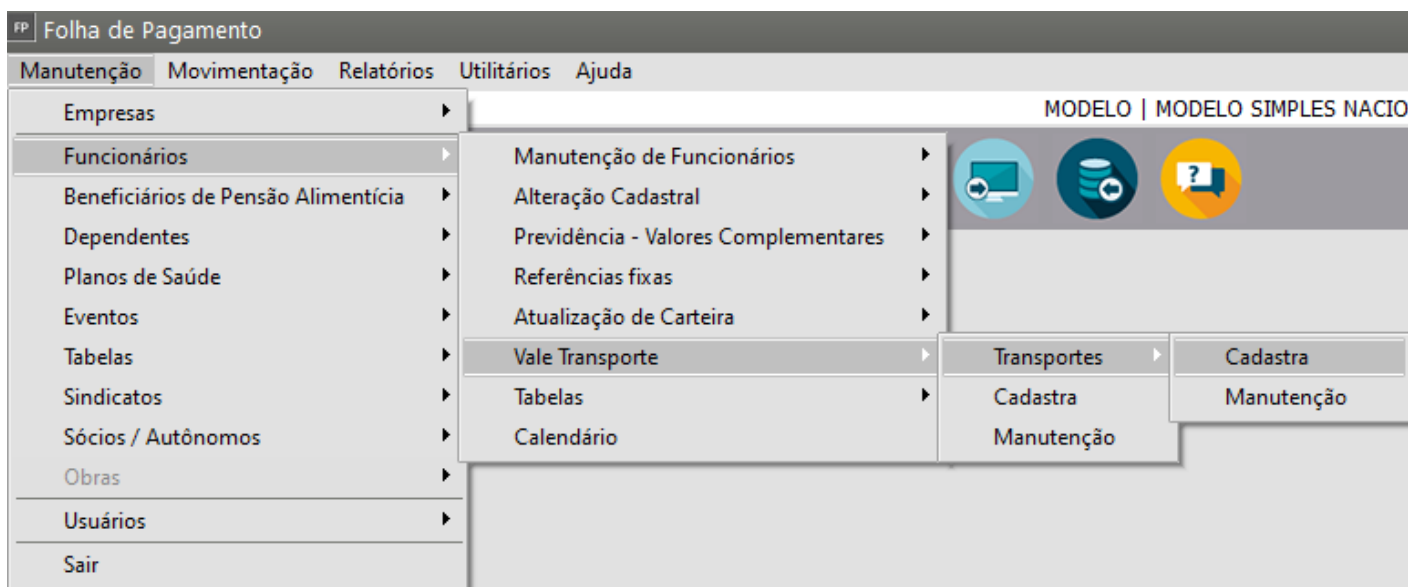
# Cadastrando Transporte

<https://www.youtube.com/embed/ufcYOxnJSaE>

Para desconto dos **6% de Funcionários** que possuem **Vale Transporte**, através do **evento e330 (Vale Transporte)** no Hollerith, será necessário que você faça as seguintes configurações:

## a) Cadastro do Transporte e Valor da Passagem

Acesse o menu **Manutenção>Funcionários>Tabelas>Transportes**



A imagem mostra a tela de inclusão de transporte. No topo, há uma barra de título com 'FP' e 'Transportes - Inclusão'. Abaixo, há um formulário com os seguintes campos:

- Código:
- Descrição:
- Valor:

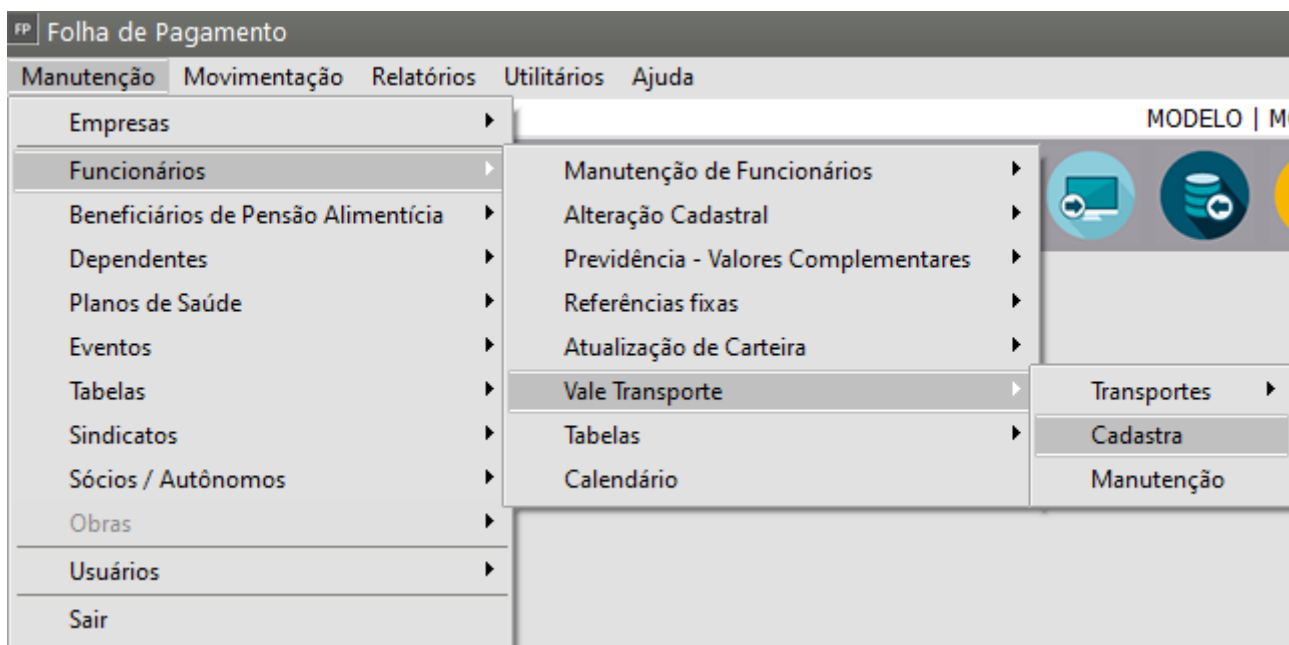
À direita do formulário, há ícones de ajuda, salvar e cancelar.

## b) Vínculo do Funcionário com o Transporte Cadastrado

Em seguida será necessário realizar o **vínculo dos [funcionários](#) com os transportes utilizados pelo mesmo**

Lembrando que, você poderá realizar mais do que um vínculo para o mesmo [funcionário](#), caso o mesmo utilize mais do que um [transporte](#) por dia

Acesse o menu **Manutenção>Funcionários>Vale Transporte>Cadastra**



Faça o cadastro do Vale Transporte para cada [Funcionário](#) optante pelo vale transporte

Informe

- Mês e Ano de início do cálculo do Vale Transporte
- [Código do Funcionário](#);
- [Código do Transporte](#) (o valor unitário o sistema trará automaticamente, quando você informar o código do transporte );
- A quantidade de vale transporte utilizado em 1(um) dia normal;
- A quantidade de vale transporte utilizado em 1(um) sábado.

Deixe o campo Quantidade total de vales utilizados no mês em branco, esse campo deverá ser preenchido apenas se independente dos dias que cada mês possui, sempre será considerado a mesma quantidade de vale transporte, se for esse o caso, preencha esse campo e deixe os dois campos de quantidade de vales anteriores sem preenchimento

**Funcionário**  
Código Nome

**Transporte**  
Código Descrição

**Vales**  
Quantidade de vale transporte utilizado em 1 (um) dia normal de trabalho.  
0  
Quantidade de vale transporte utilizado em 1 (um) sábado.  
0  
Quantidade total de vales utilizadas no mês.  
0

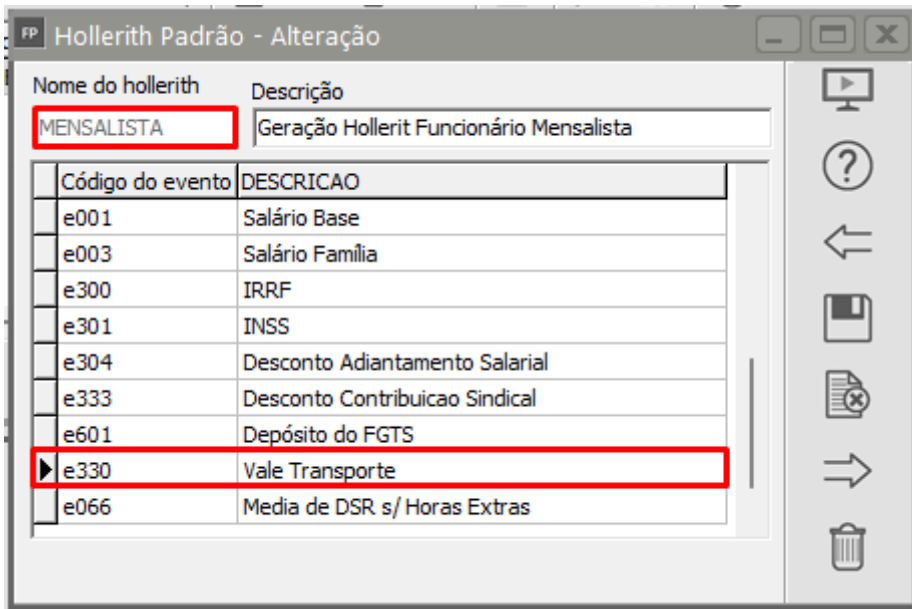
O campo '**Quantidade total de vales utilizadas no mês**' manter "0" pois o calculará automático onde se baseará na tabela de DSR para definir o número de dias normais e sábados para efetuar as multiplicações chegando no valor de Vale Transporte.

De acordo com a legislação, o desconto não deve ultrapassar 6% da remuneração do funcionário, então, o sistema comparará o valor total dos Vales concedidos ao Funcionário com o valor de 6% da sua remuneração.

Se a soma do valor total dos passes utilizados for menor que os 6% do Salário Base, o Sistema descontará apenas o valor dos passes, caso contrário, descontará do funcionário o limite máximo de 6% normalmente.

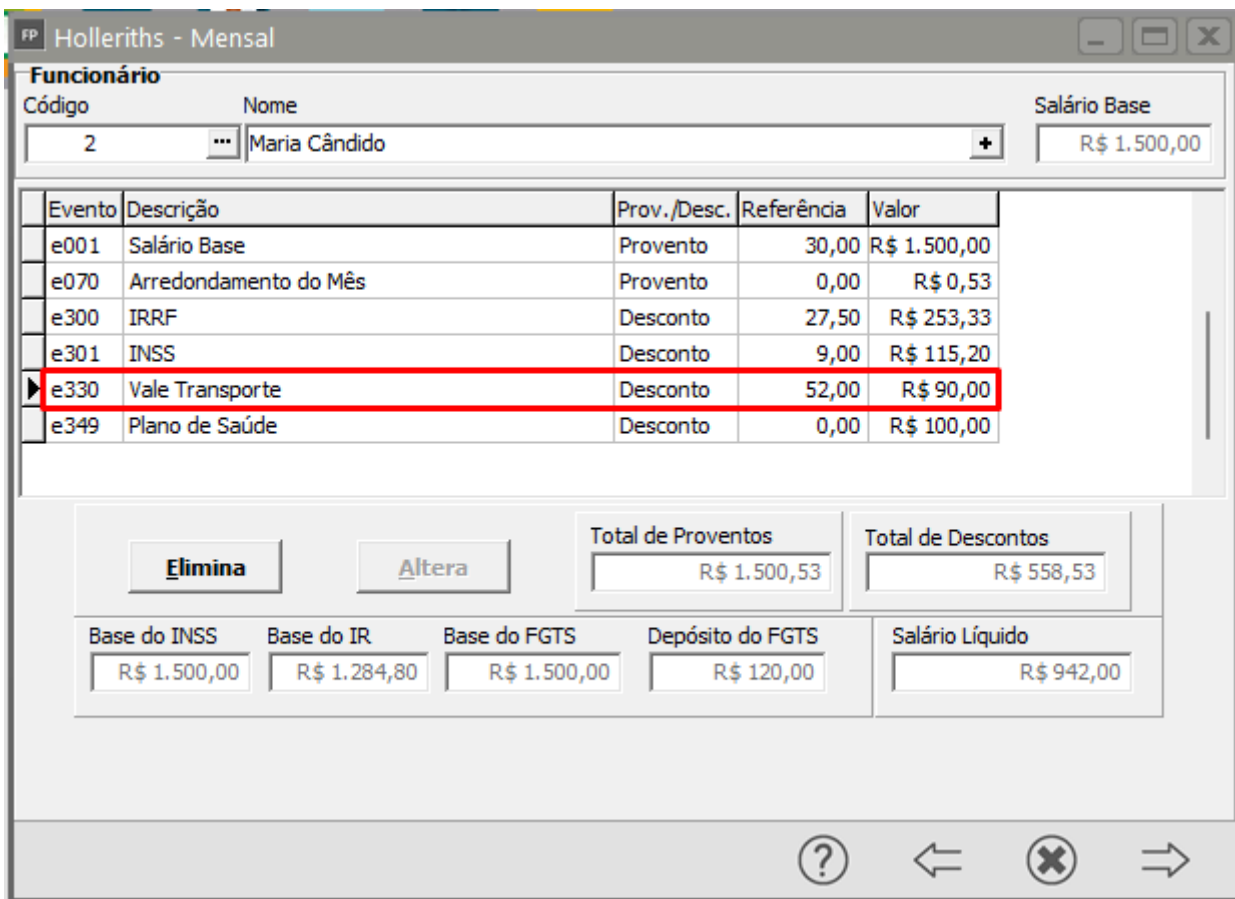
### c) Inclusão do evento e330 (Vale Transporte) no Hollerith Padrão do Funcionário

Verifique o **Hollerith Padrão** informado no **cadastro do funcionário**, na aba "**Informações para Cálculo**", que será utilizado para gerar o Holerith Mensal do **Funcionário**, pois nesse Hollerith Padrão deve estar cadastrado o evento **e330 - Vale Transporte**, se não estiver, inclua o evento e330 no hollerith Padrão e salve o cadastro.



#### d) Geração do Hollerith

No momento da [geração do Hollerith do Funcionário](#), o Sistema irá descontar no evento **e330** automaticamente:

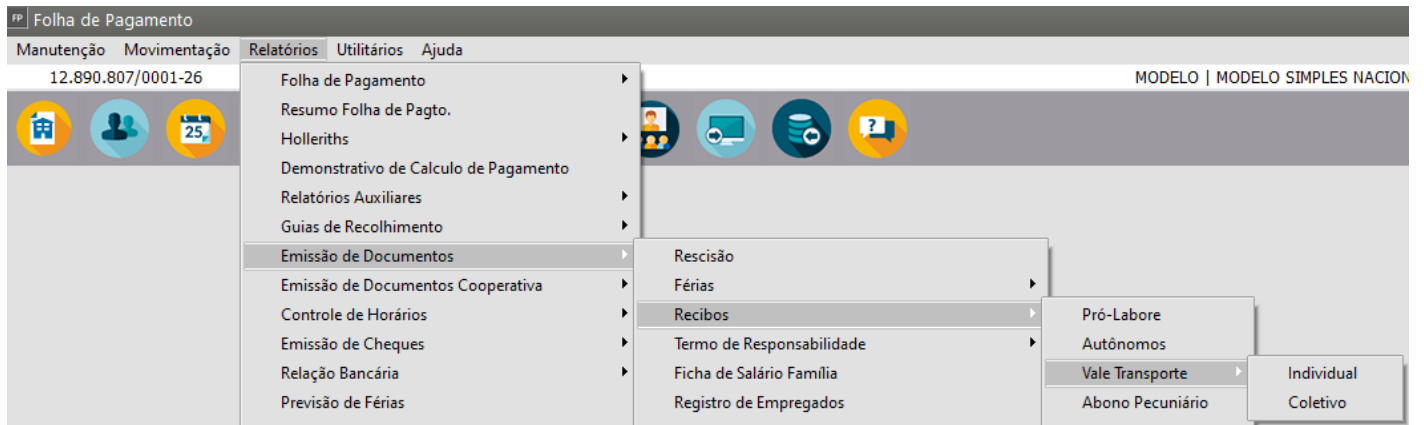


#### e) Impressão de Recibos e Relatórios

Se você quiser imprimir um recibo do **Vale Transporte** para que o [Funcionário](#) assine, poderá

## e.1) Recibo de Vale Transporte

Acessar o menu **Relatórios>Emissão de Documento>Recibos>Vale Transporte**



Você poderá imprimir um recibo individual ou Coletivo.

<b>RECIBO DE VALE TRANSPORTE</b>			
			RIO CLARO, 19 de maio de 2023.
Funcionário			
<b>Maria Cândido</b>			
Recebi da empresa MODELO SIMPLES NACIONAL a quantidade de vales transportes discriminadas a seguir, referentes ao seguinte período: de 01/05/2023 a 31/05/2023.			
<b>Qtde. Vales</b>	<b>Tipo Transporte</b>	<b>Valor Unitário</b>	<b>Valor Total</b>
18	1-Ônibus	4,10	73,80
			<hr/>
			Maria Cândido

RECIBO DE VALE TRANSPORTE

EMPRESA : MODELO SIMPLES NACIONAL  
CNPJ/CEI no : 12.890.807/0001-26  
Ano/Mes Referencia: 05/2023

Recebi da empresa acima a quantidade de vale(s) transporte(s) abaixo relacionados e comprometo-me a utiliza-los exclusivamente para locomover-me do meu trabalho para a minha residencia e vice-versa.

Funcionario	Qtde. Vales	Assinatura
2 Maria Candido	0	-----

Numero de funcionarios: 001

## e.2) Solicitação de Vale Transporte

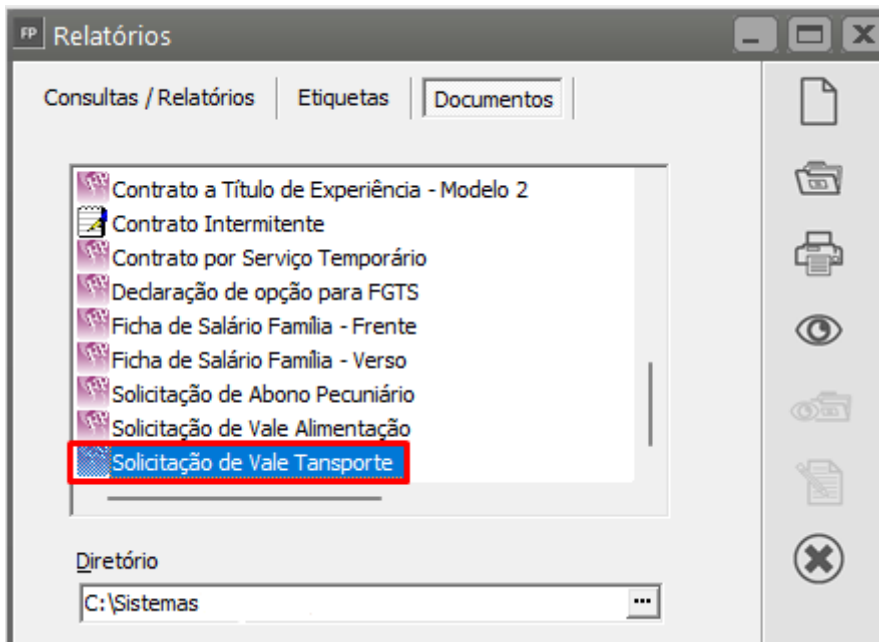
O sistema oferece, ainda, através do menu **Relatórios>Gerador>Relatórios>Aba Documentos,**



**\_IMPRIME** - Permite que você imprima o relatório, ou seja, o envie pra a impressora



**\_PREVIEW/VISUALIZA** - Permite que você visualize o relatório



Exemplo:

SOLICITAÇÃO DE VALE TRANSPORTE

EMPREGADO: Nome do Funcionário

FUNÇÃO : Sócio

A

EMPRESA : EMPRESA MODELO

ENDERECO : RUA 5

CIDADE : RIO CLARO U.F.: SP

( ) OPTO ( ) NÃO OPTO PELA UTILIZAÇÃO DO VALE - TRANSPORTE.

-----  
NOS TERMOS DO ARTIGO 112. DO DECRETO N.10.854 DE 10 DE NOVEMBRO DE 2021. SOLICITO  
RECEBER O VALE - TRANSPORTE E COMPROMETO-ME :

- a) a utilizá-lo exclusivamente para meu efetivo deslocamento Residência - Trabalho e vice-versa;
- b) a renovar anualmente ou sempre que ocorrer alteração no meu endereço residencial ou dos serviços e meios de transporte mais adequados ao meu deslocamento Residência - Trabalho e vice-versa;
- c) autorizo a descontar até 6% (seis por cento) do meu salário básico mensal para concorrer ao custeio do Vale-Transporte (conforme o artigo 114. do Decreto N. 10.854/21)
- d) declaro estar ciente de que a declaração falsa ou o uso indevido do Vale-Transporte constituem falta grave (conforme o P.3 do artigo 112, do Decreto N. 10.854/21).

-----  
ENDERECO ATUAL: Padre Arlindo Vieira

C.E.P: 04297-000 Cidade: SÃO PAULO U.F.: SP

-----  
M E I O S D E T R A N S P O R T E  
-----

	TIPO	NOME E NUMERO DA LINHA	EMPRESA TRANSPORTADORA	
1				I
2				D
3				A
4				
-----				
				V
1				O
2				L
3				T
4				A

RIO CLARO, quinta-feira, 27 de abril de 2023.

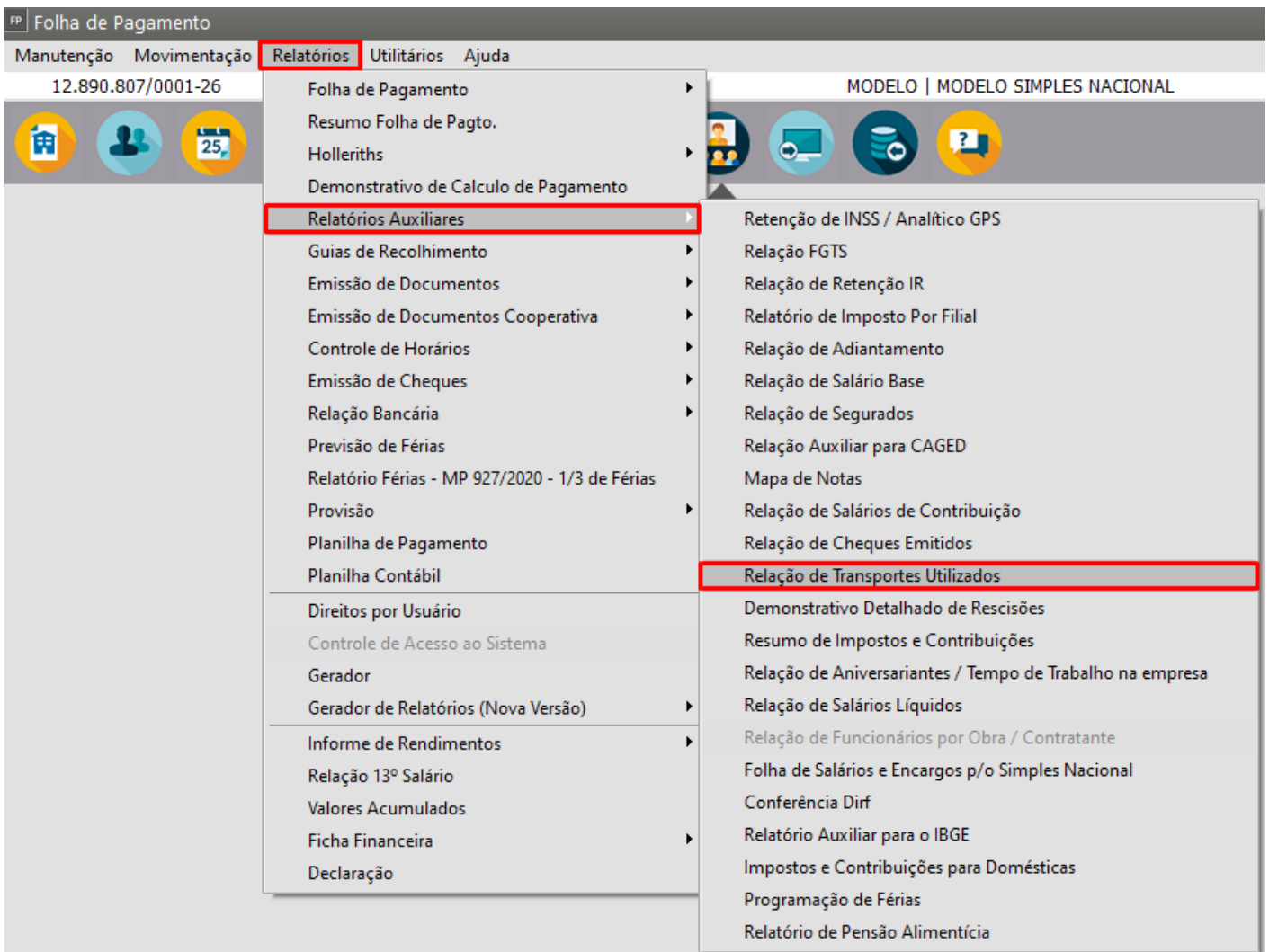
\_\_\_\_\_  
Assinatura do Empregado ou  
Impressão Digital

\_\_\_\_\_  
Assinatura do Empregador

\_\_\_\_\_  
Responsável Legal (quando menor)

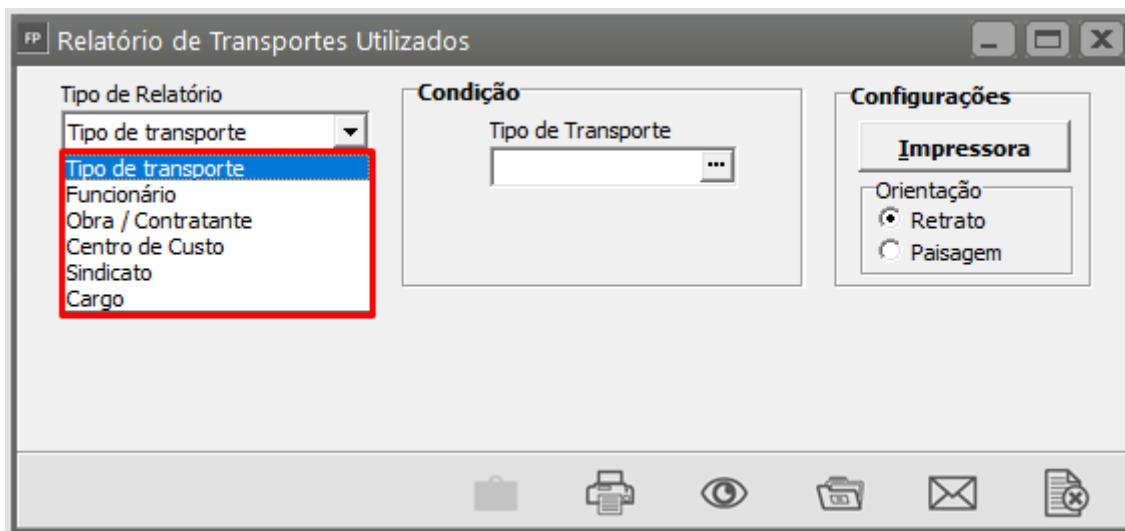
**e.3) Relação de Transportes Utilizados**

Poderá inda, através do menu **Relatórios>Relatórios Auxiliares>Relação de Transportes Utilizados:**



Especifique qual o tipo de Relatório deseja visualizar/imprimir:

- Tipo de Transporte
- [Funcionário](#)
- Obra ou Contratante
- Centro de Custo
- Sindicato
- Cargo



Segue exemplos de impressão de algumas seleções:

**Tipo de Transporte:**

RELATORIO DE TRANSPORTES UTILIZADOS

EMPRESA: MODELO SIMPLES NACIONAL

CNPJ no: 12.890.807/0001-26

Periodo: 01/09/2023 a 30/09/2023

Qtde. Vales	Tipo Transporte	Valor Unitario	Valor Total
50	1-Onibus	4,10	205,00
50	2-Metro	5,40	270,00
50	3-Onibus	4,80	240,00
Total:	150		715,00

RIO CLARO, 22 de agosto de 2023.

---

**Funcionário:**

Período : 01/09/2023 a 30/09/2023

Tipo : Por Funcionario

Funcionario	Nro Cartao	Tp Transp	Qtde	Dt Entrega	Assinatura
1 Paulo Santos		3	50	___/___/___	_____
2 Maria Candido		1	50	___/___/___	_____
4 Fabio Campos		2	50	___/___/___	_____

## \*\*\*\*\* RESUMO PARCIAL DA EMISSAO \*\*\*\*\*

Codigo	Descricao	Qtde
1	Onibus	50
2	Metro	50
3	Onibus	50
TOTAL:		150

**Sindicato:**

Período : 01/09/2023 a 30/09/2023

Sindicato : 2 SINDICATO EMPREGADOS

Funcionario	Nro Cartao	Tp Transp	Qtde	Dt Entrega	Assinatura
1 Paulo Santos		3	50	___/___/___	_____
2 Maria Candido		1	50	___/___/___	_____
4 Fabio Campos		2	50	___/___/___	_____

## \*\*\*\*\* RESUMO PARCIAL DA EMISSAO \*\*\*\*\*

Codigo	Descricao	Qtde
1	Onibus	50
2	Metro	50
3	Onibus	50
TOTAL:		150

**Cargo:**

Período : 01/09/2023 a 30/09/2023

Cargo : 3 Gerente

Funcionario	Nro Cartao	Tp Transp	Qtde	Dt Entrega	Assinatura
1 Paulo Santos		3	50	___/___/___	_____

## \*\*\*\*\* RESUMO PARCIAL DA EMISSAO \*\*\*\*\*

Codigo	Descricao	Qtde
3	Onibus	50
	TOTAL:	50

**Veja também os Itens:**

- [Utilizando Vale Transporte](#)
- [Cadastrando Transporte](#)
- [Relação de Transportes Utilizados](#)
- [Impressão de Recibo de Vale Transporte Individual](#)
- [Impressão de Recibo de Vale Transporte Coletivo](#)
- [Cadastrando e Calculando Vale Transporte](#)

Revision #14

Created 12 May 2023 16:58:53 by ProjetosD

Updated 24 April 2026 16:37:03 by ProjetosD