

# Cadastrando Jornada e Turno

No cadastro do Funcionário aba "Informações Contratuais" e sub-aba "Informações para Cálculo" é necessário informar o código do Turno, onde deverá ser detalhado a jornada de trabalho para o e-Social. Abaixo desta tela segue passo a passo para cadastro deste turno.

Funcionários - Edição - Maria Cândido

Identificação | **Informações Contratuais** | Rescisão/Afastamentos e Transferência/Benefício Extraordinário Mensal

Informações do Contrato | Tipos de Contrato | **Informações para Cálculo** | Estagiário | Trabalhador Temporário | Sindicato / FGTS

**Informações Salariais**

Tipo de Salário: Tarefa | Salário Base: R\$ 15,00 | Salário Anterior: R\$ 1.500,00

Descrição do Salário por Tarefa ou não Aplicável

**Vínculos**

Carga Horária: 2 | **Horas**: Diárias: 5,0000 | Semanais: 25 | Mensais: 100 | Regime Revezamento: | Período de Trabalho: | Contrato a tempo Parcial (referente à Jornada Parcial):

**Turno**: 10

Presta serviço em Obra de Constr. Civil | Código da Obra: | Centro de Custo: 1

**Configurações**

**Holleriths Padrões**

Adiantamento: ADIANT | Mensal: PADRAOAULA | Adiant. 13º: ADIANT13 | 13º Salário: 13SALARIO

% Adiantamento Salário: 0,00

Recolhe GRCI trimestralmente |  Alíquota de SAT Diferenciada (Insalubridade) |  Utiliza dedução mais benéfica para composição da Base de Cálculo do IRRF

**Forma Pagto**

Mensal |  Quinzenal |  Semanal

Comissionista

Percentual: 0

Indicativo Pensão Alimentícia - FGTS: 0 - Não existe pensão alimentícia

% Pensão Alimentícia: 0,00 | Valor Pensão Alimentícia:

## 1º Passo) Cadastrar a Jornada

<https://www.youtube.com/embed/RsZzY1Vpeel>

Para cadastrar a Jornada acesse **Manutenção>Funcionários>Tabelas>Jornadas>Cadastra**. Neste menu você irá cadastrar o horário de entrada, saída e intervalo se houver. Se durante a semana o funcionário tiver horários diferentes, então será necessário cadastrar uma jornada para cada horário. O horário de "Variações Entrada/Saída" é a tolerância de atrasos e extras. Se não houver poderá mantê-lo em branco.

**Exemplo:** Funcionário de Segunda a Sexta a jornada das 08:00 às 18:00 e intervalo 12:00 às 14:00 e no Sábado das 08:00 às 12:00 sem horário de intervalo, então será necessário duas jornadas, que será cadastradas da seguinte forma:

FP Jornada - Inclusão

**Identificação**

Código: 01 Tipo de Jornada: [dropdown] Código eSocial: [input]

Descrição do tipo de Jornada: Segunda a Sexta

**Horário**

Entrada: 08:00 Saída: 18:00

**Variações Entrada/Saída**

Entrada (min.): [input] Saída (min.): [input]

**Intervalo**

Tipo: Intervalo em Horário Fixo Entrada: 12:00 Saída: 14:00 Duração Intervalo (Min.): 120

Permite Horário Flexível

[play] [help] [save] [cancel]

FP Jornada - Inclusão

**Identificação**

Código: 02 Tipo de Jornada: [dropdown] Código eSocial: [input]

Descrição do tipo de Jornada: Sábado

**Horário**

Entrada: 08:00 Saída: 12:00

**Variações Entrada/Saída**

Entrada (min.): [input] Saída (min.): [input]

**Intervalo**

Tipo: Sem Intervalo Entrada: 00:00 Saída: 00:00 Duração Intervalo (Min.): [input]

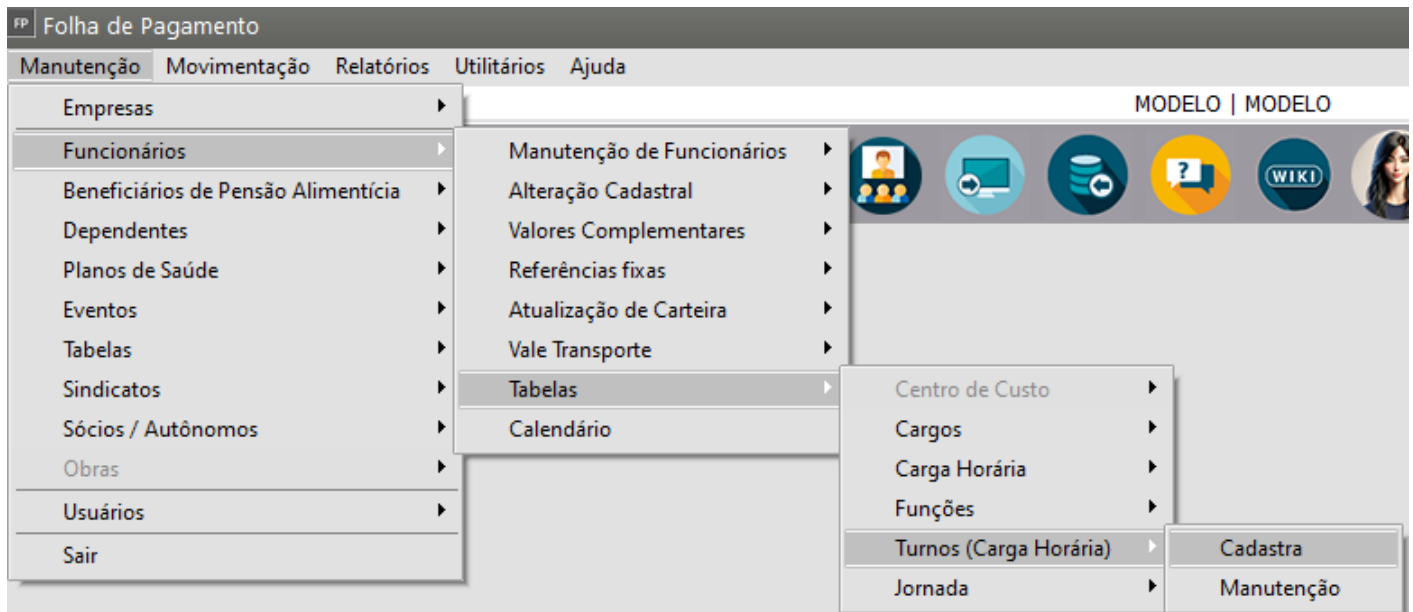
Permite Horário Flexível

[play] [help] [save] [cancel]

## 2º Passo) Cadastrar o Turno

<https://www.youtube.com/embed/nKe5bUtCWrl>

Acesse o menu **Manutenção>Funcionários>Tabelas>Turnos>Cadastra.**



Não informar os horários manualmente, ao incluir o cod. de jornada o sistema puxará os horários Inicial, Final, horário de intervalo, total de horas e calcular o total de hora semanais automaticamente:

FP Turnos - Inclusão

Código: 01      Descrição: Turno 10

Tipo de Jornada: 4 - Jornada com horário diário fixo e folga fixa (no domingo)

Turno			
Dia	Cód. Jornada	Hora Inicial	Hora Final
Segunda	1	08:00	18:00
Terça	1	08:00	18:00
Quarta	1	08:00	18:00
Quinta	1	08:00	18:00
Sexta	1	08:00	18:00
Sábado	2	08:00	12:00
Domingo		00:00	00:00
Variável		00:00	00:00

Intervalos		
Hora Inicial	Hora Final	Descrição
12:00	14:00	

Total de Horas Semanais: 44,00

Horário Variável       Possui Adicional Noturno

Descrição da jornada

⏪    ?    📄    🗑️

Após informar no primeiro dia, por exemplo na segunda e clicar em "Enter", o sistema perguntará se deseja copiar a jornada para os demais dias, clique "NÃO" pois ele puxará até a linha do variável indevidamente:

FP Turnos - Inclusão

Código: 01 Descrição: Turno 10

Tipo de Jornada: 4 - Jornada com horário diário fixo e folga fixa (no domingo)

Turno				Intervalos		
Dia	Cód. Jornada	Hora Inicial	Hora Final	Hora Inicial	Hora Final	Desc
Segunda	1	08:00	18:00			
Terça		00:00	00:00			
Quarta						
Quinta						
Sexta						
Sábado						
Domingo						
Variável						

Informação

Deseja copiar esse horário ref. ao turno para os outros dias?

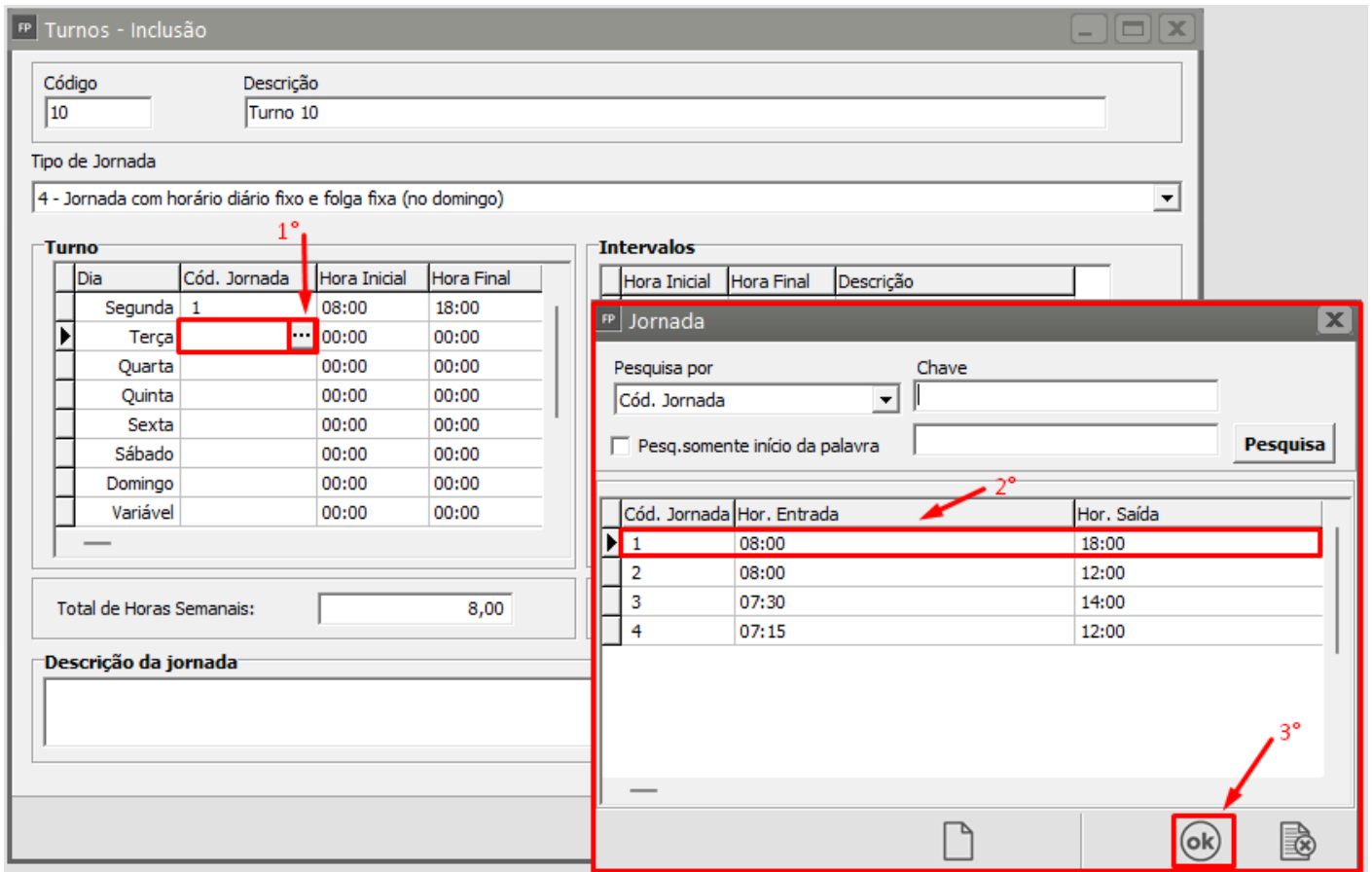
Total de Horas Semanais: 8,00

Horário Variável  Possui Adicional Noturno

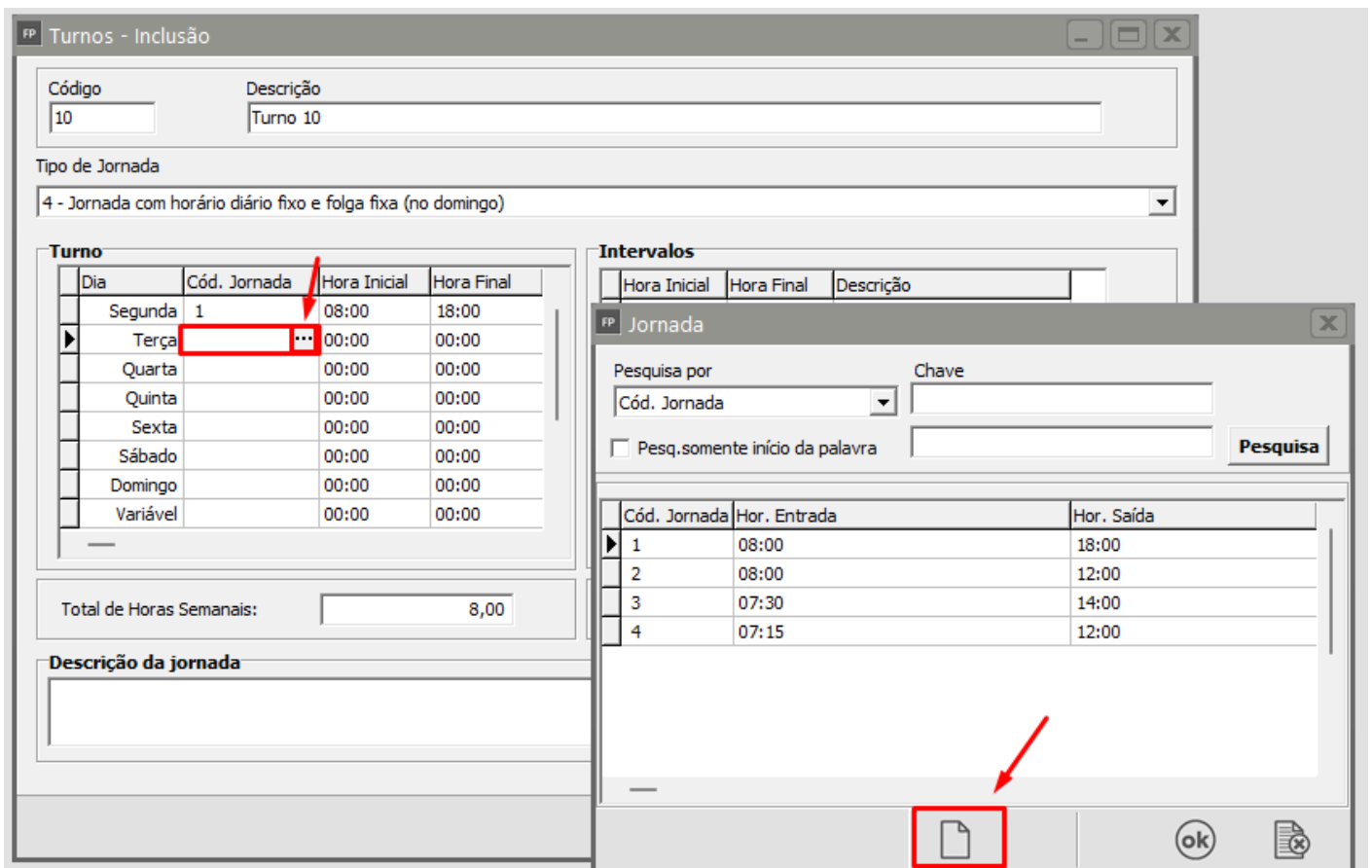
Descrição da jornada

FP [Play] [?] [Save] [Close]

Clique em NÃO, e depois informe o código da jornada compatível com os horários de entrada, intervalo e saída em cada dia da semana. Ao clicar no campo para inserir o código da jornada será habilitado o ícone para verificar os códigos de jornada já cadastrados para selecionar:



Se acaso estiver neste menu e não conter a Jornada necessária, poderá clicar no "ícone Cadastrar Novo"



Será apresentada a mesma tela do primeiro passo para incluir os horários e depois seleciona-lo normalmente da forma acima:

The image shows a software interface for managing work schedules. The main window is titled 'Turnos - Inclusão' and contains a list of days (Segunda, Terça, Quarta, Quinta, Sexta, Sábado, Domingo, Variáveis) and a 'Pesquisa' button. A dialog box titled 'Jornada - Inclusão' is open over it. The dialog has the following sections:

- Identificação:** Fields for 'Código' (value: 10), 'Tipo de Jornada' (dropdown), and 'Código eSocial'.
- Horário:** Fields for 'Entrada' (00:00) and 'Saída' (00:00).
- Intervalo:** Fields for 'Tipo' (dropdown), 'Entrada' (00:00), 'Saída' (00:00), and 'Duração Intervalo (Min.)'.
- Permite Horário Flexível:** A checkbox that is currently unchecked.

A red box highlights the bottom part of the dialog, including the 'Permite Horário Flexível' checkbox and a toolbar with icons for play, help, save, and close. A red arrow points to the save icon.

**Descanso Semanal Remunerado:** Para os dias em que o funcionário não trabalha, exemplo o domingo, não informar o código da jornada para que fique zerados os horários e arraste a barrinha de rolagem para considerar DSR, “**Sim**”:

Código

10

Descrição

Turno 10

Tipo de Jornada

4 - Jornada com horário diário fixo e folga fixa (no domingo)

**Turno**

Dia	Cód. Jornada	Hora Inicial	Hora Final
Segunda	1	08:00	18:00
Terça		00:00	00:00
Quarta		00:00	00:00
Quinta		00:00	00:00
Sexta		00:00	00:00
Sábado		00:00	00:00
▶ Domingo		00:00	00:00
Variável		00:00	00:00

**Intervalos**

Hora Inicial	Hora Final	Descrição
▶		

◀ —▶

Total de Horas Semanais:

8,00

Horário Variável

Possui Adicional Noturno

**Descrição da jornada**



FP Turnos - Inclusão

Código: 10      Descrição: Turno 10

Tipo de Jornada: 4 - Jornada com horário diário fixo e folga fixa (no domingo)

Turno			
Hora Inicial	Hora Final	Total Horas	DSR
08:00	18:00	8,000	Não
08:00	18:00	8,000	Não
08:00	18:00	8,000	Não
08:00	18:00	8,000	Não
08:00	18:00	8,000	Não
08:00	12:00	4,000	Não
00:00	00:00	0,000	Sim
00:00	00:00	0,000	Não

Intervalos		
Hora Inicial	Hora Final	Descrição
▶		

Total de Horas Semanais: 44,00

Horário Variável       Possui Adicional Noturno

Descrição da jornada

FP ? [Ícone de Salvar] [Ícone de Excluir]

Marque se possui Horário Variável ou possui Adicional Noturno, salve o turno e informe o código no cadastro do funcionário.

**Lembrete:** A legislação trabalhista brasileira, determina que a carga horária máxima que os colaboradores devem cumprir durante 1 semana é de 44 horas semanais, verifique se não ultrapassou no campo Total de Horas Semanais

FP Turnos - Inclusão

Código: 10      Descrição: Turno 10

Tipo de Jornada: 4 - Jornada com horário diário fixo e folga fixa (no domingo)

Turno			
Dia	Cód. Jornada	Hora Inicial	Hora Final
Segunda	1	08:00	18:00
Terça	1	08:00	18:00
Quarta	1	08:00	18:00
Quinta	1	08:00	18:00
Sexta	1	08:00	18:00
Sábado	2	08:00	12:00
Domingo		00:00	00:00
Variável		00:00	00:00

Intervalos		
Hora Inicial	Hora Final	Descrição

Total de Horas Semanais: 44,00

Horário Variável       Possui Adicional Noturno

Descrição da jornada

FP ? [Ícone de Salvar] [Ícone de Excluir]

### Veja também os Itens:

- [Cadastro de Jornada](#)
- [Jornada de Trabalho 12 x 36](#)
- [Tipo de Jornada - TpJornada](#)
- [Cadastrando Jornada e Turno](#)

Revision #15

Created 18 May 2023 17:25:42 by ProjetosD

Updated 31 May 2026 16:53:03 by ProjetosD