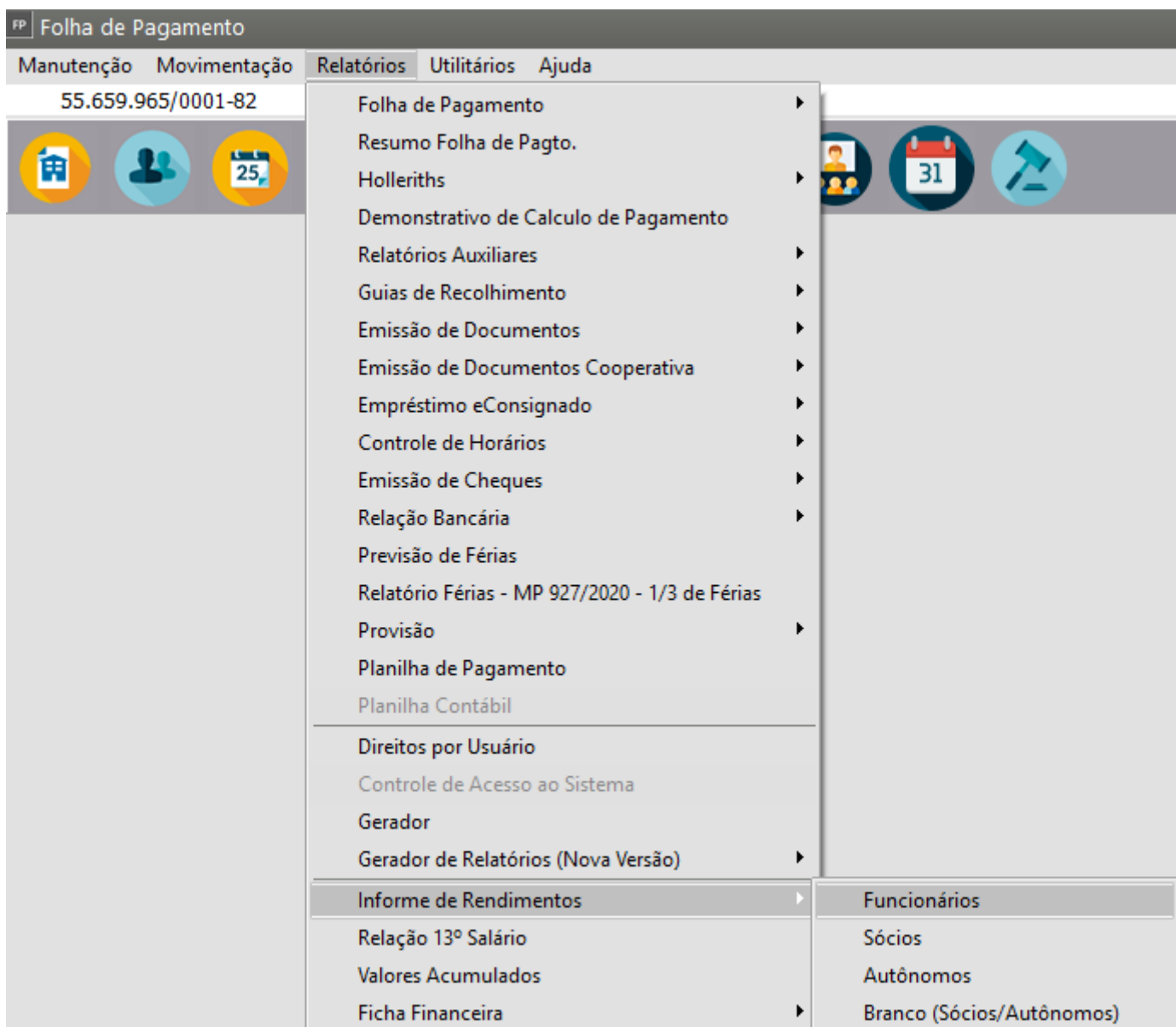


Arquivo do Informe de Rendimentos em PDF

Caso você precise gerar o arquivo dos informes de rendimentos do trabalhadores em extensão PDV, acesse o menu **Relatórios>Informe de Rendimento** e clique no tipo de trabalhador



1) Defina o Código inicial e Código Final e clique no botão para geração em PDF, informe o local onde o arquivo deverá ser salvo

FP Informe de Rendimentos - Empresa EMPRESA1

Dados Principais | Dados Complementares

Funcionários

Inicial: 12 Final: 12

Escolher códigos alternados

Ano Calendário (Referência): 2026 Nº de Vias: 1 Data da Emissão: 13/03/2026

Seleção

Consolidado Centro de Custo

Centro de Custo: []

Outras Informações

Responsável: []

Natureza do Rendimento: Rendimentos do Trabalho Assalariado

Imprimir CNPJ da Matriz

Configurações

Impressora

Formulário (col.): 80 132

[?] [Print] [Eye] [Folder] [PDF] [Mail] [Close]

2) Peça a visualização do informe de rendimentos

FP Informe de Rendimentos - Empresa EMPRESA1

Dados Principais | Dados Complementares

Funcionários

Inicial: 12 Final: 12

Escolher códigos alternados

Ano Calendário (Referência): 2026 Nº de Vias: 1 Data da Emissão: 13/03/2026

Seleção

Consolidado Centro de Custo

Centro de Custo: []

Outras Informações

Responsável: []

Natureza do Rendimento: Rendimentos do Trabalho Assalariado

Imprimir CNPJ da Matriz

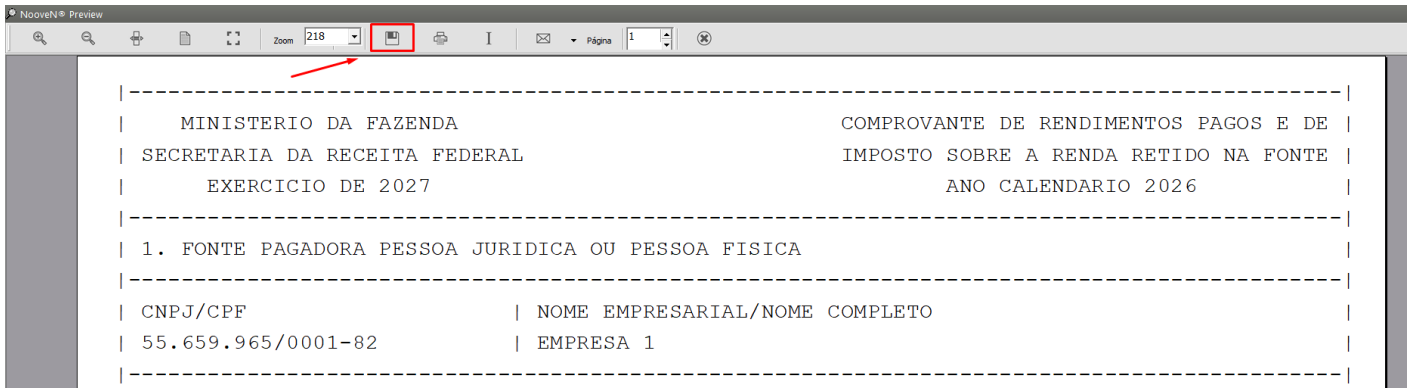
Configurações

Impressora

Formulário (col.): 80 132

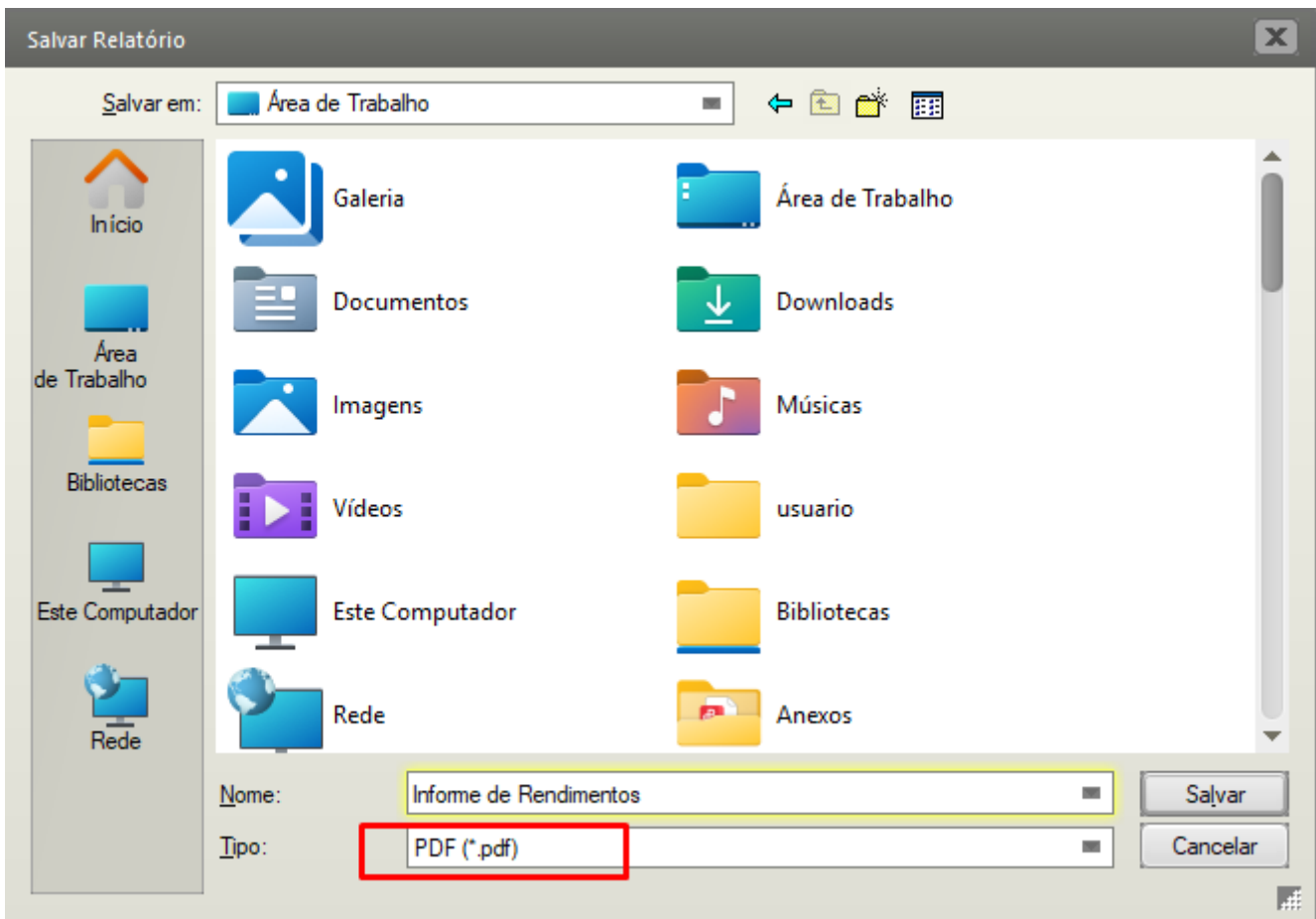
[?] [Print] [Eye] [Folder] [PDF] [Mail] [Close]

O Sistema apresentará o Informe de Rendimentos definido, clique no botão para Salvar o Informe



Será apresentada a tela para que você defina o local onde o informe de rendimentos deverá ser salvo, e na extensão do arquivo já estará definido PDF

- defina o local
- defina o nome



Revision #2

Created 13 March 2026 12:37:10 by ProjetosD

Updated 13 March 2026 12:45:47 by ProjetosD