

Alerta de Férias em dobro

<https://www.youtube.com/embed/E5hCPPZk6cE>

Se a empresa desejar, o Sistema poderá alertá-la que existem funcionários que nos próximos meses terão a **segunda férias vencidas** (causando a obrigatoriedade de pagamento em dobro da primeira férias).

Para informar que deseja que o sistema alerte-o, acesse o menu **Utilitários>Configurações do Sistema**, aba Preferências 1 e definir **“Informa funcionários com férias vencidas”**, **“exibe funcionários com 2ª férias a vencer”** e determinar o **número de meses anteriores ao vencimento que a empresa deseja ser alertada**.

Configurações do Sistema

Sistema | **Preferências 1** | Preferências 2 | Códigos de Recolhimento 1 | Códigos de Recolhimento 2 | Dados do Responsável pela Escrituração

Escritório / Empresa personalizado

Personalização

Nome da Empresa

Telefone

Texto a ser impresso na última linha do hollerith

Geração do código do funcionário automático. Imprimir Saldo do FGTS no hollerith em formulário pré-impresso.

Geração do código do sócio/autônomo automático. Imprime mensagem de 'Feliz Aniversário' no hollerith.

Aceitar funcionários com PIS inválido. Recriar cargas do eSocial ao Definir Empresa

Alterar o tipo de contrato de experiência de Determinado para Indeterminado no mês de vencimento

Geração do código de convocação intermitente automático

Consulta cargas do eSocial em processamento automaticamente Enviar eventos iniciais automaticamente

Férias

Informa funcionários com férias vencidas.

Exibe funcionários com 2ª férias a vencer.

Meses anteriores ao vencimento: 2

Exibe, na definição da empresa, os funcionários com a 2ª férias a vencer.

Salário Contribuição

Total remuneração Limite máximo

Formulário para Rescisão

Branco Pré-impresso

Formato de impressão da referência

dos eventos informados em hora

Decimal Hora Imprimir os Eventos e018 e e066 em hora


do salário base dos func. horistas

Decimal Hora

Quando a empresa for definida o sistema apresentará a tela com os funcionários que se enquadram nas parametrizações acima nas seguintes cores:




- **Em verde:** Significa vencimento próximo, demonstra os funcionários que terão 2ª férias vencidas no período definido nas configurações do sistema (po exemplo, dentro de 5 meses)
- **Em amarelo:** São demonstrados os funcionários que terão 2ª férias vencidas no período definido no sistema
- **Em vermelho:** São demonstrados os funcionários cuja 2ª férias já venceram (já possuem o direito em dobro da 1ª férias).

FP Aviso de férias em dobro a vencer/vencidas

Gerar férias: 

Código	Nome	Início do período aquisitivo	Fim do período aquisitivo	Início da i
2	Maria Cândido	02/01/2020	01/01/2021	
4	ESTAGIARIO	02/02/2020	01/02/2021	


Vencimento próximo
 Vencendo no período definido
 Vencidas




Através desta tela também é possível **gerar as férias** para os funcionários exibidos.




Para isso selecione **todos os funcionários desejados** através da tecla CTRL pressionada e clique no ícone da calculadora e gere as férias clicando no **botão no canto superior esquerdo do formulário**, ou então clicando com o botão direito do mouse nos funcionários selecionados **os funcionários selecionados ficaram na cor azul:**

FP Aviso de férias em dobro a vencer/vencidas

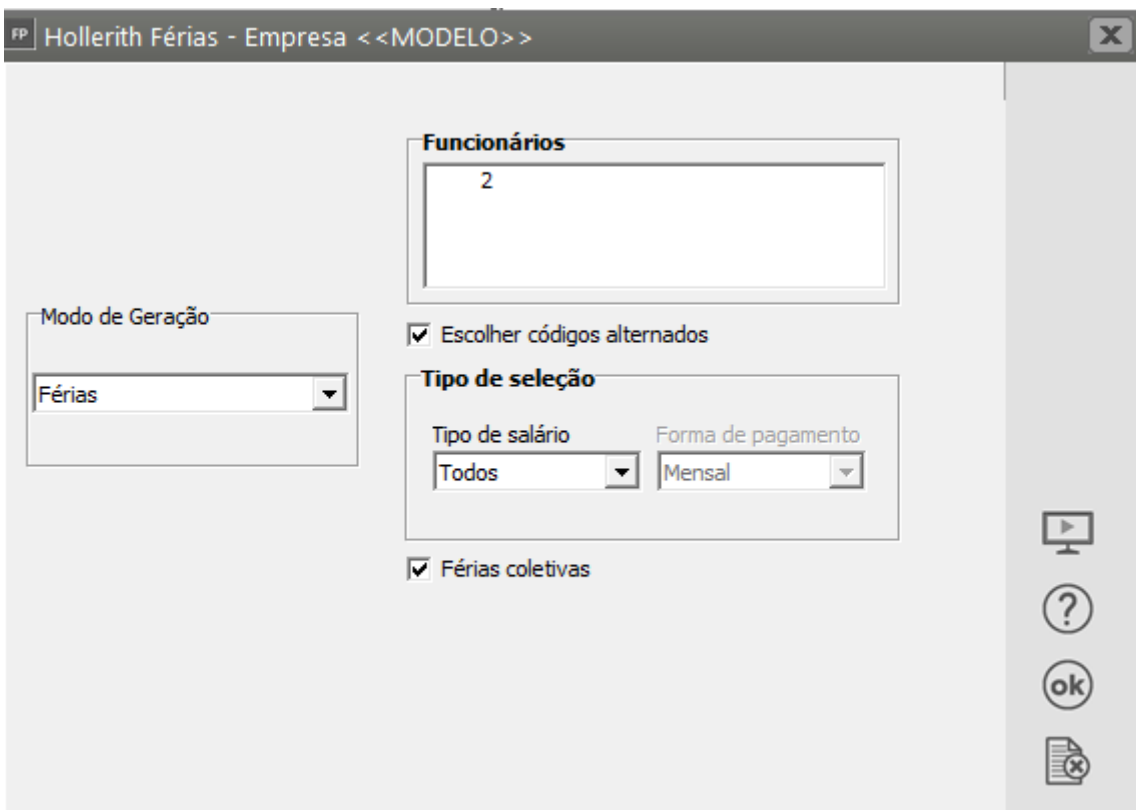
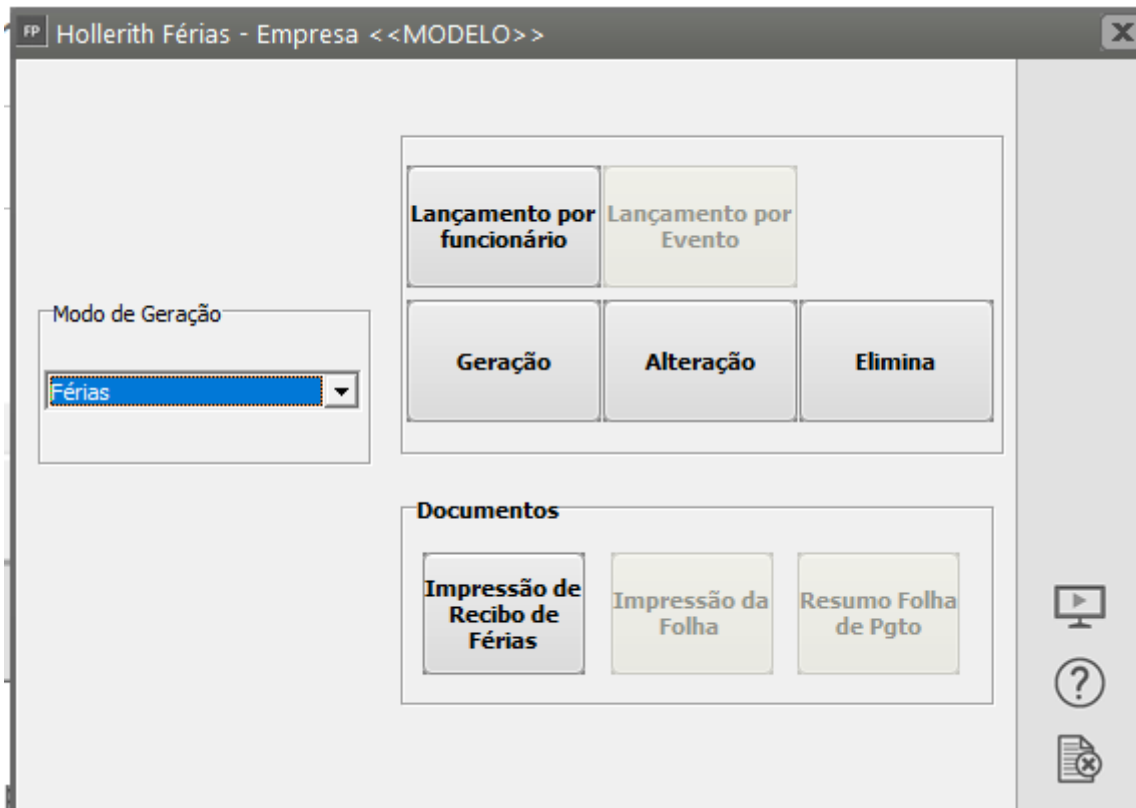
Gerar férias: 

Código	Nome	Gera férias dos funcionários selecionados.	Início do período aquisitivo	Fim do período aquisitivo	Início da l
2	Maria Cândido		02/01/2020	01/01/2021	
4	ESTAGIARIO		02/02/2020	01/02/2021	

 **Vencimento próximo**  **Vencendo no período definido**  **Vencidas**

O sistema apresentará a tela de Geração para férias, para preenchimento das informações;



FP Dados para férias

Funcionário
2 - Maria Cândido

Informações do Sindicato para férias

SINDICATO EMPREGADOS

Dias desconsiderados na contagem dos dias de férias

Coletivas		Individuais	
<input type="checkbox"/> dia 24/12	<input checked="" type="checkbox"/> dia 25/12	<input type="checkbox"/> dia 24/12	<input type="checkbox"/> dia 25/12
<input type="checkbox"/> dia 31/12	<input checked="" type="checkbox"/> dia 01/01	<input type="checkbox"/> dia 31/12	<input type="checkbox"/> dia 01/01

Início Per. Aq. Final Per. Aq. Faltas no Período (em Horas) Média Horas Trabalhadas

02/01/2020 ... 01/01/2021 ... 0,00

Média de Comissão no Período Média Horas Extras no Período Média Valores Acumulados no Período

R\$ 0,00 0,00 R\$ 0,00

Início do Período Gozo Final do Período Gozo Data de Pagamento

...

Dias de Direito Geral Dias de Direito Restante Dias de Gozo de Férias Dias de Abono Pecuniário

30 30 0 0

FP ? ok

Em seguida apresentará a tela para determinar o [Hollerith Padrão](#) para Férias

FP Dados para Férias

Hollerith Padrão para Férias

...

Mesmo padrão para todos os funcionários?

FP ? ok

Revision #8

Created 17 May 2023 17:51:14 by ProjetosD

Updated 30 April 2026 14:08:45 by ProjetosD