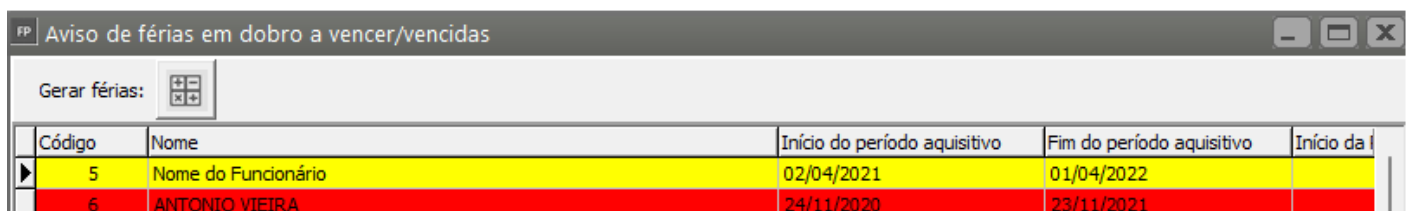


Alerta de Férias em dobro a vencer

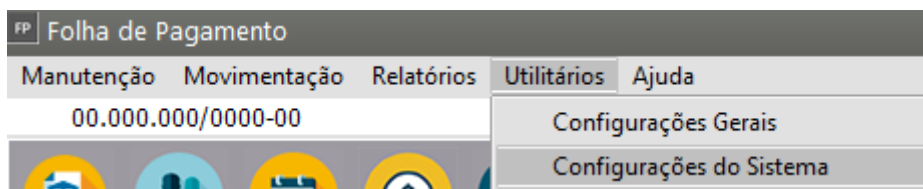
https://www.youtube.com/embed/db8_G9BRnUU

Para que o Sistema apresente na **Definição da Empresa**, os **funcionários** que estão com **2º período aquisitivo próximo de seu vencimento**.



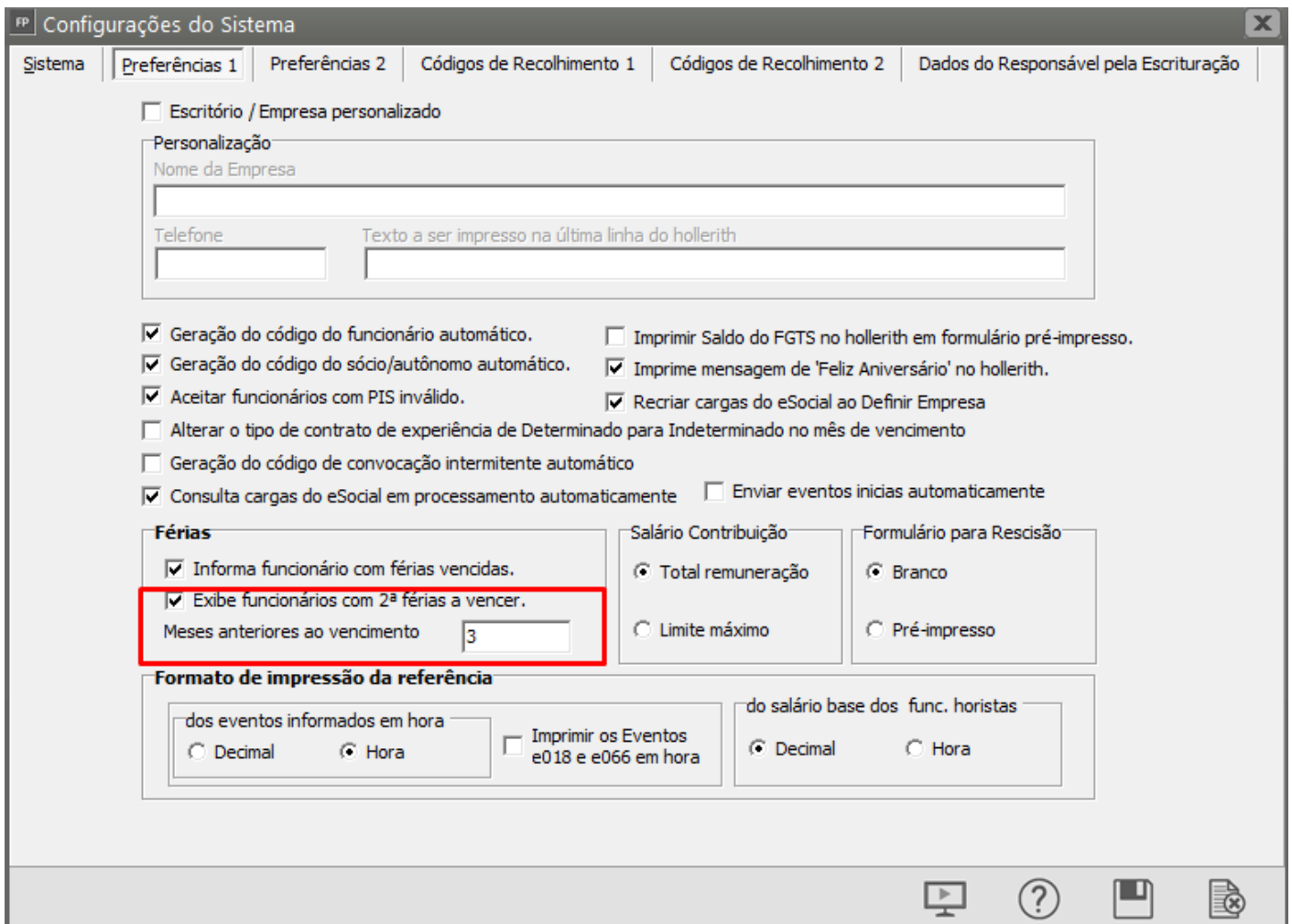
Código	Nome	Início do período aquisitivo	Fim do período aquisitivo	Início da f
5	Nome do Funcionário	02/04/2021	01/04/2022	
6	ANTONIO VIEIRA	24/11/2020	23/11/2021	

Você deverá acessar o menu **Utilitários>Configurações do Sistema**



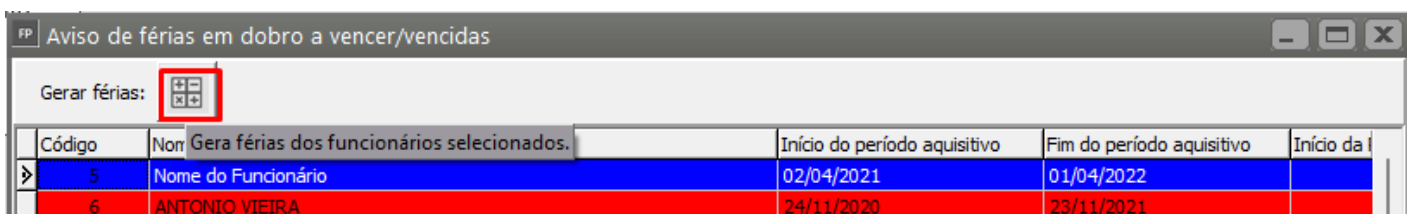
Aba Preferências 1

Defina a opção **Exibe Funcionários** com **2ª férias a vencer** e em seguida defina **quantos meses antes do vencimento o sistema deverá apresentar o aviso**.



É possível [gerar as férias](#) dos funcionários exibidos na tela de **Aviso de férias em dobro a vencer/vencidas** através da mesma.

Para isso selecione todos os [funcionários](#) desejados com a **tecla CTRL** pressionada e [gere as férias](#) clicando no **botão no canto superior esquerdo do formulário**, ou então clicando com o botão direito do mouse nos [funcionários](#) selecionados.



Após acionar o botão [Gera Férias](#) dos funcionários selecionados o Sistema apresentará a tela de geração de holleriths com o modo de geração [Férias já definido](#)

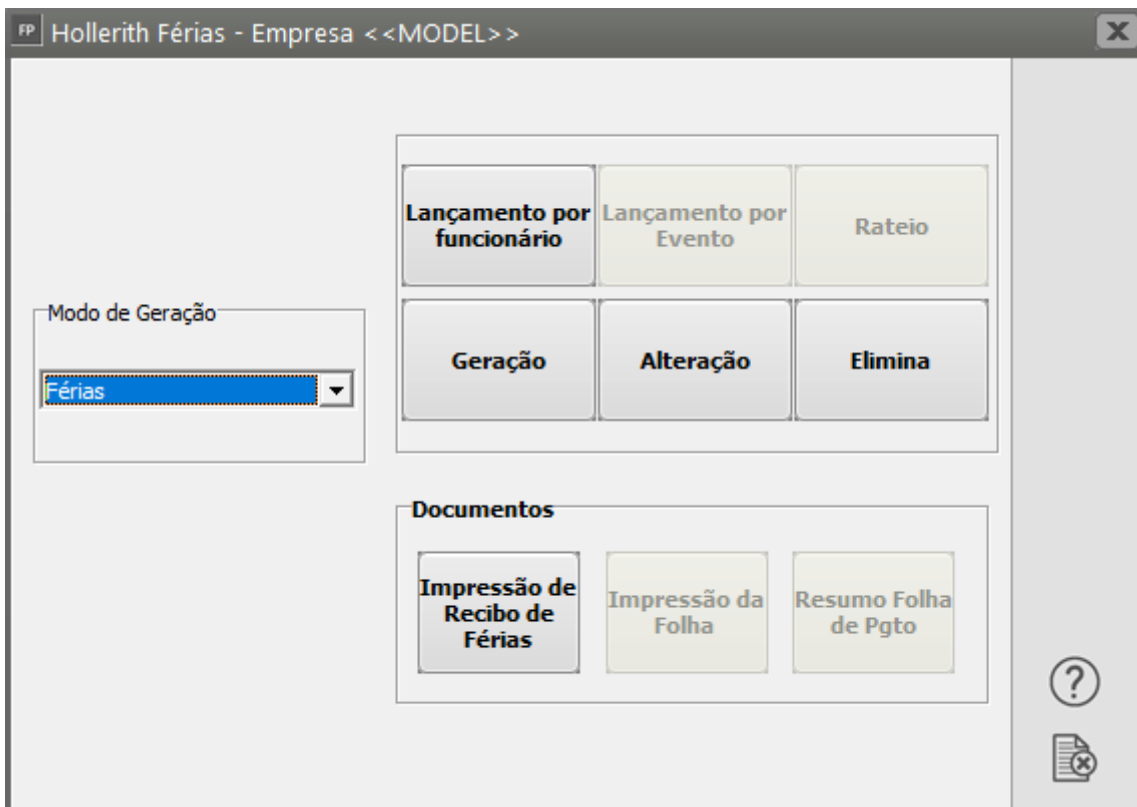


Image not found or type unknown



Veja também o item:

- [Férias em dobro a vencer](#)
 - [Alerta de Férias em dobro](#)
 - [Gerando Pagamento de Férias](#)
 - [Impressão de Previsão de Férias](#)
 - [Simulador de Férias](#)
-

Revision #18

Created 18 April 2023 08:33:49 by ProjetosD

Updated 29 April 2026 17:48:43 by ProjetosD