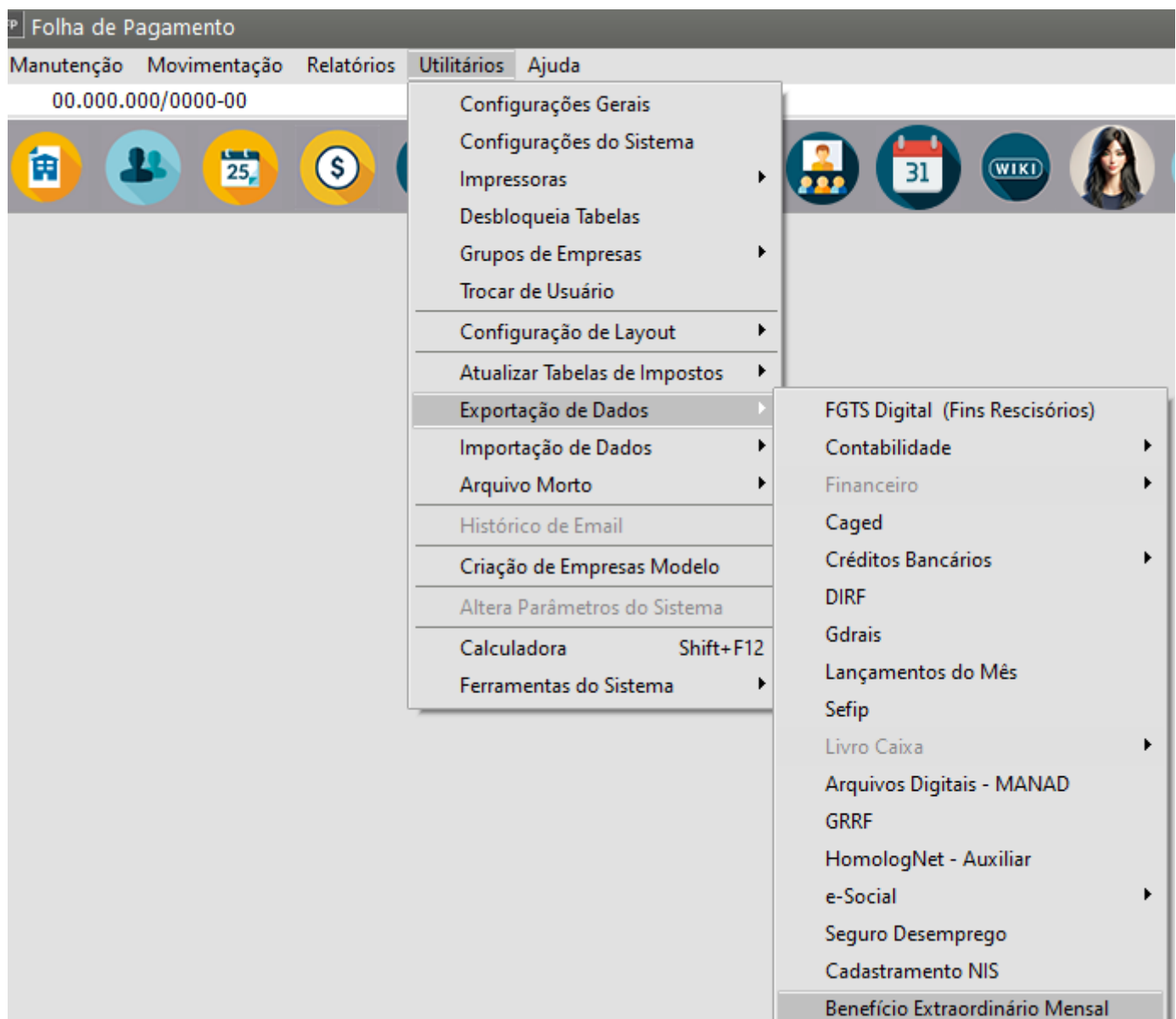


Redução de Salário e Jornada

A redução de salário e jornada de trabalho **é uma medida temporária que permite a uma empresa manter um contrato vigente diminuindo o tempo de trabalho e ajustando o salário do colaborador.**

A redução da carga horária de trabalho está diretamente vinculada à diminuição salarial. Em termos práticos, se uma empresa opta por reduzir em 25% o salário de um colaborador, a jornada de trabalho também deve ser ajustada em 25%.

Inicialmente deve ser acessado o menu **Utilitários>Exportação de Dados>Benefício Extraordinário Mensal**



Na aba "Principal", selecione a opção **Cadastre**, clicar na **"lupa"** e selecionar os **funcionários que participarão do benefício Extraordinário Mensal**, informe:

- o tipo de adesão,
- a data do início
- a porcentagem da redução da carga horária e
- a quantidade de dias de duração,
- indique o diretório para salvar o arquivo.

Benefício Extraordinário Mensal

Principal | Eventos

☒ Cadastro ☐ Alteração ☐ Cancelamento ☐ Prorrogação ☐ Redução de Vigência

Funcionários

☐ ☐ ☒

| Seleciona | Cód. Funci | Nome | Tipo Adesão | Data Inicio | % Redução Carga Horária |
|-----------|------------|-------|--------------------------|-------------|--|
| Sim | 1 | Paulo | Redução da carga horária | 01/08/2020 | Acordo com redução de carga horária de 50% |
| Sim | 2 | Maria | Redução da carga horária | 01/08/2020 | Acordo com redução de carga horária de 50% |
| Não | 4 | Fabio | Redução da carga horária | / / | |

Diretório para Geração do Arquivo

C:\Users\usuario\Desktop\

ok

Nesta tela o sistema apresentará os três últimos salários e deve ser preenchido as informações bancárias

FP Dados Benefício Extraordinário Mensal

Código: 1 - Paulo

Antepenúltimo salário: R\$ 2.000,00 Penúltimo salário: R\$ 2.000,00 Último salário: R\$ 2.000,00

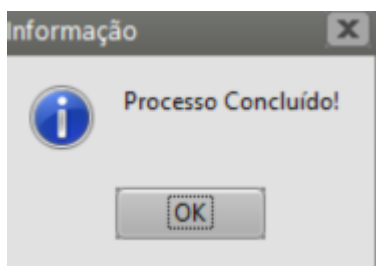
Quantidade de meses trabalhados com vínculo empregatício nos últimos 36 meses: 0

☒ Recebeu salário em cada um dos últimos 6 meses?

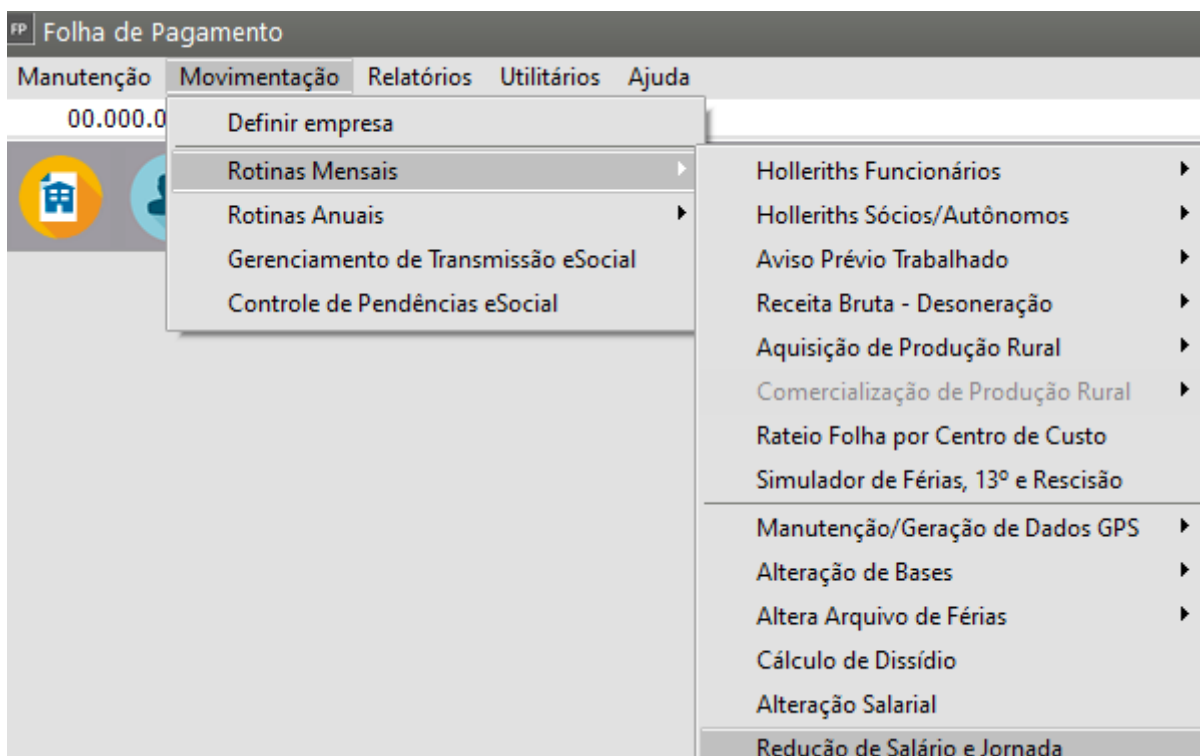
Cód. Banco: 104 Agência: 1111 Dg: 1 Nome do banco e da agência: Caixa Econômica Fede-Caixa 1

Conta Corrente: 0000000 Dig. Conta: 0 Tipo Conta: ☒ Conta Corrente ☐ Poupança

OK



Após o processo acima, acesse o Menu **Movimentação>Rotinas Mensais>Redução de Salário e Jornada**



Nesse item será definido a operação "**Gera Redução**", a seleção pode ser por faixa onde será informado o código do funcionário inicial e o código do funcionário final, podendo também escolher

o código dos funcionários alternados, por cargo ou por Centro de Custo.

Informe:

- a carga horária e o Turno,
- a quantidade de Horas diárias, semanais e Mensais e
- a data do acordo, o sistema preencherá automaticamente o motivo da Alteração Salarial

Redução Proporcional de Salário e Jornada

Operação

☐ Elimina ☒ Gera Redução

Seleção por

☒ Faixa ☐ Cargos ☐ Centro de Custo

Especificação da seleção

Início: 1 Final: 1

☐ Escolher códigos alternados

☐ Redução Realizada Manualmente

Percentual

50,00

Carga Horária

1

Turno

1

Horas

Diárias: 4,0000 Semanais: 20,00 Mensais: 120,00

Data Acordo

01/08/2020

Informe o Motivo da Alteração Salarial

50% redução - Lei 14.020

ok

Informação

Atualização concluída.

OK

No cadastro do funcionário na aba "**Benefício Extraordinário Mensal**" será demonstrado todas as informações referente a situação da redução de jornada ou suspensão de contrato.

Identificação | Informações Contratuais | **Rescisão/Afastamentos e Transferência/Benefício Extraordinário Mensal** | < | >

Rescisão | Afastamentos e Transferência | **Benefício Extraordinário Mensal**

| Ordem | Tipo de Adesão | Redução da Carga Horária | Data Início Acordo | Dias | |
|-------|----------------|--------------------------|--|------------|----|
| I | 1 | Redução da carga horária | Acordo com redução de carga horária de 50% | 01/08/2020 | 30 |

—

?

←

→

↶

↷

OBS : Fim da Redução:

Após concluído o prazo do acordo, para normalizar o cadastro e cálculos, defina no sistema o mês do fim e acesse **Movimentação>Rotinas Mensais>Redução de salário e Jornada**, selecione a opção "**Gera salário Normal**"

O cadastro do funcionário, voltará com:

- o salário integral,
- carga horária ,
- turno,
- horas diárias,
- semanais e
- mensal ;
- e o calculo da folha também será proporcional ao dias de redução x dias integral:

Revision #6

Created 24 May 2023 08:47:34 by ProjetosD

Updated 9 April 2025 19:50:12 by ProjetosD