

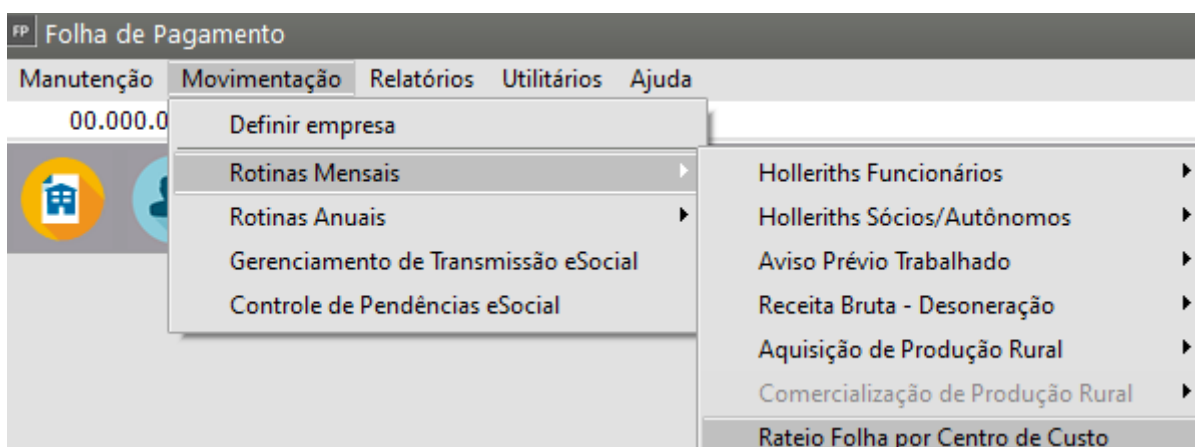
Rateio da Folha de Pagamento por Centro de Custo

Veja também os itens:

- [Trabalhando com Centro de Custo](#)
- [Cadastrando Centro de Custo](#)
- [Rateio da Folha de Pagamento por Centro de Custo](#)
- [Gerando Valores de Custo/Hora para Mão de Obra de Funcionários](#)

O **rateio da folha por centro de custo** é uma prática contábil e financeira utilizada para distribuir os custos de pessoal (como salários e encargos trabalhistas) entre diferentes áreas/departamentos ou projetos dentro de uma empresa.

Para ratear a folha de pagamento por centro de custo, acesse o menu **Manutenção>Rotinas Mensais>Rateio Folha por Centro de Custo**:



Informe o funcionário e o rateio com a quantidade de dias para cada centro de custo

FP Rateio de Folha de Pagamento por Centro de Custo

Funcionário

Código 2 Nome Maria

Cod CCusto	Centro de Custo	Dias
1	1.1.001	20
2	1.1.002	10

ok

Em seguida faça normalmente a geração dos holleriths no menu **Movimentação>Rotinas Mensais>Holleriths Funcionários>Geração**

FP Folha de Pagamento

Manutenção Movimentação Relatórios Utilitários Ajuda

00.000.0

Definir empresa

Rotinas Mensais Holleriths Funcionários Geração

Após a geração dos Holleriths, ao solicitar o relatório da Folha de Pagamento no menu **Relatórios>Folha de Pagamento**

FP Folha de Pagamento

Manutenção Movimentação Relatórios Utilitários Ajuda

00.000.000/0000-00

Folha de Pagamento

Peça a visualização definindo na Seleção "**Centro de Custo**"

FP Impressão da Folha de Pagamento

Geral

Modelo

☐ Texto

☒ Gráfico

Seleção

☒ Consolidado

☐ Centro de Custo

☐ Contratante

☐ Administrativo

Centro de Custo

Nível de detalhe

☐ Inicia nova página a cada quebra

Modo

Ordem

☒ Alfabética

☐ Numérica

Forma Pagto.

☒ Mensal

☐ Quinzenal

☐ Semanal

Filtro

Departamento

Seção

Configurações

Impressora

Orientação

☒ Retrato

☐ Paisagem

☐ Imprime bases de IR

☐ Imprime zero para bases de IR negativa

☐ Imprime somente funcionários com contrato por prazo determinado (Lei 9601 - 21/01/1998)

☐ Estagiários

☐ Domésticos

☐ Imprime Sócios / Autônomos

☐ Imprime linha para assinatura

☐ Imprime Nº de Dep. para IR e Sal. Família

☐ Imprime hora da impressão

☐ Imprime Informações sobre Afastamento dos Funcionários

☐ Imprime o valor total dos depósitos de Fgts

☐ Imprime funcionários por Atividade para Simples Nacional

☐ Imprime funcionários Ativos e Inativos separados

☐ Imprime Rescisão Complementar de Meses Anteriores

☐ Imprime Eventos Informativos








☐ Imprime somente funcionários com contrato de experiência/indeterminado

Imprime Resumo da Folha de Pagamento:

☐ Por Quebra ☒ Geral

Imprime Resumo de Impostos e Contribuições:

☐ Por Quebra ☐ Geral

Você poderá realizar a impressão de um Centro de Custo específico, informando o mesmo no campo Centro de Custo, ou poderá imprimir a folha de pagamento para todos os Centro de Custo.

Revision #9

Created 24 May 2023 08:45:11 by ProjetosD

Updated 3 December 2024 16:31:22 by ProjetosD