

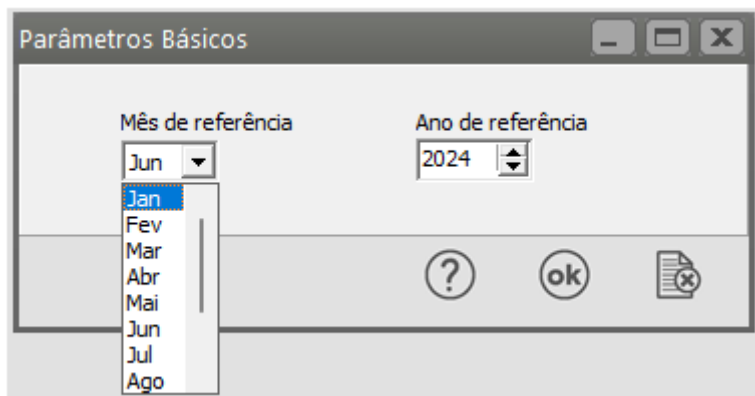
Procedimentos para o Cálculo do Dissídio Coletivo - vinculado a data de assinatura do dissídio

Veja também os Itens:

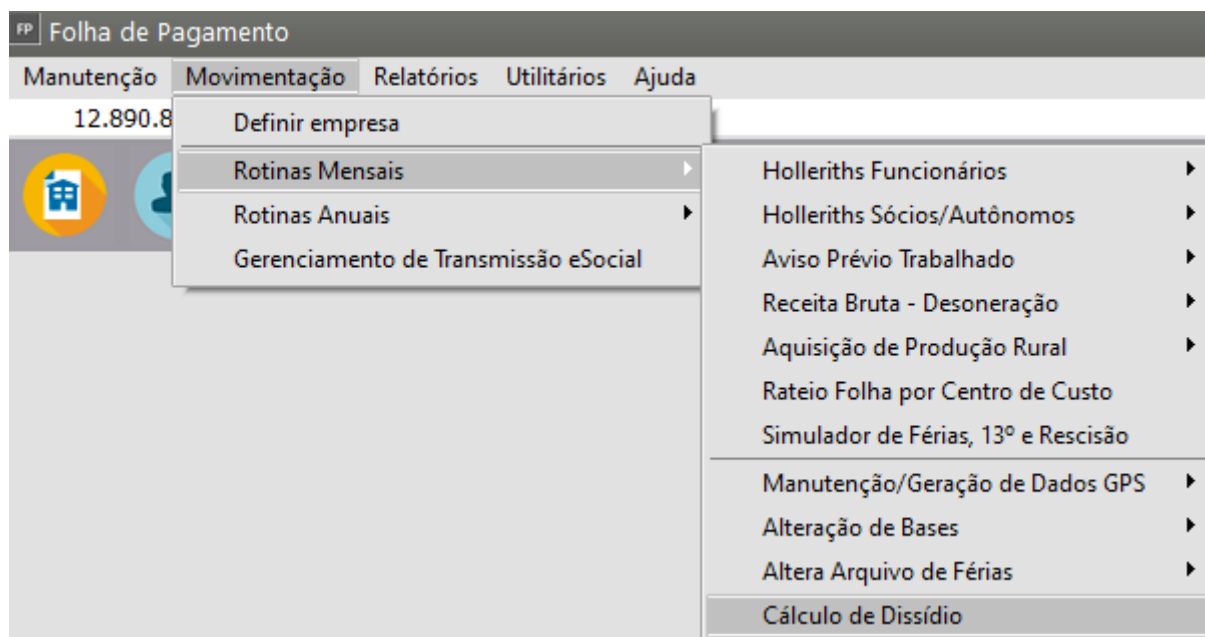
- [Reajustando os Salários](#)
- [Relação de Salário Base](#)
- [Relação de Salários de Contribuição](#)
- [Realizando Alteração Salarial](#)
- [Procedimentos para o Cálculo do Dissídio Coletivo - Vinculado a Data de Assinatura do Dissídio](#)
- [Alteração Salarial](#)
- [Cadastrando valor do Salário Mínimo](#)

Para que o Sistema faça o **Cálculo do Dissídio Coletivo** levando os valores pagos nos complementos vinculados a data de assinatura do reajuste, você deverá seguir os seguintes passos:

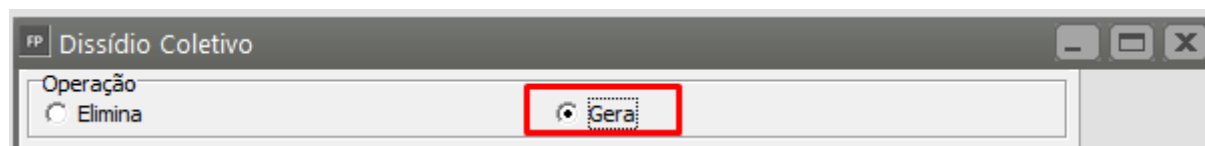
1º Passo) Definir o Sistema na referência da data base do Acordo Coletivo do Sindicato da Categoria



2º Passo) Acesse o menu **Movimentação>Rotinas Mensais>Cálculo de Dissídio**



Selecione a opção **Gera**



4) Parametrize as informações

a) Defina se o reajuste salarial será por Cargo, Faixa ou Sindicato

b) Informe a Especificação da Seleção anterior

c) Defina se o reajuste será por porcentagem, valor a ser acrescido ou valor a ser substituído

d) Informe o valor

e) Informe a data da Assinatura da Convenção Coletiva, será nesta a data que o evento S1200 será gerado

f) Preencha o Tipo de Instrumento ou Situação

Dissídio Coletivo

Operação
☐ Elimina ☒ **Gera** Defina que a operação será "GERAÇÃO"

Seleção por
☐ Cargo ☒ **Faixa** ☐ Sindicato Defina se o reajuste será por Cargo, Faixa ou Sindicato

Especificação da seleção
 Início: Final: Selecione o código dos funcionários que sofrerá o dissídio

Alteração por
☒ **Porcentagem** ☐ Valor (acrescenta) ☐ Valor (substitui) Selecione se o valor reajustado será por porcentagem, valor a ser acrescido ou valor a ser substituído. Abaixo defina o valor em questão

Valor

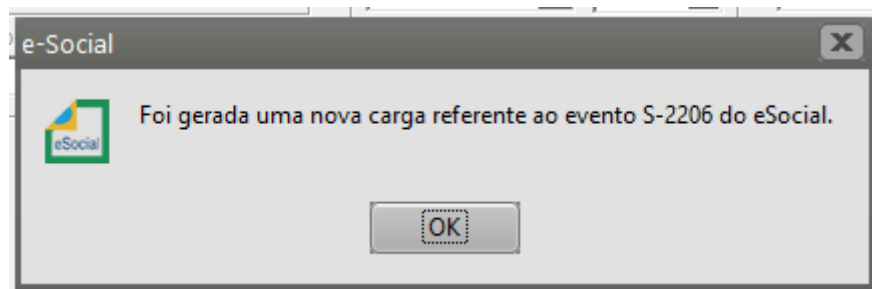
Data da Assinatura
 Parametrize a data de reajuste de acordo com a data de assinatura da convenção, será nesta data que o evento S1200 será gerado

Períodos Anteriores
 Tipo do instrumento ou situação ensejadora da remuneração relativa a períodos de apuração anteriores

Detalhamento do instrum./situação

 Preencha o tipo de acordo e no detalhamento preencha como CCT + o ano, ou com alguma especificação que desejar.
1 Este campo é de extrema importância, sem ele o evento S1200 NÃO será gerado

Ao clicar em OK será gerado um evento S2206 para cada funcionário que obteve o reajuste salarial, esse evento deverá ser enviado para o Portal do eSocial,



Caso não gere a carga s2206 poderá ser gerada no Gerenciamento de Transmissão

FP Gerenciamento de Transmissão do e-Social - Ambiente de Produção

Filtros para pesquisa:

☒ Eventos Iniciais
☐ Eventos Não Periódicos
☐ Eventos Periódicos

Evento:

Data de Emissão: Inicial / Final /

Modo lançamento:
 ☐ Inclusão
 ☐ Alteração
 ☐ Exclusão
 ☐ Retificação

Fechamento dos Eventos Periódicos
 Reabertura dos Eventos Periódicos
 Carga Manual dos Eventos

? X →

FP Geração de Carga Manual e-Social

Evento: **S-2206 - Alteração de Contrato de Trabalho**

Informações referentes ao evento S-2206

Nome Abreviado:
 Tipo Carga:
 ☒ Arquivo Original
 ☐ Arquivo de Retificação
 ☐ Arquivo de Exclusão (S-3000)

Número Recibo Carga:

Período Geração:
 Mês:
 Ano:
 Data da Alteração:

Funcionário:
 Código:
 Nome:

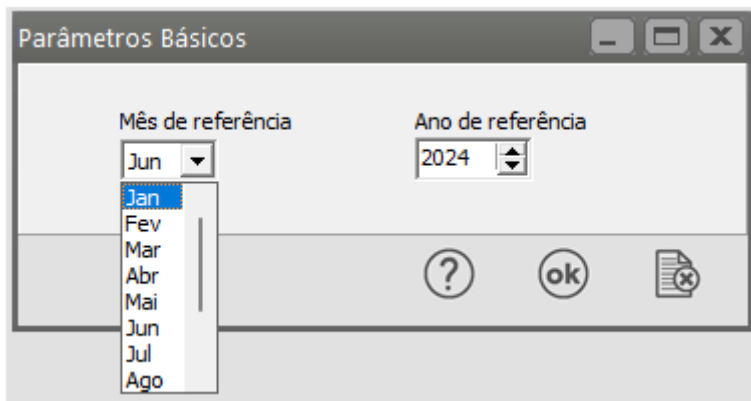
Gerar Carga

? X

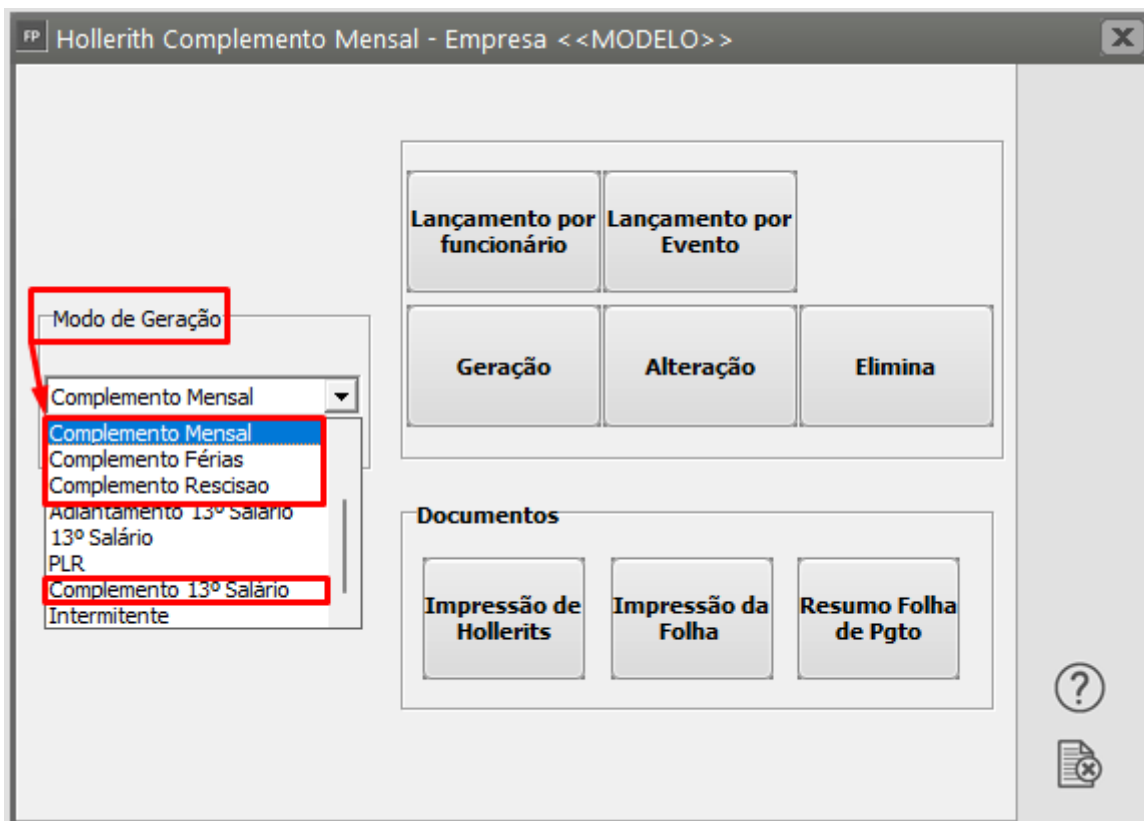
GERANDO COMPLEMENTOS

Lembrete: Os complementos serão gerados apenas no intervalo entre a Data Base e a Data de Assinatura da Convenção/Reajuste/Alteração.

1º) O Sistema deverá estar definido na data de geração dos respectivos complementos



2º) Os complementos serão gerados normalmente no menu **Movimentação>Rotinas Anuais>Geração Hollerith Funcionários**, indicando a data de pagamento desejada



Após o envio do s2206 levando a Alteração Contratual por Motivo de Dissídio, será levado os valores dos complementos no s1200 - Remuneração e o valor líquido no S1210 - Pagamento da competência em que ocorreu o Reajuste.

a) Complementos Mensal, Férias e 13º Salário;

Se o evento S1200 estiver “Aguardando processamento ou erro de consulta” o sistema deverá apresentar um alerta:

Informação

Para geração do hollerith não pode haver carga com status Aguardando Processamento ou Erro na Consulta.

OK

E abortar a geração.

- Se o sistema estiver com a carga S1200 “Concluída” o sistema deverá criar uma carga do S1200 como retificação

b) COMPLEMENTO DE RESCISÃO.

Observação: A carga S2299 em retificação, será gerada apenas se a data de pagamento for realizada no mês de desligamento do colaborador. Caso a data de assinatura do dissídio seja posterior ao mês de desligamento do colaborador, será gerado um evento S1200 para envio antes do s1210.

- Se o S2299 estiver “Aguardando Envio ou correção” o sistema não precisa tomar nenhuma ação pois ao envia-lo levará a Rescisão e o Complemento Rescisão.

- Se o evento S2299 estiver “Aguardando processamento ou erro de consulta” o sistema deverá apresentar um alerta:

Informação

Para geração do hollerith não pode haver carga com status Aguardando Processamento ou Erro na Consulta.

OK

E abortar a geração.

- Se o sistema estiver com a carga S2299 “Concluída” o sistema vai realizar a perguntar se o usuário deseja gerar uma carga do evento S2299 retificação, se o usuário pressionar SIM, será gerado a carga S2299 retificando o desligamento para inclusão do ID_CR.

Revision #12

Created 19 September 2023 13:10:11 by ProjetosD

Updated 9 December 2024 18:34:52 by ProjetosD