

# Memória de Cálculo dos Eventos na tela de Geração

## Veja também os Itens:

- [Gerando Pagamento Mensal dos Funcionários](#)
- [Gerando Pagamento de Férias](#)
- [Gerando Adiantamento Salarial](#)
- [Gerando Pagamento de Rescisão Contratual](#)
- [Gerando Pagamento de Adiantamento de 13º Salário](#)
- [Gerando Adiantamento Salarial para Sócios](#)
- [Gerando Pagamento de 13º Salário - Parcela Final](#)
- [Gerando P.L.R. - Participação nos Lucros e Resultados](#)
- [Gerando Pagamento Mensal dos Funcionários Domésticos](#)
- [Gerando Pagamento Mensal dos Funcionários - Professores](#)
- [Gerando Pagamento dos Funcionários - Locação de Mão de Obra e Construção Civil](#)
- [Gerando Pagamento Mensal dos Funcionários - Contrato Determinado](#)
- [Gerando Pagamento dos Funcionários - Estagiários](#)
- [Gerando Folha de Pagamento Complementar](#)
- [Gerando Adiantamento Salarial para Autônomos](#)
- [Gerando Folha de Pagamento de Sócios e Autônomos](#)
- [Gerando Pagamento Mensal dos Funcionários Mensalistas](#)
- [Gerando Pagamento Mensal dos Funcionários - Horistas](#)
- [Gerando Holleriths de Funcionários](#)
- [Gerando Holleriths de Sócios e Autônomos](#)
- [Gerando Rescisão por Motivo de Acordo](#)
- [Gerando Folha de Pagamento de Meses Anteriores](#)
- [Geração de Férias Coletivas](#)
- [Cadastro, Convocação e Geração de Hollerith de Funcionário Intermitente](#)
- [Memória de Cálculo dos Eventos na Tela de Geração](#)
- [Alterando os Valores Gerados nos Pagamentos](#)


- [Excluindo Gerações](#)
- [Inconsistências e Erros no envio do evento S1200 para o Portal do eSocial](#)
- [Inconsistências e Erros no envio do evento S1210 para o Portal do eSocial](#)

Se você precisa realizar a conferência dos valores gerados para os Holleriths, poderá realizar essa conferência logo após a geração do mesmo, para isso gere o hollerith e em seguida acesse o campo **Alteração:**

Foi aplicado o tratamento para visualização da Memória de Cálculo para os modos **Adiantamento, Mensal, Férias, 13º Salário e Rescisão.**

**Será apresentada a opção "Visualizar" para todos os eventos que possuem fórmulas**


### 1) Hollerith Mensal

nd or type unknown

Defina o Código do Funcionário e de "enter"


nd or type unknown

Será apresentada uma **Coluna de Cálculo** e para os **Eventos que possuem a Memória de Cálculo disponível** será apresentada a Palavra **Visualizar;**


nd or type unknown

Verifique qual é o evento que necessita de conferência no cálculo e clique em Visualizar e o Sistema apresentará a fórmula cadastrada para o Evento e em seguida irá apresentar os valores que foram utilizados para o cálculo do mesmo. Exemplos:

#### **Evento e055 (Hora Extra 50%)**

nd or type unknown


#### **Evento e327 (Faltas Período Integral)**

nd or type unknown

#### **Evento e301 (INSS)**

nd or type unknown

#### **Evento e300 (IRRF)**

nd or type unknown

**Para os eventos de Pensão Alimentícia quando utilizado os eventos padrões do Sistema, devido ao cálculo do IRRF, poderá ser utilizada a calculadora científica do windows para chegar ao valor calculado**

image.png

image.png

**2) Férias**

image.png

image.png

**Evento e023 (Abono Pecuniário)**

image.png

**Evento e061 (Férias com Abono Pecuniário)**

image.png

Esse procedimento poderá ser realizado se a Memória de Cálculo estiver disponível, ao clicar no botão Alteração, definir o funcionário e dar enter, na coluna Cálculo você irá verificar que a palavra Visualizar estará disponível.

image.png