

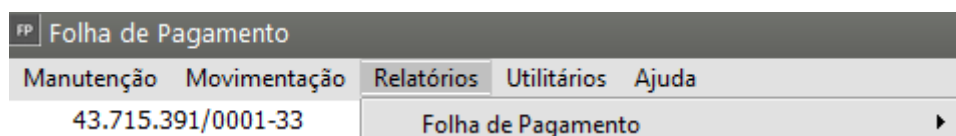
Imprimindo a Folha de Pagamento

Veja também os Itens:

- [Imprimindo a Folha de Pagamento](#)
- [Relatório da Folha de Pagamento dos Funcionários](#)
- [Relatório da Folha de Pagamento dos Sócios e Autônomos](#)
- [Relatório do Resumo da Folha de Pagamento](#)
- [Relatório Demonstrativo da Folha de Pagamento](#)

O Relatório Folha de Pagamento lista os **proventos**, os **descontos** e as **bases** dos [funcionários](#), [sócios e autônomos](#) realizadas na competência atual. Os lançamentos são impressos agrupados por funcionários (ou sócios/autônomos) e no final da impressão, é impresso um [resumo](#), com a somatória geral dos valores dos eventos.

Para imprimir a Folha de Pagamento dos Funcionários, acesse **Relatórios>Folha de Pagamento>Funcionários**.



No Campo Seleção você poderá optar por imprimir a Folha de Pagamento:

- Consolidado
- Por [Centro de Custo](#) - Você poderá especificar um determinado Centro de Custo. Se você utiliza níveis para o Centro de Custo, é também possível especificar o nível de detalhe para que a listagem seja condensada em centros de custo sintéticos.
- Por [Obras](#) - você poderá especificar uma determinada Obra
- Administrativo - imprime apenas os funcionários que não prestam serviço em obras

Você pode optar também por **iniciar uma nova página a cada quebra**, ou seja, cada agrupamento de Centro de Custo ou Obra será impresso em uma página.

Se **não** estiver assinalada **Imprime bases de IR**, somente será impressa as bases de IR e as bases de dedução de IR para os funcionários que **recolheram IR**.

FP Impressão da Folha de Pagamento

Geral

Modelo

☐ Texto

☒ Gráfico

Seleção

☐ Consolidado

☐ Centro de Custo

☒ Por Obra

☐ Administrativo

Cod. Obra

Nível de detalhe

☐ Inicia nova página a cada quebra

Modo

Ordem

☒ Alfabética

☐ Numérica

Forma Pagto.

☒ Mensal

☐ Quinzenal

☐ Semanal

Configurações

Impressora

Orientação

☒ Retrato

☐ Paisagem

☒ **Imprime bases de IR**

☐ Imprime zero para bases de IR negativa

☐ Imprime somente funcionários com contrato por prazo determinado (Lei 9601 - 21/01/1998)

☐ Estagiários

☐ Domésticos

☐ Imprime Sócios / Autônomos

☐ Imprime linha para assinatura

☐ Imprime Nº de Dep. para IR e Sal. Família

☐ Imprime hora da impressão

☐ Imprime Informações sobre Afastamento dos Funcionários

☐ Imprime o valor total dos depósitos de Fgts

☐ Imprime funcionários por Atividade para Simples Nacional

☐ Imprime funcionários Ativos e Inativos separados

☐ Imprime Rescisão Complementar de Meses Anteriores

☐ Imprime Eventos Informativos

☐ Imprime somente funcionários com contrato por prazo determinado (Lei 9601 - 21/01/1998)

Imprime Resumo da Folha de Pagamento:

☐ Por Quebra ☒ Geral

Imprime Resumo de Impostos e Contribuições:

☐ Por Quebra ☐ Geral

Filtro

Departamento

Seção

As opções **Estagiários**, **Funcionários por tempo determinado** e **Domésticos** são mutuamente exclusivas, ou seja, somente uma das opções pode ser assinalada e, os funcionários que não enquadram na opção é ignorado.

FP Impressão da Folha de Pagamento

Geral

Modelo

☐ Texto

☒ Gráfico

Seleção

☐ Consolidado

☐ Centro de Custo

☒ Por Obra

☐ Administrativo

Cod. Obra

Nível de detalhe

☐ Inicia nova página a cada quebra

Modo

Ordem

☒ Alfabética

☐ Numérica

Forma Pagto.

☒ Mensal

☐ Quinzenal

☐ Semanal

Filtro

Departamento

Seção

Configurações

Impressora

Orientação

☒ Retrato

☐ Paisagem

☐ Imprime bases de IR

☐ Imprime zero para bases de IR negativa

☐ Imprime somente funcionários com contrato por prazo determinado (Lei 9601 - 21/01/1998)

☐ Estagiários

☐ Domésticos

☐ Imprime Sócios / Autônomos

☐ Imprime linha para assinatura

☐ Imprime Nº de Dep. para IR e Sal. Família

☐ Imprime hora da impressão

☐ Imprime Informações sobre Afastamento dos Funcionários

☐ Imprime o valor total dos depósitos de Fgts

☐ Imprime funcionários por Atividade para Simples Nacional

☐ Imprime funcionários Ativos e Inativos separados

☐ Imprime Rescisão Complementar de Meses Anteriores

☐ Imprime Eventos Informativos

☐ Imprime somente funcionários com contrato por prazo determinado (Lei 9601 - 21/01/1998)

Imprime Resumo da Folha de Pagamento:

☐ Por Quebra ☒ Geral

Imprime Resumo de Impostos e Contribuições:

☐ Por Quebra ☐ Geral

A opção **Imprime Sócios/Autônomos** imprimirá juntamente com os [funcionários](#) os valores dos proventos e descontos dos Sócios e Autônomos, inclusive somando esses valores aos eventos no [Resumo Final](#).

FP Impressão da Folha de Pagamento

Geral

Modelo

☐ Texto

☒ Gráfico

Seleção

☐ Consolidado

☐ Centro de Custo

☒ Por Obra

☐ Administrativo

Cod. Obra

Nível de detalhe

☐ Inicia nova página a cada quebra

Modo

Ordem

☒ Alfabética

☐ Numérica

Forma Pagto.

☒ Mensal

☐ Quinzenal

☐ Semanal

Filtro

Departamento

Seção

Configurações

Impressora

Orientação

☒ Retrato

☐ Paisagem

☐ Imprime bases de IR

☐ Imprime zero para bases de IR negativa

☐ Imprime somente funcionários com contrato por prazo determinado (Lei 9601 - 21/01/1998)

☐ Estagiários

☐ Domésticos

☐ Imprime Sócios / Autônomos

☐ Imprime linha para assinatura

☐ Imprime Nº de Dep. para IR e Sal. Família

☐ Imprime hora da impressão

☐ Imprime Informações sobre Afastamento dos Funcionários

☐ Imprime o valor total dos depósitos de Fgts

☐ Imprime funcionários por Atividade para Simples Nacional

☐ Imprime funcionários Ativos e Inativos separados

☐ Imprime Rescisão Complementar de Meses Anteriores

☐ Imprime Eventos Informativos

☐ Imprime somente funcionários com contrato por prazo determinado (Lei 9601 - 21/01/1998)

Imprime Resumo da Folha de Pagamento:

☐ Por Quebra ☒ Geral

Imprime Resumo de Impostos e Contribuições:

☐ Por Quebra ☐ Geral

?

?

?

?

?

?

A opção **Imprime Informações sobre [Afastamentos dos Funcionários](#)** imprimirá no final do relatório os detalhes sobre os funcionários afastados, tais como:

- data do afastamento,
- data do afastamento sobre responsabilidade do INSS,
- número de dias afastados e
- data de retorno.

FP Impressão da Folha de Pagamento

Geral

Modelo

☐ Texto

☒ Gráfico

Seleção

☐ Consolidado

☐ Centro de Custo

☒ Por Obra

☐ Administrativo

Cod. Obra

Nível de detalhe

☐ Inicia nova página a cada quebra

Modo

Ordem

☒ Alfabética

☐ Numérica

Forma Pagto.

☒ Mensal

☐ Quinzenal

☐ Semanal

Filtro

Departamento

Seção

Configurações

Impressora

Orientação

☒ Retrato

☐ Paisagem

☐ Imprime bases de IR

☐ Imprime zero para bases de IR negativa

☐ Imprime somente funcionários com contrato por prazo determinado (Lei 9601 - 21/01/1998)

☐ Estagiários

☐ Domésticos

☐ Imprime Sócios / Autônomos

☐ Imprime linha para assinatura

☐ Imprime Nº de Dep. para IR e Sal. Família

☐ Imprime hora da impressão

☐ Imprime Informações sobre Afastamento dos Funcionários

☐ Imprime o valor total dos depósitos de Fgts

☐ Imprime funcionários por Atividade para Simples Nacional

☐ Imprime funcionários Ativos e Inativos separados

☐ Imprime Rescisão Complementar de Meses Anteriores

☐ Imprime Eventos Informativos

☐ Imprime somente funcionários com contrato por prazo determinado (Lei 9601 - 21/01/1998)

Imprime Resumo da Folha de Pagamento:

☐ Por Quebra ☒ Geral

Imprime Resumo de Impostos e Contribuições:

☐ Por Quebra ☐ Geral

A opção **Imprime o valor total dos depósitos de FGTS** imprimirá a soma dos depósitos do FGTS e o valor da diferença de proventos e descontos que incidem FGTS para funcionários afastados por acidente de trabalho que recolhem FGTS integral mas não tem salário no período. Essa opção é utilizada apenas para conferência.

FP Impressão da Folha de Pagamento

Geral

Modelo

☐ Texto

☒ Gráfico

Seleção

☐ Consolidado

☐ Centro de Custo

☒ Por Obra

☐ Administrativo

Cod. Obra

Nível de detalhe

☐ Inicia nova página a cada quebra

Modo

Ordem

☒ Alfabética

☐ Numérica

Forma Pagto.

☒ Mensal

☐ Quinzenal

☐ Semanal

Filtro

Departamento

Seção

Configurações

Impressora

Orientação

☒ Retrato

☐ Paisagem

☐ Imprime bases de IR

☐ Imprime zero para bases de IR negativa

☐ Imprime somente funcionários com contrato por prazo determinado (Lei 9601 - 21/01/1998)

☐ Estagiários

☐ Domésticos

☐ Imprime Sócios / Autônomos

☐ Imprime linha para assinatura

☐ Imprime Nº de Dep. para IR e Sal. Família

☐ Imprime hora da impressão

☐ Imprime Informações sobre Afastamento dos Funcionários

☐ **Imprime o valor total dos depósitos de Fgts**

☐ Imprime funcionários por Atividade para Simples Nacional

☐ Imprime funcionários Ativos e Inativos separados

☐ Imprime Rescisão Complementar de Meses Anteriores

☐ Imprime Eventos Informativos

☐ Imprime somente funcionários com contrato por prazo determinado (Lei 9601 - 21/01/1998)

Imprime Resumo da Folha de Pagamento:

☐ Por Quebra ☒ Geral

Imprime Resumo de Impostos e Contribuições:

☐ Por Quebra ☐ Geral

A opção **Imprime funcionários por Atividade para o Simples Nacional**, imprimirá os funcionários separados por atividade, se a empresa estiver parametrizada que utiliza o **Simples Nacional e for Atividade Concomitante**.

FP Impressão da Folha de Pagamento

Geral

Modelo

☐ Texto

☒ Gráfico

Seleção

☐ Consolidado

☐ Centro de Custo

☒ Por Obra

☐ Administrativo

Cod. Obra

Nível de detalhe

☐ Inicia nova página a cada quebra

Modo

Ordem

☒ Alfabética

☐ Numérica

Forma Pagto.

☒ Mensal

☐ Quinzenal

☐ Semanal

Filtro

Departamento

Seção

Configurações

Impressora

Orientação

☒ Retrato

☐ Paisagem

☐ Imprime bases de IR

☐ Imprime zero para bases de IR negativa

☐ Imprime somente funcionários com contrato por prazo determinado (Lei 9601 - 21/01/1998)

☐ Estagiários

☐ Domésticos

☐ Imprime Sócios / Autônomos

☐ Imprime linha para assinatura

☐ Imprime Nº de Dep. para IR e Sal. Família

☐ Imprime hora da impressão

☐ Imprime Informações sobre Afastamento dos Funcionários

☐ Imprime o valor total dos depósitos de Fgts

☐ Imprime funcionários por Atividade para Simples Nacional

☐ Imprime funcionários Ativos e Inativos separados

☐ Imprime Rescisão Complementar de Meses Anteriores

☐ Imprime Eventos Informativos








☐ Imprime somente funcionários com contrato por prazo determinado (Lei 9601 - 21/01/1998)

Imprime Resumo da Folha de Pagamento:

☐ Por Quebra ☒ Geral

Imprime Resumo de Impostos e Contribuições:

☐ Por Quebra ☐ Geral

A opção Imprime funcionários **Ativos e Inativos** separado se marcada a folha será impressa conforme a ordem selecionada, imprimindo primeiro os funcionários ativos e em seguida os desligados.

FP Impressão da Folha de Pagamento

Geral

Modelo

☐ Texto

☒ Gráfico

Seleção

☐ Consolidado

☐ Centro de Custo

☒ Por Obra

☐ Administrativo

Cod. Obra

Nível de detalhe

☐ Inicia nova página a cada quebra

Modo

Ordem

☒ Alfabética

☐ Numérica

Forma Pagto.

☒ Mensal

☐ Quinzenal

☐ Semanal

Configurações

Impressora

Orientação

☒ Retrato

☐ Paisagem

☐ Imprime bases de IR

☐ Imprime zero para bases de IR negativa

☐ Imprime somente funcionários com contrato por prazo determinado (Lei 9601 - 21/01/1998)

☐ Estagiários

☐ Domésticos

☐ Imprime Sócios / Autônomos

☐ Imprime linha para assinatura

☐ Imprime N° de Dep. para IR e Sal. Família

☐ Imprime hora da impressão

☐ Imprime Informações sobre Afastamento dos Funcionários

☐ Imprime o valor total dos depósitos de Fgts

☐ Imprime funcionários por Atividade para Simples Nacional

☐ **Imprime funcionários Ativos e Inativos separados**

☐ Imprime Rescisão Complementar de Meses Anteriores

☐ Imprime Eventos Informativos

☐ Imprime somente funcionários com contrato por prazo determinado (Lei 9601 - 21/01/1998)

Imprime Resumo da Folha de Pagamento:

☐ Por Quebra ☒ Geral

Imprime Resumo de Impostos e Contribuições:

☐ Por Quebra ☐ Geral

Filtro

Departamento

Seção

Através das opções **Imprime Resumo da Folha de Pagamento** e **Imprime Resumo de Impostos e Contribuições** você pode optar por imprimir esses resumos por quebra, geral, ambos ou não imprimi-los.

Quando selecionado para imprimir o Resumo de Impostos e Contribuições uma nova aba ficará disponível para seleção dos eventos a serem impressos.

