


Impressão do Registro de Empregados


Veja também o Item:

- [Cadastrando Funcionários](#)


Acesse o menu **Relatórios > Emissão de Documentos > Registro de Empregados:**

nd or type unknown

Selecione o(s) Funcionário(s) e selecione os parâmetros conforme seus critérios de impressão:

nd or type unknown


Ao alterar a seleção Frente para Verso os campos serão liberados conforme a seleção:

nd or type unknown

Frente:

nd or type unknown

Verso:

nd or type unknown

Revision #3

Created 21 July 2023 17:17:14 by ProjetosD

Updated 11 November 2024 12:17:26 by ProjetosD