


Impressão de Informe de Rendimentos do Sócios

Para imprimir os informes de rendimentos é necessário que, previamente, você solicite a geração dos dados anuais dos funcionários, sócios e autônomos. Esse procedimento será efetuado na referência Dezembro, do ano desejado, acessando o menu [Movimentação/Rotinas Anuais/Gera Dados Anuais](#).

 image.png

Após a geração e conferência dos valores, você conseguirá imprimir o Informe de Rendimentos, acessando o menu **Relatórios/Informe de Rendimentos**.

 image-1682700844571.png

Aba Dados Principais

Informe o Ano Calendário, Data de Emissão, Seleção, Nome do Responsável e a Natureza do Rendimento

 image.png

Aba Dados Complementares

Nesta aba você conseguirá definir:

- a) O evento referente a Rendimentos Tributáveis, deduções e Imposto Retido na Fonte
- b) Se irá ou não especificar os Rendimentos sujeitos a tributação exclusiva
- c) Os eventos que deseja que sejam impressos nas Informações Complementares do Informe de Rendimentos

 image.png



 image.png **IMPRIME** Permite que você imprima o relatório, ou seja, o envie pra a impressora

 image.png **PREVIEW/VISUALIZA** - Permite que você visualize o relatório

 image.png

Veja também os Itens:

- [Imprimindo Informe de Rendimentos](#)
- [Impressão de Informe de Rendimentos dos Funcionários](#)
- [Impressão de Informe de Rendimentos do Sócio](#)
- [Impressão de Informe de Rendimentos dos Autônomos](#)
- [Impressão de Informe de Rendimentos em Branco \(Sócio e Autônomos\)](#)
- [Exportando dados para a DIRF](#)
- [Relatório para Conferência da DIRF](#)
- [Parametrizando a Empresa - DIRF/MANAD](#)

Revision #4

Created 21 July 2023 17:49:05 by ProjetosD

Updated 11 November 2024 12:17:26 by SuporteVR