

HomologNet Auxiliar

Veja também os Itens:

- [Relacionando Eventos com a HomologNet](#)
- [Rubricas Externas para HomologNet](#)
- [HomologNet Auxiliar](#)
- [Inconsistências e Erros ao Enviar o evento S-1010 para o Portal do eSocial](#)

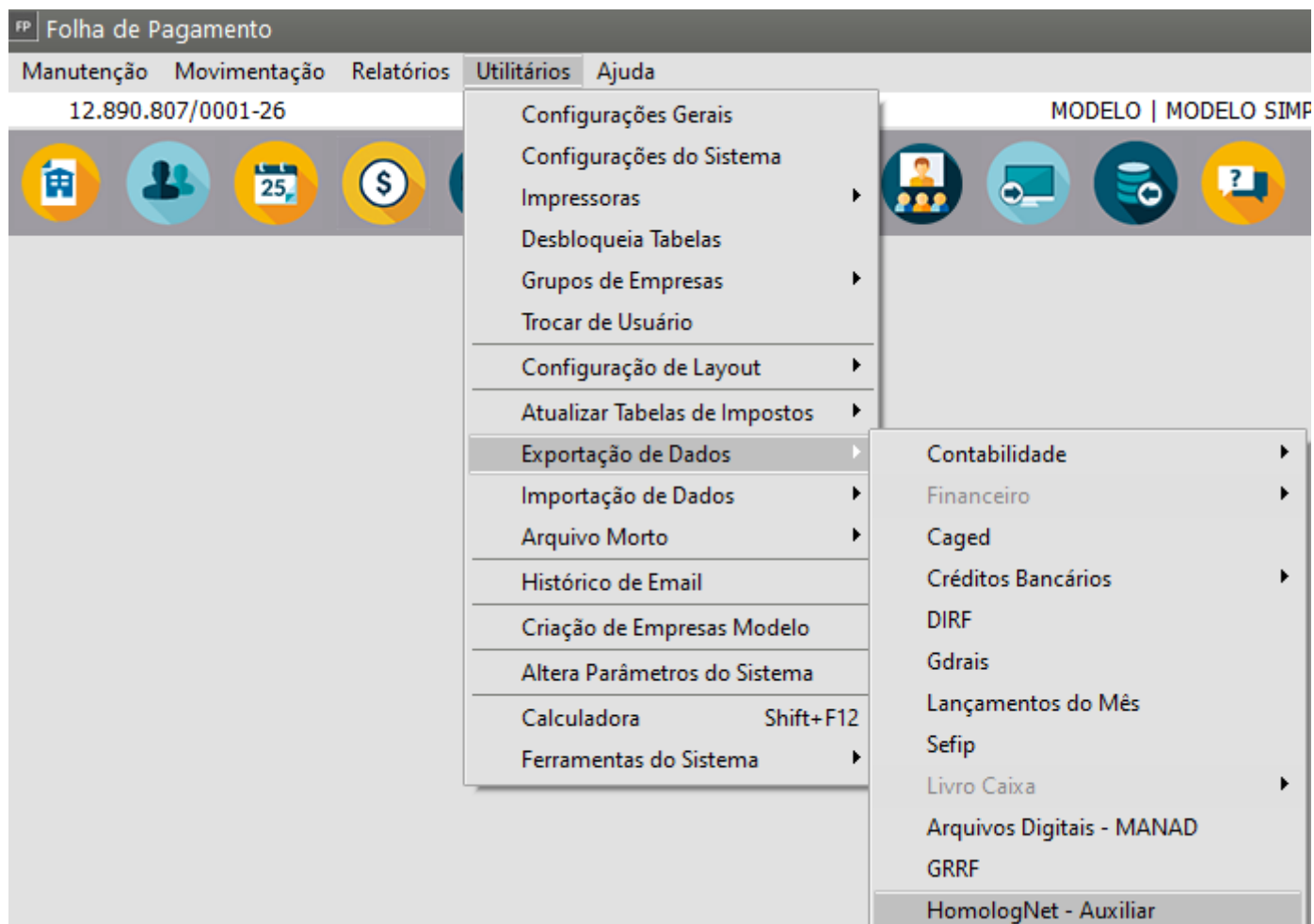
HomologNet é um sistema desenvolvido pelo Ministério do Trabalho e Emprego para realizar **conferência dos cálculos da rescisão de trabalho e a elaboração do Termo de Rescisão do Contrato de Trabalho (TRCT) de acordo com a Legislação Trabalhista.**

O **HomologNet** permite ao Empregador o cadastro das informações referentes à rescisão (inclusão, alteração e exclusão).

O sistema **HomologNet** realiza críticas, faz cálculos e até emite o TRCT (novo termo de rescisão, obrigatório a partir de janeiro/2011).

Além disso, ele permite ao trabalhador consultar informações sobre sua rescisão e dá suporte ao MTE nos procedimentos de assistência a essas rescisões.

Para realizar a **Transmissão do Arquivo HomologNet** acesse o menu **Utilitários>Exportação de Dados>HomologNet - Auxiliar**



Aba Informações Gerais

Preencha as informações solicitadas




FP Exportação de dados para HomologNet

Informações Gerais | Seleção dos funcionários demitidos | Configurações

☐ Todos os funcionários demitidos cumprirem integralmente a jornada de trabalho na semana da rescisão
☐ Todos os funcionários demitidos compensaram o sábado durante a semana da rescisão
☐ Referente ao 13º salário, considerar valor líquido pago para todos os funcionários

Utiliza forma de cálculo das médias das verbas salariais variáveis diferente do estabelecido pela CLT para

<input type="checkbox"/> Férias	<input type="checkbox"/> 13º Salário	<input type="checkbox"/> Aviso Prévio
Período <input type="radio"/> Últimos meses <input type="radio"/> Período Aquisitivo	Período <input type="radio"/> Últimos meses <input type="radio"/> Ano Corrente	Dias de Duração do Aviso Prévio (dias) <input type="text" value="0"/>
Apuração da Base de Cálculo Quantidade de meses <input type="text" value="0"/>	Apuração da Base de Cálculo Quantidade de meses <input type="text" value="0"/>	Apuração da Base de Cálculo Quantidade de meses <input type="text" value="0"/>
Qtos dos meses deverão ser considerados os maiores valores das remunerações <input type="text" value="0"/>	Qtos dos meses deverão ser considerados os maiores valores das remunerações <input type="text" value="0"/>	Qtos dos meses deverão ser considerados os maiores valores das remunerações <input type="text" value="0"/>

Aba Seleção dos funcionários demitidos

Ao pesquisar, o Sistema apresentará apenas os **funcionários demitidos** no período definido

FP Exportação de dados para HomologNet

Informações Gerais | Seleção dos funcionários demitidos | Configurações

Período

Inicial 01/05/2023 ... **Final** 31/05/2023 ... 🔍

Total de Funcionários: 0

⌵ 📁

Envia	Cód.	NOME	Admissão	Rescisão
▶				

?

ok

📄 ✕

Aba Configurações

Defina o **diretório** onde o arquivo ficará gravado

Defina o diretório de instalação do Schema



Acesse a **Página de Autenticação do Sistema HomologNet**, através do site do MTE (<http://www.mte.gov.br/homolognet>) e faça o Login;

**Ministério do Trabalho e Emprego**

Secretaria de Relações do Trabalho - SRT
Sistema HomologNet

Portal do Trabalho e Emprego

Quarta-feira, 14 de Maio de 2014

Página de Autenticação

HomologNet

O acesso ao Sistema HomologNet com certificação digital por qualquer unidade da empresa vincula o acesso de todas as demais unidades da empresa à utilização da certificação digital, revogando qualquer outra forma de acesso que porventura vinha sendo utilizada por essas unidades.

Login

Forma de Acesso:

☒ Acesso Comum
☐ Certificado Digital

Tipo de Inscrição:

☒ CNPJ ☐ CEI

CNPJ/CEI:

✓

CPF:

✕ ✓

Senha:

✓

Entrar

Limpar

[Cadastre-se](#)

[Esqueceu a senha?](#)

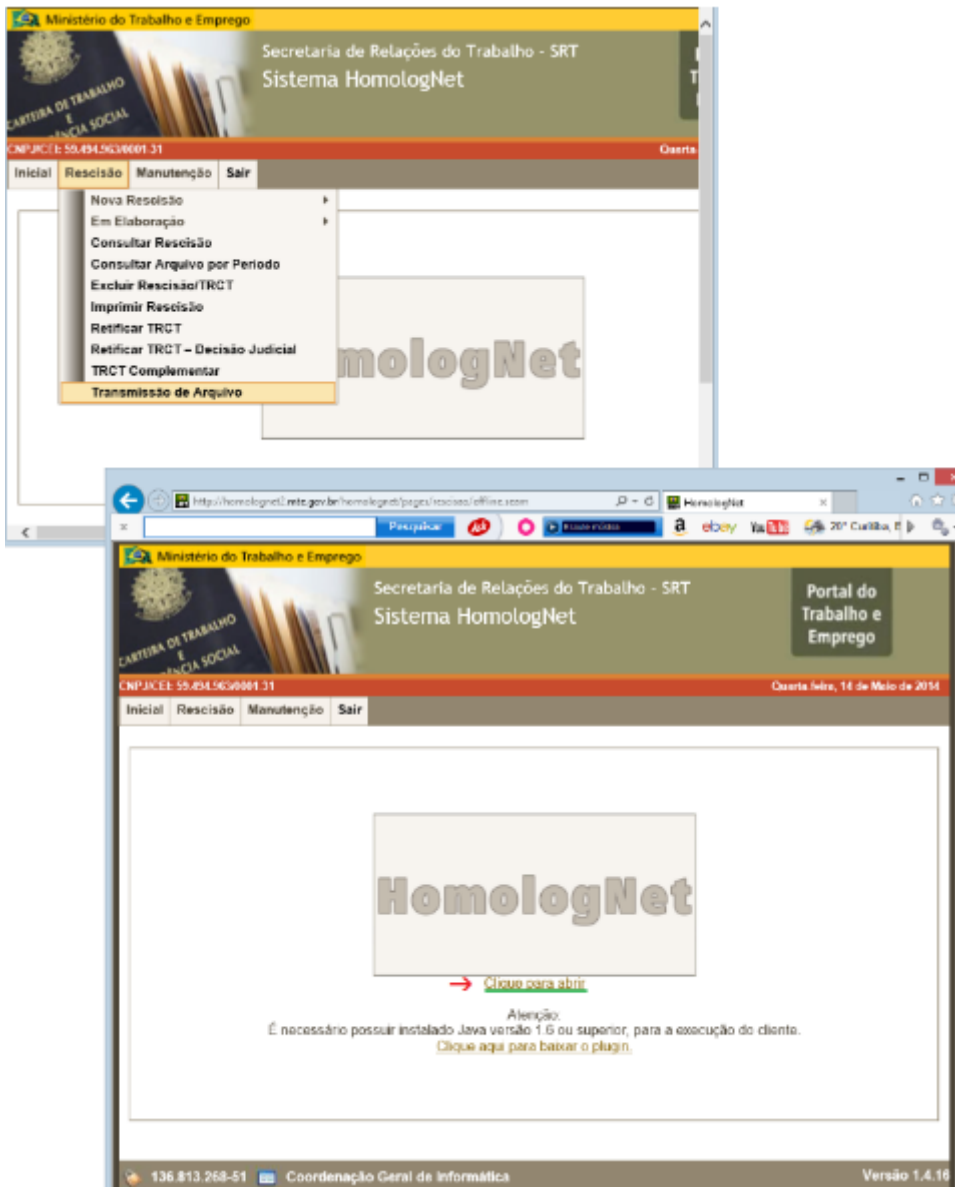
[Alterar](#)

Image not found or type unknown



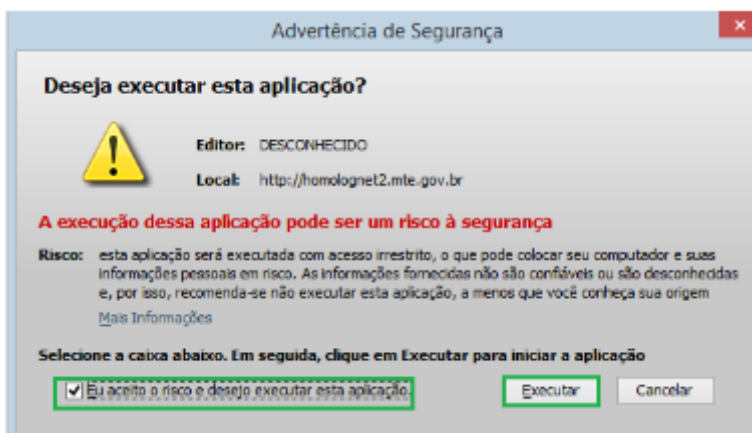
OBS: Caso esteja acessando o sistema **HomologNet** pela **1ª vez**, clique em **Cadastre-se**.

No **Portal do Sistema HomologNet**, clique no menu **Rescisão | Transmissão de arquivo** e selecione o link **Clique para abrir**;



OBS: É necessário possuir instalado [Java versão 1.6 ou superior](#).

Nesse momento será ativada a tela de Advertência de Segurança do Java, marque **Eu aceito o risco e desejo executar esta aplicação** e clique em **Executar**;



Será apresentada outra tela do **HomologNet**, que permite a transmissão do arquivo. Então, clique no menu **Arquivo | Exportar arquivo**, preencha a tela conforme as informações que foram utilizadas no sistema de Folha, clique no botão **Selecionar**, localize o **Arquivo** gerado pelo sistema de Folha de Pagamento e clique em **Enviar**;

Homolognet

Arquivo Ajuda

Exportar Arquivo Assinatura Digital

Tipo de Inscrição: CTPJ

CNPJ/CPF: [input field]

A jornada de trabalho da semana foi cumprida integralmente? Sim

A jornada de sábado foi compensada na semana? Sim

Duração aviso prévio: 30 (dias)

Transmitir com Certificado Digital: Não

Páreas: CLT

13 Salário: CLT

Aviso Prévio: CLT

Qtde. Máximos

Arquivo: C:\Quarta\Folha\Homolognet_302_000235.xml

Selecionar Enviar

Console

Salvar Limpar

[14/05/2014 03:42] Registrada operação de envio pelo código de arquivo: 00066609/2014

[14/05/2014 03:42] Validando dados

[14/05/2014 03:42] Preparando Envio

[14/05/2014 03:42] Gravando dados

[14/05/2014 03:42] Envio concluído.

Resumo

O processamento do arquivo foi concluído e identificou as seguintes ocorrências:

3 Rescisões Processadas.

0 Rescisões Rejeitadas.

Visualizar

Identificador do Arquivo 00066609/2014

Coordenação Geral de Informática

Image not found or type unknown

Volte ao **Portal do sistema HomologNet**, clique no menu **Rescisão | Consultar Rescisão**, informe o código de **Identificação Arquivo** e clique em **Pesquisar**;

