

# Gerando Folha de Pagamento Complementar

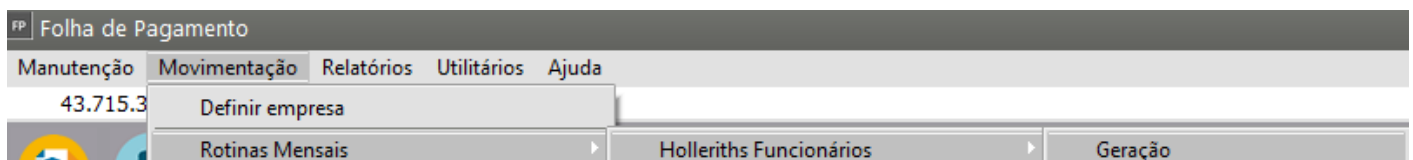
## Veja também os Itens:

- [Gerando Pagamento Mensal dos Funcionários](#)
- [Gerando Pagamento de Férias](#)
- [Gerando Adiantamento Salarial](#)
- [Gerando Pagamento de Rescisão Contratual](#)
- [Gerando Pagamento de Adiantamento de 13º Salário](#)
- [Gerando Adiantamento Salarial para Sócios](#)
- [Gerando Pagamento de 13º Salário - Parcela Final](#)
- [Gerando P.L.R. - Participação nos Lucros e Resultados](#)
- [Gerando Pagamento Mensal dos Funcionários Domésticos](#)
- [Gerando Pagamento Mensal dos Funcionários - Professores](#)
- [Gerando Pagamento dos Funcionários - Locação de Mão de Obra e Construção Civil](#)
- [Gerando Pagamento Mensal dos Funcionários - Contrato Determinado](#)
- [Gerando Pagamento dos Funcionários - Estagiários](#)
- [Gerando Folha de Pagamento Complementar](#)
- [Gerando Adiantamento Salarial para Autônomos](#)
- [Gerando Folha de Pagamento de Sócios e Autônomos](#)
- [Gerando Pagamento Mensal dos Funcionários Mensalistas](#)
- [Gerando Pagamento Mensal dos Funcionários - Horistas](#)
- [Gerando Holleriths de Funcionários](#)
- [Gerando Holleriths de Sócios e Autônomos](#)
- [Gerando Rescisão por Motivo de Acordo](#)
- [Gerando Folha de Pagamento de Meses Anteriores](#)
- [Geração de Férias Coletivas](#)
- [Cadastro, Convocação e Geração de Hollerith de Funcionário Intermitente](#)
- [Memória de Cálculo dos Eventos na Tela de Geração](#)
- [Alterando os Valores Gerados nos Pagamentos](#)

- [Excluindo Gerações](#)
- [Inconsistências e Erros no envio do evento S1200 para o Portal do eSocial](#)
- [Inconsistências e Erros no envio do evento S1210 para o Portal do eSocial](#)
- [Inconsistências e Erros no envio do evento S2206 para o Portal do eSocial](#)

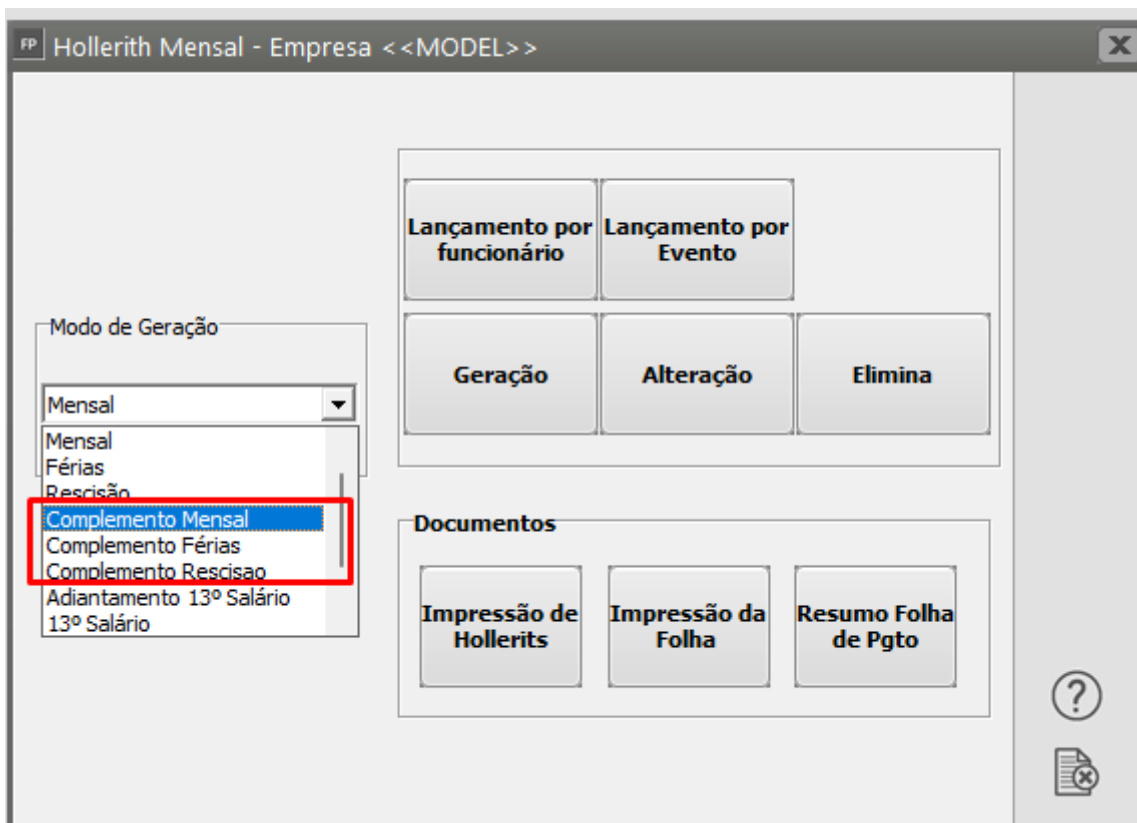
O "complemento de dissídio no intervalo entre a data-base e a data da assinatura" refere-se a uma situação específica de ajuste salarial em que há uma diferença a ser paga aos trabalhadores devido ao período entre a data-base (ou seja, a data em que o reajuste salarial deveria ter começado a ser aplicado) e a data em que o acordo ou decisão judicial é formalmente assinado e implementado.

Para a geração dos Holleriths complementares acesse o menu **Movimentação> Rotinas Mensais>Holleriths Funcionário>Geração**



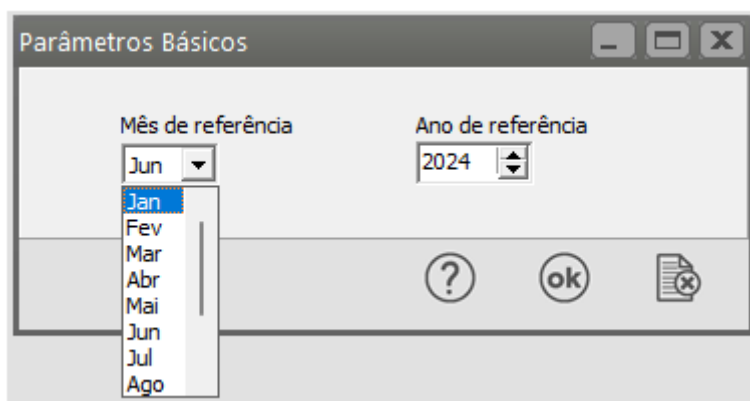
O sistema possui os Modos de Geração:

- Complemento Mensal,
- Complemento de Rescisão,
- Complemento de Férias e
- Complemento 13º



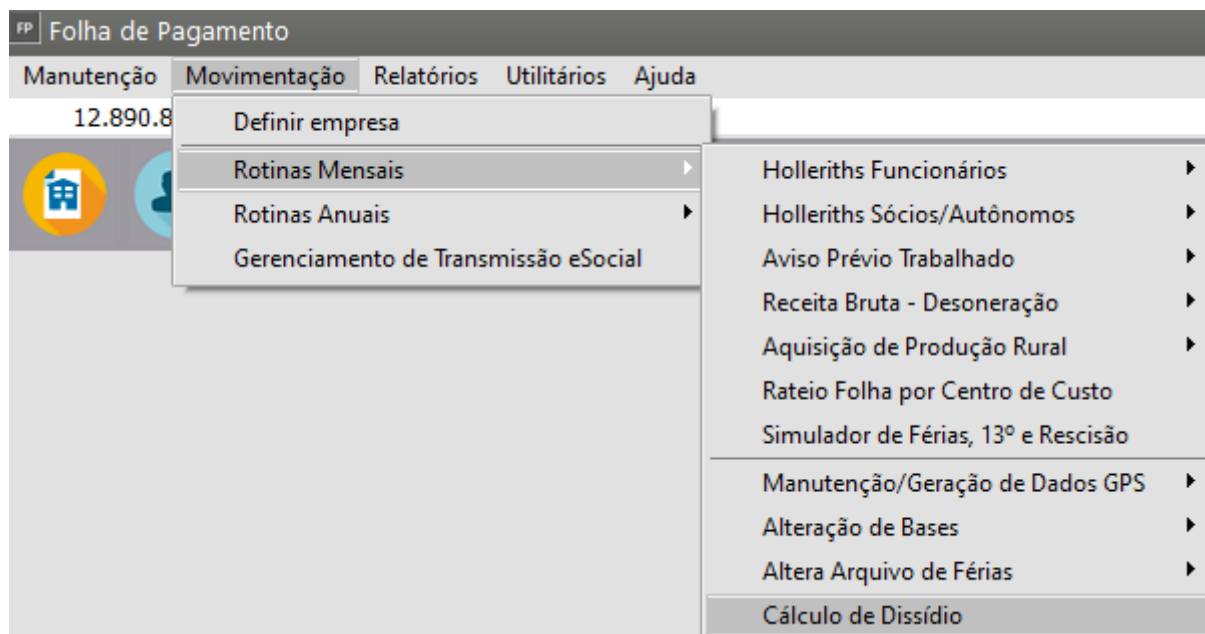
Para realizar esta geração, é indispensável que o [cadastro do Dissídio](#) tenha ocorrido da maneira correta. Segue o passo a passo das orientações para realizar este procedimento.

### 1º Passo) Definir o Sistema na referência da DATA BASE do Acordo Coletivo do Sindicato da Categoria



### 2º Passo) Cálculo de Dissídio

Com o sistema definido na Data Base, acesse o menu **Movimentação>Rotinas Mensais>Cálculo de Dissídio**



The 'Dissídio Coletivo' dialog box contains the following fields and options:

- Operação:** ☐ Elimina, ☒ Gera
- Seleção por:** ☐ Cargo, ☒ Faixa, ☐ Sindicato
- Especificação da seleção:**
  - Início: [ ]
  - Final: [ ]
- Alteração por:**
  - ☒ Porcentagem
  - ☐ Valor (acrescenta)
  - ☐ Valor (substitui)
- Aplicar o percentual de dissídio proporcionalmente a data de admissão:** ☐
- Arredondar o valor do salário após aplicação do percentual do dissídio:** ☐
- Valor:** [ 0,00 ]
- Data da Assinatura:** [ / / ]
- Períodos Anteriores:**
  - Tipo do instrumento ou situação ensejadora da remuneração relativa a períodos de apuração anteriores: [ ]
- Detalhamento do instrum./situação:** [ ]

**OBS:** Aplicar o percentual proporcional a data de admissão e arredondar o valor após aplicar o percentual são opcionais.

a) Selecione a opção Gera:

FP Dissídio Coletivo

Operação  
☐ Elimina  
☒ **Gera**

FP Dissídio Coletivo

Operação  
☐ Elimina  
☒ Gera

Seleção por  
☐ Cargo  
☒ Faixa  
☐ Sindicato

Especificação da seleção  
 Início:  Final:

Alteração por  
☒ Porcentagem  
☐ Valor (acrescenta)  
☐ Valor (substitui)

☐ Aplicar o percentual de dissídio proporcionalmente a data de admissão  
☐ Arredondar o valor do salário após aplicação do percentual do dissídio

Valor:  0,00 Data da Assinatura:

Períodos Anteriores  
 Tipo do instrumento ou situação ensejadora da remuneração relativa a períodos de apuração anteriores

Detalhamento do instrum./situação

Defina se a operação é para Gerar as atualizações ou Eliminar

Informe se deseja atualizar por Código de Cargo, Faixa de códigos de Funcionários ou por Sindicato

Defina os Códigos inicial e Final, exemplo, 1 a 60

ipo de Alteração informe Porcentagem e indique o Percentual no campo abaixo. Defina também se deseja aplicar percentual proporcional e se deseja arredondar o valor do salário após o reajuste

Informe o Percentual e data de Assinatura da Convenção

Selecione o tipo de acordo, exemplo, Convenção Coletiva de Trabalho

Digitalize o motivo, exemplo, Dissídio 2024/2024

Ao clicar em OK será gerado um evento **S2206** para cada funcionário que obteve o reajuste salarial, esse evento deverá ser enviado para o Portal do eSocial:

e-Social

Foi gerada uma nova carga referente ao evento S-2206 do eSocial.

OK

Caso não gere a carga s2206 automaticamente, poderá ser gerada no Gerenciamento de Transmissão através do ícone **Carga Manual dos Eventos**;

Gerenciamento de Transmissão do e-Social - Ambiente de Produção

Filtros para pesquisa:

☒ Eventos Iniciais  
☐ Eventos Não Periódicos  
☐ Eventos Periódicos

Evento:

Data de Emissão: Inicial  Final

Modo lançamento: ☐ Inclusão ☐ Alteração ☐ Exclusão  
☐ Retificação

?

A data da alteração será a mesma data que o Reajuste/Assinatura da Convenção;

FP Geração de Carga Manual e-Social

Evento:

Informações referentes ao evento S-2206

Tipo Carga: ☒ Arquivo Original ☐ Arquivo de Retificação ☐ Arquivo de Exclusão (S-3000)

Nome Abreviado:

Número Recibo Carga:

Período Geração:
 

Mês	Ano	Data da Alteração
<input type="text" value="Maio"/>	<input type="text" value="2024"/>	<input type="text" value="01/05/2024"/>

Funcionário:
 

Código	Nome
<input type="text" value="1"/>	<input type="text" value="Paulo Santos"/>

?

### 3º Passo) GERAÇÃO DOS COMPLEMENTOS

1º) O Sistema deverá estar definido na data de geração dos respectivos complementos;

Parâmetros Básicos

Mês de referência: Jun

Ano de referência: 2024

Buttons: ? OK [File Icon]

2º) Os complementos serão gerados normalmente no menu **Movimentação>Rotinas Mensais>Geração Holerith Funcionários**, indicando a data de pagamento desejada:

Hollerith Complemento Mensal - Empresa <<MODELO>>

Modo de Geração: Complemento Mensal

Buttons: Lançamento por funcionário, Lançamento por Evento, Geração, Alteração, Elimina

Documentos: Impressão de Hollerits, Impressão da Folha, Resumo Folha de Pgto

Indique a data de pagamento desejada:

**Dados de Pagamento MODEL**

**Funcionários Semanais**  
 Pagto dentro da semana:     ...  
 Pagto fora da semana:     ...

**Funcionários Quinzenais**  
 Pagto dentro da quinzena:     ...  
 Pagto fora da quinzena:     ...

**Funcionários Mensais**  
 Pagto dentro do mês:     ...  
 Pagto fora do mês: 05/05/2023     ...

☐ Utiliza mesma data para todas as empresas?

ok

Para impressão, abaixo dos ícones de Lançamento, Geração, Altera e Elimina possui os ícones de impressão de Holerith e Folha:

**Hollerith Complemento Mensal - Empresa <<MODELO>>**

Modo de Geração:  
 Complemento Mensal

Lançamento por funcionário    Lançamento por Evento

Geração    Alteração    Elimina

**Documentos**

Impressão de Holleriths    Impressão da Folha    Resumo Folha de Pcto

#### 4º Passo) Envio dos complementos ao eSocial

Após o envio do s2206 levando a Alteração Contratual por Motivo de Dissídio, será levado os valores dos complementos no s1200 - Remuneração e o valor líquido no S1210 - Pagamento da competência em que ocorreu o Reajuste. Se a folha já havia sido enviada e fechada, haverá necessidade de reabri-la e retifica-la para inclusão destes dados. Segue instruções:

##### a) Complementos Mensal, Férias e 13º Salário;

- **Se o evento S1200 estiver “Aguardando processamento ou erro de consulta” o sistema deverá apresentar um alerta:**

Informação

-----  
Para geração do hollerith não pode haver carga com status Aguardando Processamento ou Erro na Consulta.

-----  
OK

-----  
E abortar a geração.

- **Se o sistema estiver com a carga S1200 “Concluída” o sistema deverá criar uma carga do S1200 como retificação**

#### **b) COMPLEMENTO DE RESCISÃO.**

**Observação:** A carga S2299 em retificação, será gerada apenas se a data de reajuste for realizada no mesmo mês em que ocorreu o desligamento do colaborador. Caso a data de assinatura do dissídio seja posterior ao mês de desligamento do colaborador, será gerado um evento S1200 para envio antes do s1210.  
(obs: envie o s1200 e s1210 somente depois que o s2206 for enviado)

- **Se o S2299 estiver “Aguardando Envio ou correção”: o sistema não precisa tomar nenhuma ação pois ao envia-lo levará a Rescisão e o Complemento Rescisão.**
- **Se o evento S2299 estiver “Aguardando processamento ou erro de consulta”: o sistema deverá apresentar um alerta:**

Informação

-----  
Para geração do hollerith não pode haver carga com status Aguardando Processamento ou Erro na Consulta.

-----  
OK

-----  
E abortar a geração.

- **Se o sistema estiver com a carga S2299 “Concluída” o sistema vai realizar a perguntar se o usuário deseja gerar uma carga do evento S2299 retificação, se o usuário pressionar SIM, será gerado a carga S2299 retificando o desligamento**

**para inclusão do ID\_CR.**

---

Revision #13

Created 18 April 2023 08:53:01 by ProjetosD

Updated 5 December 2024 16:46:45 by ProjetosD