

Eventos S-5001 e S-5003

Tratamento: Eventos S-5001 e S-5003

Com a implementação do layout 1.0 – Simplificado do eSocial, foi também feito no sistema o tratamento referente aos eventos S-5001 e S-5003. Tratam-se de eventos totalizadores, emitidos na medida em que o declarante envia os eventos de remuneração dos trabalhadores. Estes, referem-se há:

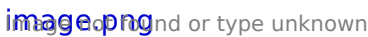
- **S-5001** - Informações das Contribuições Sociais por Trabalhador
- **S-5003** - Informações do FGTS por Trabalhador

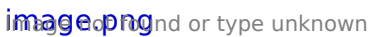
Para o que estes servem?

O tratamento destes eventos permite identificar se houve diferença entre os cálculos de INSS e/ou FGTS entre sistema e eSocial, tornando mais prática a conferência.

Como funciona?

A partir da versão 10.302, é possível verificar a existência de dois novos filtros no Gerenciamento de Transmissão do eSocial (Eventos Periódicos > S1200)

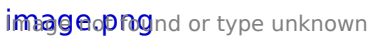
image.png

image.png

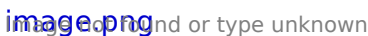
Para ativar a funcionalidade destes, após enviar os eventos S1200 e os mesmos retornaram como concluídos com sucesso, deve-se selecionar novamente estes eventos e clicar no botão “Download”

image.png

Será realizado um processo semelhante ao de consulta, sendo apresentado novamente que os mesmos foram Autorizados. Feito isso, quando selecionar uma das novas opções de filtros, serão apresentados apenas os funcionários que estão com diferença:

image.png


Ainda, o sistema possui também o “Relatório Comparativo de Bases”. Este apresenta os valores de base de INSS e FGTS calculados pelo sistema e pelo eSocial, como também já identifica qual o evento causador da diferença. Para emitir este, após realização do Download das cargas S1200, selecione o botão “Relatório Comparativo de Bases” e em seguida informe quais eventos deseja visualizar:

image.png

Se selecionar apenas os eventos, será apresentado um relatório contendo todos os funcionários. Porém, para melhor visualização, poderá selecionar um dos Filtros para que no relatório conste apenas os funcionários que possuem diferença.

 image.png and or type unknown

Ao visualizar, sistema apresentará o relatório conforme acima.

 image.png and or type unknown

Veja também os Itens:

- [Relacionando Eventos com a HomologNet](#)
- [Exportando Eventos para o Sistema Financeiro](#)
- [Inclusão e Exclusão de Eventos por Faixa](#)
- [Controle de Pendências de Eventos para o eSocial](#)
- [Rotina de envio de Eventos para o eSocial para Empresa que ainda não fez nenhum envio](#)
- [Rotina de envio de Eventos para o eSocial para Empresa que já fez envio dos Iniciais e Não Periódicos](#)
- [Apresentando Médias para 13º Salário, Férias e Rescisões em Eventos Separados](#)
- [Definindo meses específicos para Cálculo de Evento](#)
- [Evento e803 e e804 - Representando Eventos e013 e e044](#)
- [Pensão Alimentícia - Evento var60 \(vários beneficiários\)](#)
- [Eventos S-5001 e S-5003](#)
- [Cartilha Eventos Padrão - Configuração para o eSocial](#)
- [Inconsistências e Erros ao Enviar o evento S-1010 para o Portal do eSocial](#)

Revision #7

Created 14 July 2023 16:48:25 by ProjetosD

Updated 18 September 2024 18:44:28 by SuporteVR