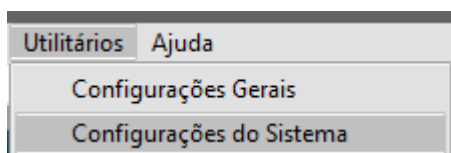


Definindo o Código do funcionário no momento do cadastro

Veja também o Item:

- [Cadastrando Funcionários](#)

Para que você consiga definir o **Código do funcionário** no momento de seu cadastro, ao invés de ser fornecido automaticamente, acesse o menu **Utilitários**>[Configurações do Sistema](#).



Em seguida acesse a aba **Preferências 1** e tire a seleção do campo **Geração do Código do funcionário automático**;

FP Configurações do Sistema

Sistema | **Preferências 1** | Preferências 2 | Códigos de Recolhimento 1 | Códigos de Recolhimento 2 | Dados do Responsável pela Escrituração

☐ Escritório / Empresa personalizado

Personalização

Nome da Empresa

Telefone

Texto a ser impresso na última linha do hollerith

☒ **Geração do código do funcionário automático.** ☐ Imprimir Saldo do FGTS no hollerith em formulário pré-impresso.

☒ Geração do código do sócio/autônomo automático. ☒ Imprime mensagem de 'Feliz Aniversário' no hollerith.

☒ Aceitar funcionários com PIS inválido. ☒ Recriar cargas do eSocial ao Definir Empresa

☐ Alterar o tipo de contrato de experiência de Determinado para Indeterminado no mês de vencimento

☒ Geração do código de convocação intermitente automático

☒ Consulta cargas do eSocial em processamento automaticamente ☐ Enviar eventos iniciais automaticamente

Férias

☐ Informa funcionário com férias vencidas.

☐ Exibe funcionários com 2ª férias a vencer.

Meses anteriores ao vencimento

Salário Contribuição

☒ Total remuneração

☐ Limite máximo

Formulário para Rescisão

☒ Branco

☐ Pré-impresso

Formato de impressão da referência

dos eventos informados em hora


☐ Decimal ☒ Hora


☐ Imprimir os Eventos e018 e e066 em hora

do salário base dos func. horistas

☒ Decimal ☐ Hora

?





Se você desejar o mesmo tratamento para o [Código do cadastro de sócio e autônomo](#), acesse o mesmo menu e tire a seleção do campo **Geração do código de Sócio/Autônomo automático.**

FP Configurações do Sistema

Sistema | **Preferências 1** | Preferências 2 | Códigos de Recolhimento 1 | Códigos de Recolhimento 2 | Dados do Responsável pela Escrituração

☐ Escritório / Empresa personalizado

Personalização

Nome da Empresa

Telefone

Texto a ser impresso na última linha do hollerith

☒ Geração do código do funcionário automático
☒ Geração do código do sócio/autônomo automático.
☒ Aceitar funcionários com PIS inválido.
☐ Alterar o tipo de contrato de experiência de Determinado para Indeterminado no mês de vencimento
☒ Geração do código de convocação intermitente automático
☒ Consulta cargas do eSocial em processamento automaticamente

☐ Imprimir Saldo do FGTS no hollerith em formulário pré-impresso.
☒ Imprime mensagem de 'Feliz Aniversário' no hollerith.
☒ Recriar cargas do eSocial ao Definir Empresa
☐ Enviar eventos iniciais automaticamente

Férias

☐ Informa funcionário com férias vencidas.
☐ Exibe funcionários com 2ª férias a vencer.
 Meses anteriores ao vencimento

Salário Contribuição

☒ Total remuneração
☐ Limite máximo

Formulário para Rescisão




☒ Branco
☐ Pré-impresso

Formato de impressão da referência

dos eventos informados em hora
☐ Decimal ☒ Hora

☐ Imprimir os Eventos e018 e e066 em hora

do salário base dos func. horistas
☒ Decimal ☐ Hora

No momento do cadastro o campo Código virá em branco para que você faça o preenchimento manualmente

Funcionários - Inclusão

Identificação | Informações Contratuais | Dependentes | Observações | Rescisão/Afastamentos e Transferência/Benefícios

Informações do Cadastro | Filiação/Outros | Localização | Documentos | Exame Toxicológico | Capacitações/Treinamentos

Identificação

Códigos Cadastrais

Código Matrícula Número do Cartão

☒ Matrícula Geradora eSocial

Nome Nome social

Nome Extenso

Grau de Instrução Estado Civil

Data Nascimento Cód. Município Nasc. Local de Nascimento Est. Nasc.

País de Nascimento País de Nacionalidade Nacionalidade

Sexo

☒ Masculino

☐ Feminino

Características Físicas

Altura Peso Cabelos

Olhos Sinais

Etnia / Raça

Não informado

Campos Obrigatórios

Anexos

Deficiências

Deficiência	Observação Deficiência
Código Descrição	

☐ Preenche cota de pessoas com deficiência

☐ Portador de Moléstia Grave

Data atribuída pelo laudo

Revision #10

Created 17 May 2023 17:32:44 by ProjetosD

Updated 6 December 2024 17:51:09 by ProjetosD