

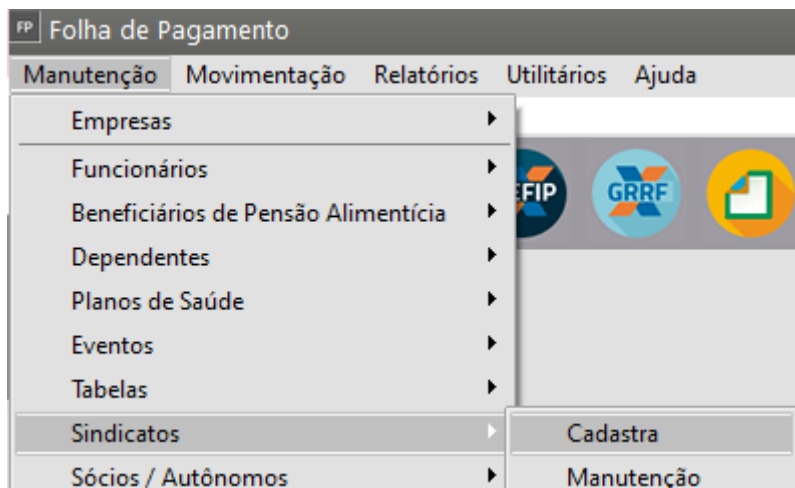
Contribuição Sindical

Veja também os itens:

- [Cadastrando Sindicatos](#)
- [Cadastrando horas extras no Sindicato](#)
- [Contribuição Sindical Patronal](#)
- [Contribuição Sindical](#)
- [Definindo meses específicos para cálculo de evento](#)
- [Imprimindo dados do Sindicato campos 31 e 32 na Rescisão](#)
- [Calculando Biênio](#)
- [Procedimentos para cálculo do dissídio coletivo - vinculado a data de assinatura do dissídio](#)


Para que o Sistema desconte a **Contribuição Sindical** no Hollerith do Funcionário, você deverá:

1º Passo) No menu **Manutenção>Sindicatos**, cadastrar o **Código do Sindicato da Categoria** para informar o código de cada Sindicato no cadastro dos Funcionários, aba Sindicato/FGTS;



FP Sindicatos - Inclusão

Inform. Gerais | Inform. Adicionais / Observações | Estabilidade

Código  Código da Entidade Sindical . . . - CNPJ . . / - Registro no MTE

Nome

Complemento - Nome

Endereço Número Complemento

CEP DDD Telefone Bairro

Município UF

Referência de Contribuição % Contr. Assist. Mês Base Dissídio




Estabelecimento Empregador 0,00

Piso Salarial R\$ 0,00 ☐ por hora

Data Base Dia / Mês /

Informações adicionais guia de GRCSU

Tipo da Entidade Agência / Código do Cedente Código da Entidade Principal (deve existir na base do SITCS)

2º Passo) Acessar o cadastro do funcionário na aba **Informações Contratuais**, sub aba Sindicato e informar se o funcionário recolheu ou não a Contribuição Sindical no Ano e em seguida informar a qual funcionário o mesmo pertence.

FP Funcionários - Inclusão

Identificação | Informações Contratuais | Rescisão/Afastamentos e Transferência/Benefício Extraordinário Mensal | C | >

Informações do Contrato | Tipos de Contrato | Informações para Cálculo | Estagiário | Trabalhador Temporário | Sindicato / FGTS | < | >

Informações Sindicais

☐ Sindicalizado?

☐ Recolheu Contribuição Sindical no Ano

☐ Autoriza o desconto da Contribuição Sindical

Sindicato da Categoria

...

CIPA

☐ Membro da Cipa

Início Vigência: ... Fim Vigência: ...

F.G.T.S

☒ Optante ☐ Não Optante

Data da Opção: ... Data da Retratação: ... Conta no FGTS: ... Saldo Inicial do FGTS: R\$ 0,00

Multiplicidade de Vínculos e/ou Exp. Agente Nocivo: ...

Informações de dirigente sindical referente a empresa origem

Categoria de trabalhadores: ...

☐ CNPJ ☐ CPF Documento: ... Data de Admissão: ... Matrícula: ...

Ocorrência: ...

3º Passo) Acesse o Hollerith Padrão do Funcionário e inclua o **evento e333 - Desconto Contribuição Sindical**

FP Hollerith Padrão - Alteração

Nome do hollerith: MENSALISTA Descrição: Geração Hollerith Funcionário Mensalista

Código do evento	DESCRICAO
e340	Pensão Alimentícia
e001	Salário Base
e003	Salário Família
e300	IRRF
e301	INSS
e304	Desconto Adiantamento Salarial
e333	Desconto Contribuicao Sindical
e601	Depósito do FGTS
e330	Vale Transporte

Ao gerar o Hollerith Mensal do Funcionário, o Sistema irá descontar do mesmo, o valor equivalente a um dia de salário.

Observação: Se o funcionário foi **admitido, o desconto será realizado no segundo mês de trabalho do mesmo e não no primeiro**. Se o funcionário faz parte do quadro da empresa já a algum tempo, o desconto será feito em **março de cada ano**.

Revision #5

Created 29 July 2024 13:48:04 by SuporteVR

Updated 9 April 2025 19:50:13 by ProjetosD