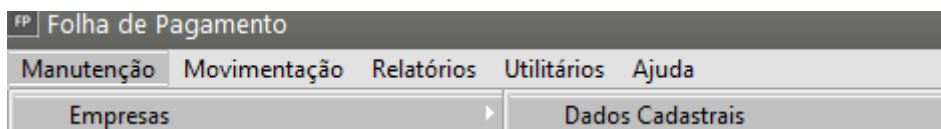


Consulta de Pagamentos e-Cac

Veja também os Itens:

- [Consulta de Pagamentos e-Cac](#)
- [Instalação SDK - Consulta e-Cac](#)
- [Consulta de Pagamentos e-Cac](#)

Em **Manutenção > Empresa > Dados Cadastrais > Cadastra/Manutenção**



Aba “e-Cac”, realizar as configurações:

Grupo **“Tipo de acesso”**, podendo selecionar:

- Certificado digital da própria empresa.

- Certificado Digital por procuração

Ao selecionar a opção “Certificado Digital por procuração” deve preencher o campo com nome de “Procurador” no final da tela

Subgrupos:

- **Utilizar certificado digital instalado na máquina**

Esta opção, no campo “Certificado digital (instalado)”, deve ser apresentado os certificados que foram de fato instalados (executados) na máquina local, independente se certificado A1 ou A3.

- **Utilizar certificado digital NÃO instalado na máquina**

Selecionado esta opção, no campo “Certificado Digital (não Instalado)”, deve ser exibido a DLG (três pontinhos) para consultar e selecionar o arquivo do certificado salvo no computador local.

- **Utilizar período de vigência padrão para o termo de autorização**

Ao realizar a consulta do e-Cac no primeiro uso do dia, sistema irá prorrogar o termo de autorização automaticamente pra 10 anos a partir da data de consulta;

FP Empresas - Inclusão

Identificação | Parâmetros Gerais | Entidades Ligadas | **eCAC**

Acesso ao ambiente e-CAC

Tipo de Acesso

☒ Certificado digital da própria empresa ☐ Certificado digital por procuração



☒ Utilizar certificado digital instalado na máquina. ☐ Utilizar certificado digital NÃO instalado na máquina (apenas A1).

Certificado Digital (instalado)

☒ Utilizar período de vigência padrão para o Termo de Autorização

☒ Avisar fim da validade do certificado digital

Data Validade Certificado A partir de dias antes do vencimento

?  

Em **Manutenção>Tabelas>Códigos de Receita>Cadastra/Manutenção**, está definido os códigos de receita por imposto, e na aba "Sistema" está detalhado a qual módulo o imposto pertence.

FP Folha de Pagamento

Manutenção | Movimentação | Relatórios | Utilitários | Ajuda

Empresas

Funcionários

Beneficiários de Pensão Alimentícia

Dependentes

Planos de Saúde

Eventos

Tabelas

Sindicatos

Sócios / Autônomos

Obras

DSR/Semanas

Impostos / Taxas e Contribuições









Bancos

Contábil

Contribuição Previdenciária

Códigos FPAS / Terceiros

Códigos de Receita (GPS)

FP Codigos de Receita - Alteração

Codigo Receita Sistema

Código Receita	Tipo	Código Fiscal
1082	INSS	

Descrição

Contribuicao Previdenciaria descontada do segurado empregado/avulso

Save Cancel

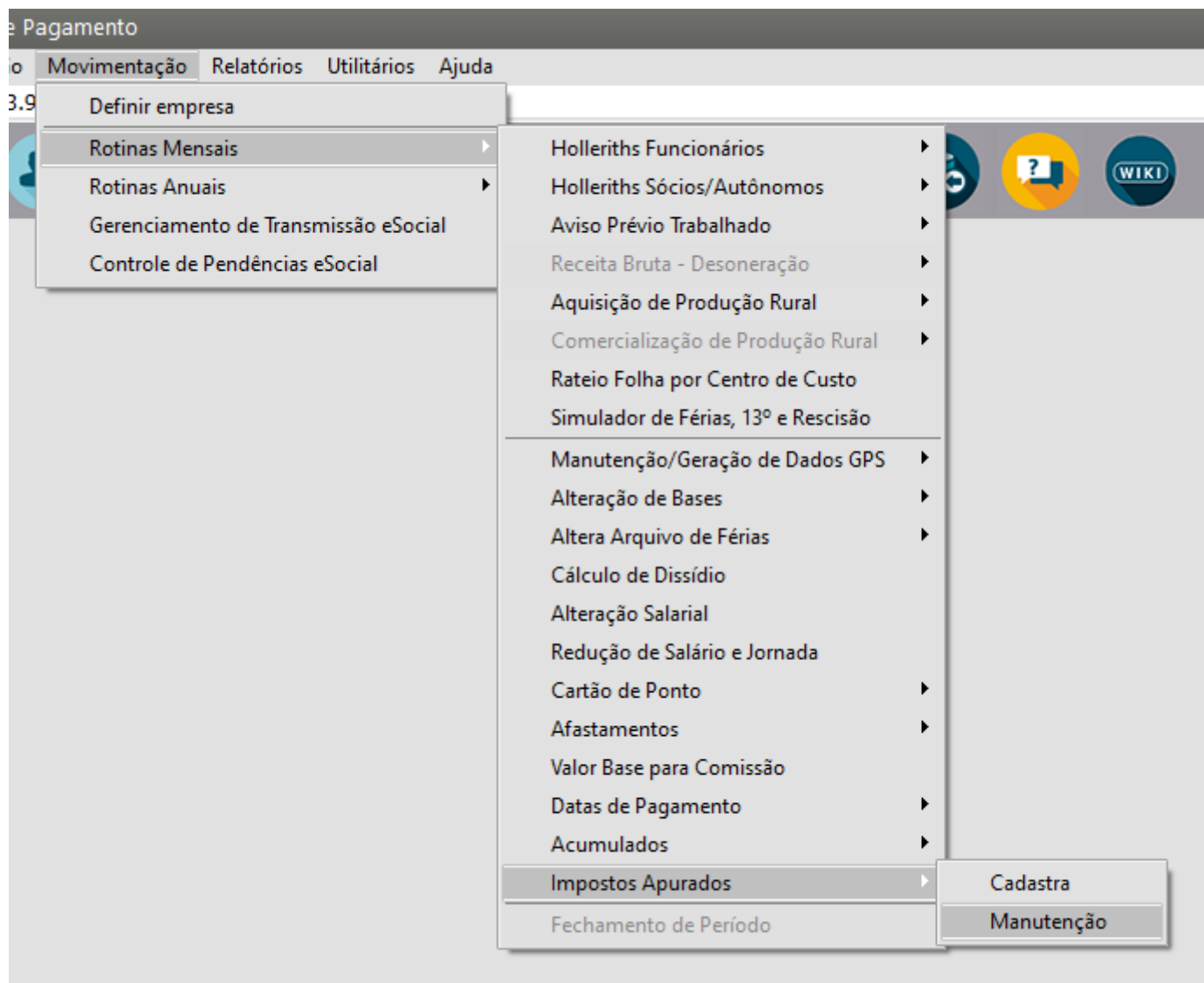
FP Codigos de Receita - Alteração

Codigo Receita Sistema

SISTEMA
FP

Save Cancel

Para consultar os impostos no e-Cac, acesse: **Movimentação>Rotinas Mensais>Impostos Apurados>Manutenção:**



Nesta primeira tela, poderá filtrar por imposto, código de receita e data, e ao avançar, sistema dever apresentar os impostos que foram gerados no próprio sistema folha de pagamento, como já era feito.

FP Impostos Apurados - PIS / IRRF

Seleção

Filtros para pesquisa:

Impostos Apurados

Cod. Receita

Período Consulta
Inicial: ... Final: ...

Impostos Apurados

Guias em Atraso

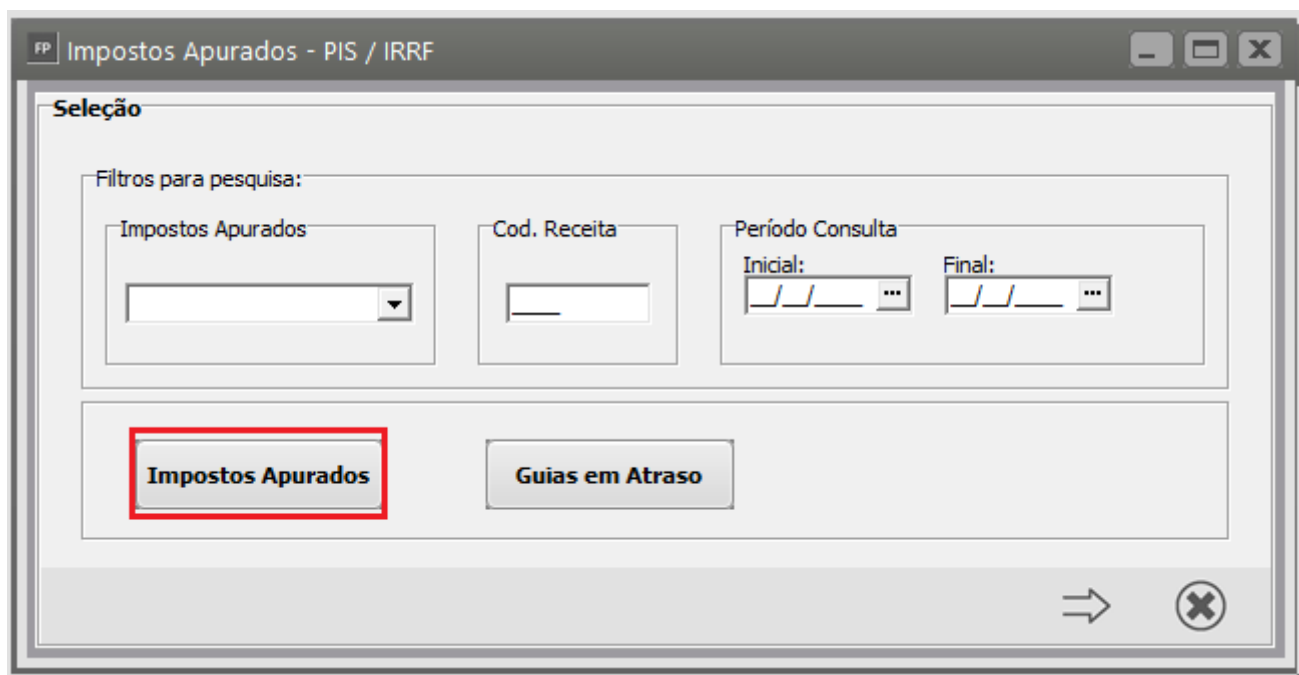
➡

FP Impostos Apurados - PIS / IRRF

Ano	Mes	Dia Ap.	Imposto	Modo	Centro de Custo	Valor Receita	Quitado
2020	01	31	IRRF	T	NULO	R\$ 932,37	S
2020	02	29	IRRF	T	NULO	R\$ 943,92	S
2020	03	31	IRRF	T	NULO	R\$ 932,33	S
2020	04	30	IRRF	T	NULO	R\$ 907,84	S
2020	05	31	IRRF	T	NULO	R\$ 904,59	S
2020	06	30	IRRF	T	NULO	R\$ 904,98	S
2020	07	31	IRRF	T	NULO	R\$ 2.505,30	S
2020	08	31	IRRF	T	NULO	R\$ 914,48	S
2020	09	30	IRRF	T	NULO	R\$ 1.040,90	S
2020	10	31	IRRF	T	NULO	R\$ 978,70	S

⬅

Ao clicar no botão "Impostos Apurados" sistema deve abrir uma nova tela, onde poderá consultar os impostos diretamente do e-Cac.



FP Impostos Apurados - PIS / IRRF

Seleção

Filtros para pesquisa:

Impostos Apurados

Cod. Receita

Período Consulta

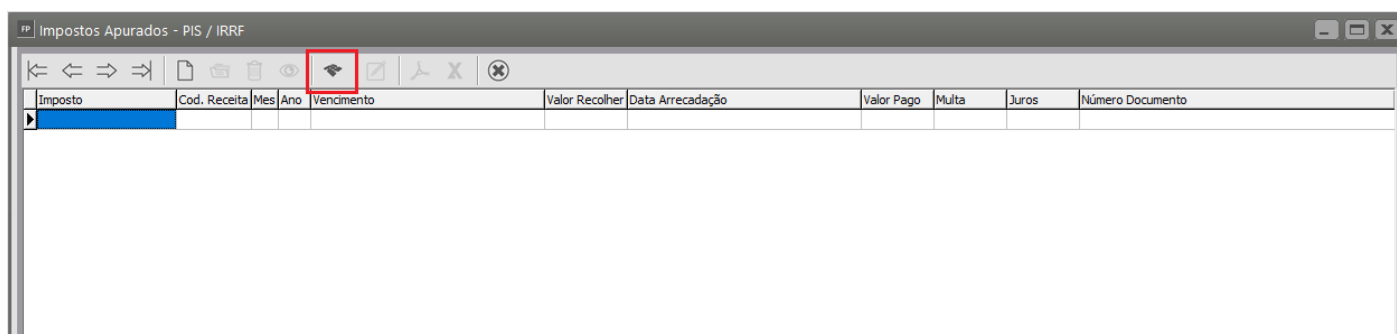
Inicial: Final:

Impostos Apurados **Guias em Atraso**

⇒ X

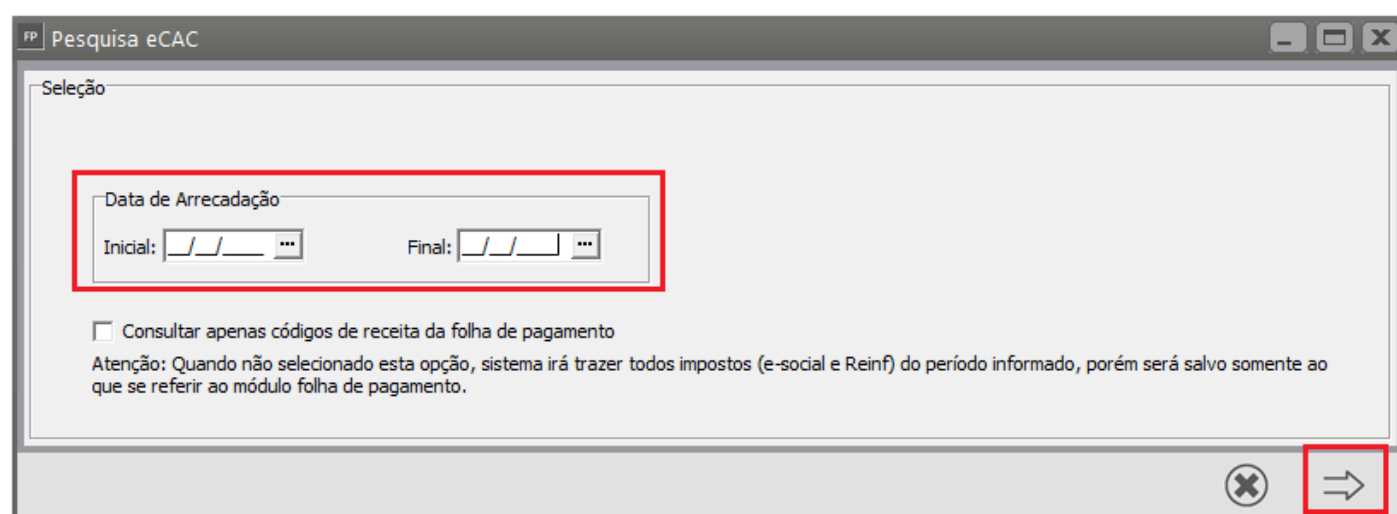
Para realizar a consulta, clique no menu "Função Extra 1 - Consulta e-Cac." (Ícone da Receita Federal).

No campo "Data de Arrecadação" informe o período que deseja buscar as informações.



FP Impostos Apurados - PIS / IRRF

Imposto	Cod. Receita	Mes	Ano	Vencimento	Valor Recolher	Data Arrecadação	Valor Pago	Multa	Juros	Número Documento



FP Pesquisa eCAC

Seleção

Data de Arrecadação

Inicial: Final:

☐ Consultar apenas códigos de receita da folha de pagamento

Atenção: Quando não selecionado esta opção, sistema irá trazer todos impostos (e-social e Reinf) do período informado, porém será salvo somente ao que se referir ao módulo folha de pagamento.

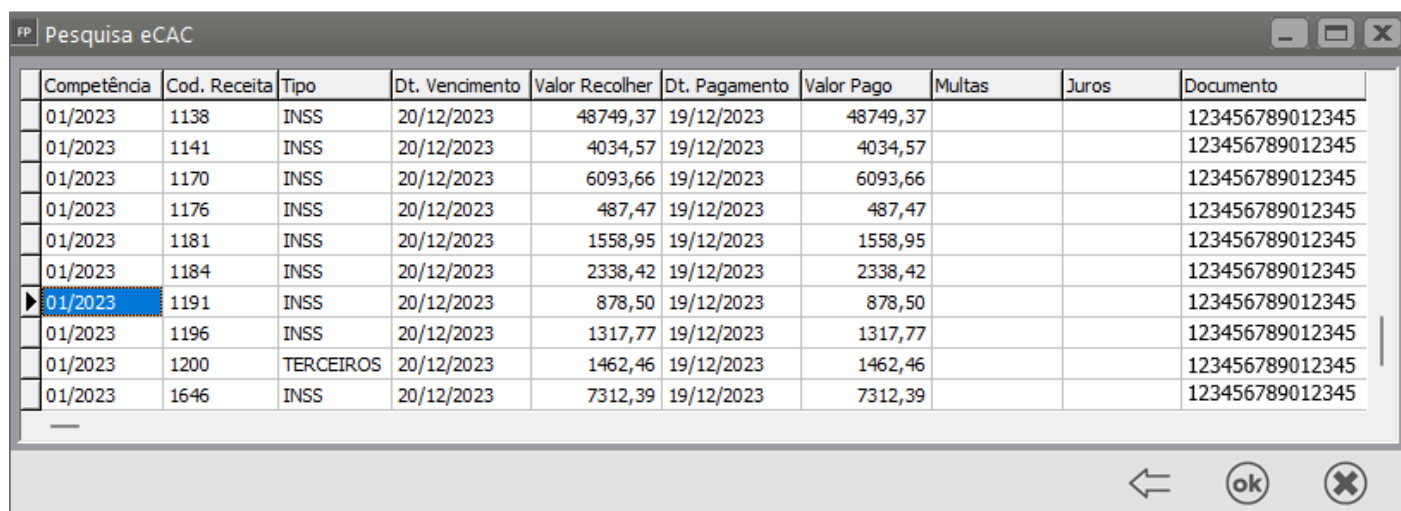
X ⇒

A opção "**Consultar apenas Códigos de receita da folha de pagamento**" O Sistema vai filtrar apenas os códigos que estão cadastrados na tabela Código da Receita e que pertencem ao folha. Se não selecionar esta opção o sistema vai buscar todos os impostos recolhidos naquele período,

mas irá gravar no sistema somente os impostos da folha de pagamento.

Atenção: Se para consulta for apresentado erro "Falha ao assinar xml do termo de Autorização" por gentileza, siga as orientações de instalação do termo de autorização SDK **(Clique Aqui)**.

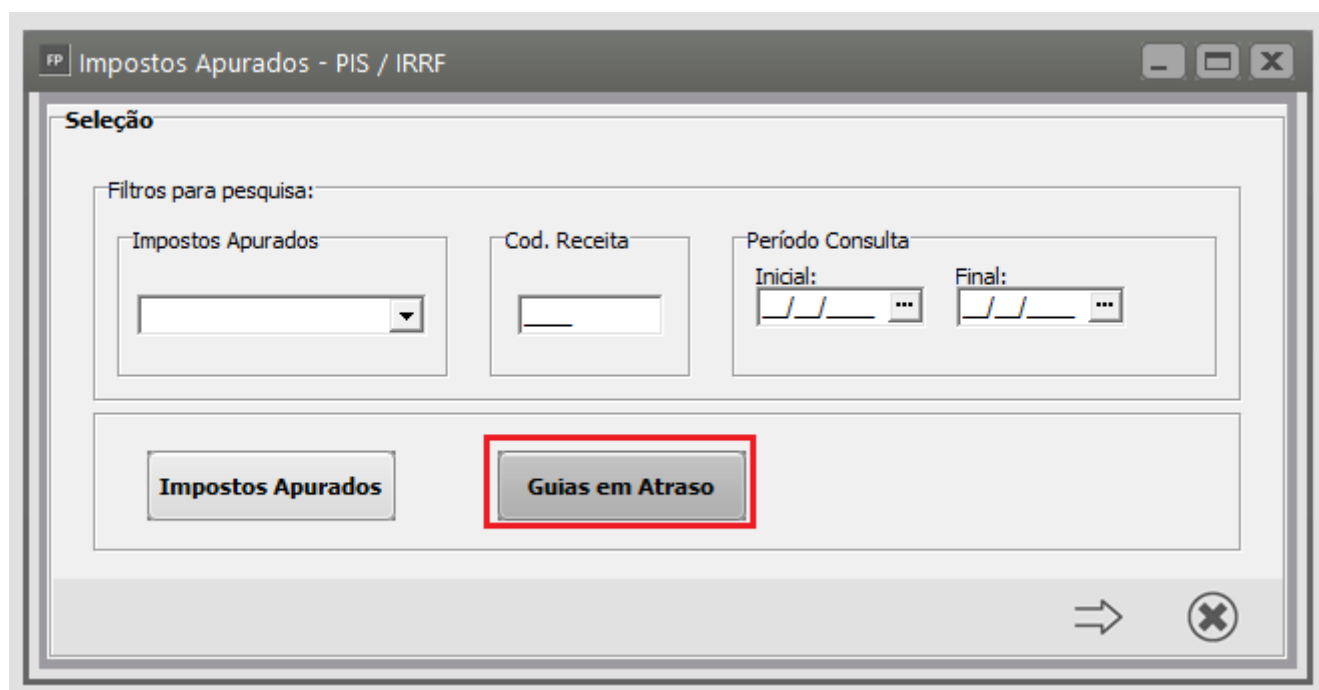
Nessa tela será listado os pagamentos do período definido:



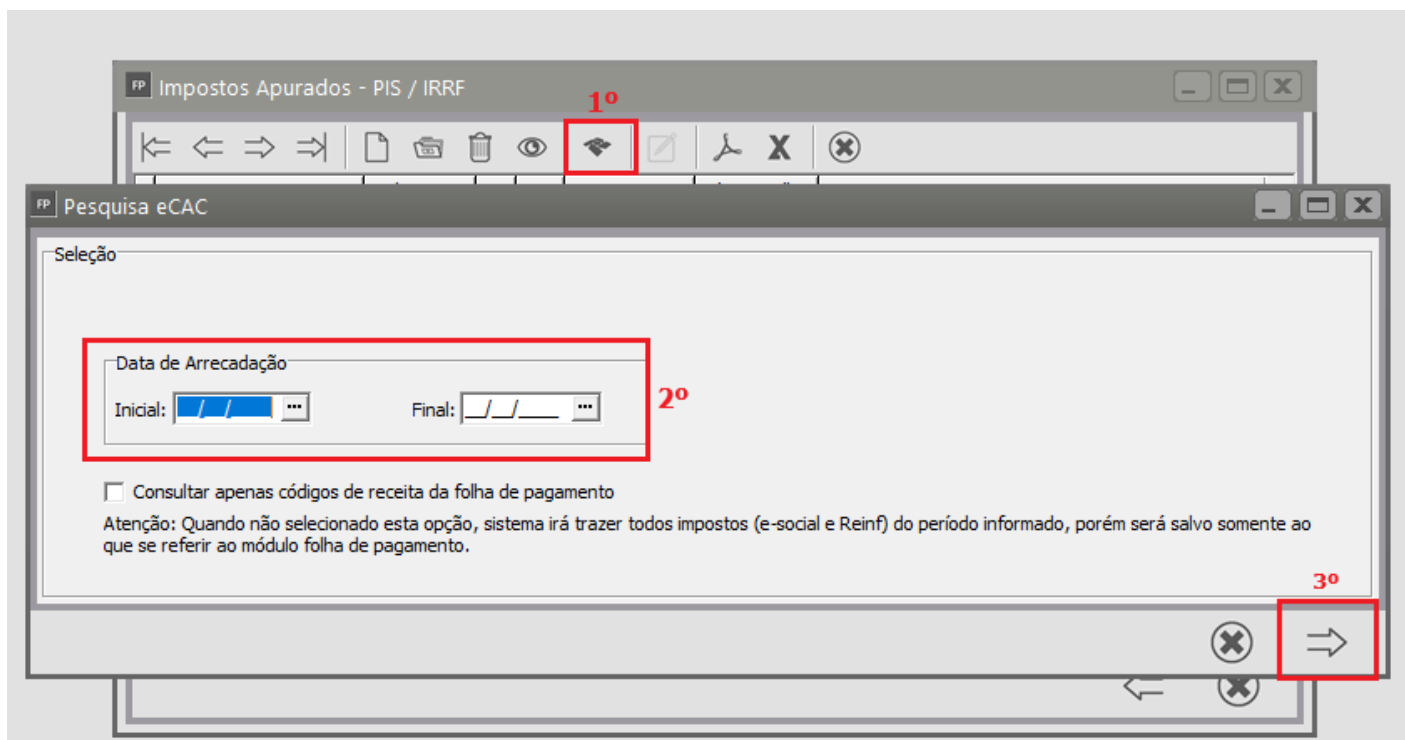
The screenshot shows a window titled "Pesquisa eCAC" with a table of tax payments. The table has 10 columns: Competência, Cod. Receita, Tipo, Dt. Vencimento, Valor Recolher, Dt. Pagamento, Valor Pago, Multas, Juros, and Documento. The data is for the month of January 2023, with payments due on 20/12/2023 and made on 19/12/2023. The first row is highlighted in blue.

Competência	Cod. Receita	Tipo	Dt. Vencimento	Valor Recolher	Dt. Pagamento	Valor Pago	Multas	Juros	Documento
01/2023	1138	INSS	20/12/2023	48749,37	19/12/2023	48749,37			123456789012345
01/2023	1141	INSS	20/12/2023	4034,57	19/12/2023	4034,57			123456789012345
01/2023	1170	INSS	20/12/2023	6093,66	19/12/2023	6093,66			123456789012345
01/2023	1176	INSS	20/12/2023	487,47	19/12/2023	487,47			123456789012345
01/2023	1181	INSS	20/12/2023	1558,95	19/12/2023	1558,95			123456789012345
01/2023	1184	INSS	20/12/2023	2338,42	19/12/2023	2338,42			123456789012345
01/2023	1191	INSS	20/12/2023	878,50	19/12/2023	878,50			123456789012345
01/2023	1196	INSS	20/12/2023	1317,77	19/12/2023	1317,77			123456789012345
01/2023	1200	TERCEIROS	20/12/2023	1462,46	19/12/2023	1462,46			123456789012345
01/2023	1646	INSS	20/12/2023	7312,39	19/12/2023	7312,39			123456789012345

No botão "Guias em atraso", ao clicar na opção "Função extra 1-Consulta e-Cac", sistema irá exibir os impostos que foram pagos em atraso ou os que não foram pagos em "vermelho":



The screenshot shows a window titled "Impostos Apurados - PIS / IRRF" with a "Seleção" tab. It contains a section for "Filtros para pesquisa:" with three input fields: "Impostos Apurados" (a dropdown menu), "Cod. Receita" (a text box), and "Período Consulta" (two date pickers for "Inicial:" and "Final:"). Below these fields are two buttons: "Impostos Apurados" and "Guias em Atraso". The "Guias em Atraso" button is highlighted with a red rectangle. At the bottom right, there are navigation arrows and a close button.



FP Impostos Apurados - PIS / IRRF						
Imposto	Cod. Receita	Mes	Ano	Vencimento	Valor Recolher	Mensagem
INSS	1082	01	2023	20/12/2023	R\$ 22.568,78	
INSS	1138	01	2023	20/12/2023	R\$ 48.749,37	
INSS	1138	11	2023	20/12/2023	R\$ 50.960,76	
INSS	1138	12	2023	19/01/2024	R\$ 21.897,22	Guia em atraso
INSS	1141	01	2023	20/12/2023	R\$ 4.034,57	
INSS	1141	11	2023	20/12/2023	R\$ 6.920,08	
INSS	1141	12	2023	19/01/2024	R\$ 5.328,49	Guia em atraso
INSS	1170	01	2023	20/12/2023	R\$ 6.093,66	
INSS	1170	11	2023	20/12/2023	R\$ 9.382,55	
INSS	1170	12	2023	19/01/2024	R\$ 8.523,71	Guia em atraso
INSS	1176	01	2023	20/12/2023	R\$ 487,47	
INSS	1176	11	2023	20/12/2023	R\$ 750,59	
INSS	1176	12	2023	19/01/2024	R\$ 681,88	Guia em atraso

Revision #7

Created 8 April 2024 12:34:03 by ProjetosD

Updated 9 December 2024 19:30:24 by ProjetosD