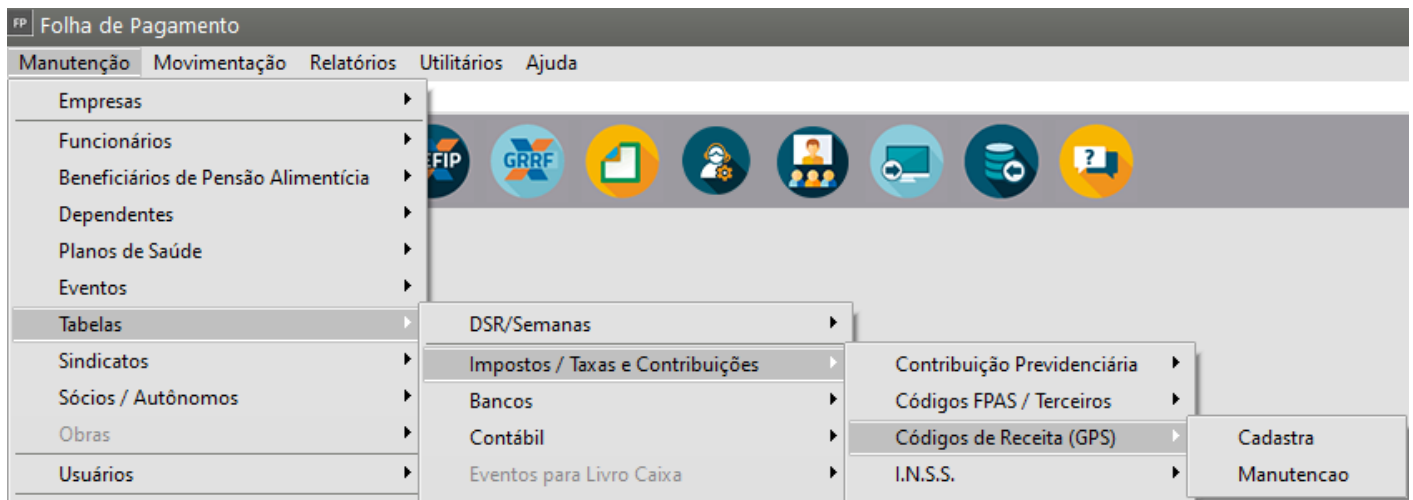


# Código da Receita (Apenas para a GPS)

## Veja também os Itens:

- [Contribuição Previdenciária - Geral](#)
- [Contribuição Previdenciária - Por Categoria](#)
- [Cadastrando os Códigos FPAS/Terceiros](#)
- [Código da Receita \(Apenas para GPS\)](#)
- [Código da Receita \(Para Impostos Federais\)](#)
- [Tabela do I.N.S.S.](#)
- [Tabela do I.R.R.F.](#)
- [Tabela do I.R.R.F. PLR](#)
- [Salário Família](#)
- [Taxa GPS](#)
- [Cadastro das Atividades Desoneradas](#)
- [Cadastro das Alíquotas das Atividades Desoneradas](#)
- [Índices para Saldo do FGTS](#)
- [Aposentadoria Especial](#)
- [Inconsistência e Erros no envio para o Portal do eSocial do evento S-1005](#)

Para pesquisar os códigos da Receita para a GPS, acesse o menu **Manutenção>Tabelas>Impostos Taxas e Contribuições>Código da Receita (GPS)>Manutenção**



Nesta aba você encontrará os **cadastros dos códigos da Receita**, que serão informados nos **Parâmetros Adicionais da Empresa - aba GPS** no campo **Código de Recolhimento Geral**;

The image shows the 'Códigos de Receita (GPS)' window. It features a table with two columns: 'Código GPS' and 'Descrição'. The table lists various GPS codes and their corresponding descriptions. The 'Código GPS' column contains codes such as 1929, 1937, 1945, 1953, 2003, 2011, 2020, 2100, 2119, and 2127. The 'Descrição' column contains descriptions like 'Facultativo Baixa Renda - Recolhimento Mensal', 'Facultativo Baixa Renda - Recolhimento Trimestral', 'Simples - CNPJ', 'Empresas Optantes pelo Simples - CNPJ', 'Empresas em Geral - CNPJ', and 'Cooperativa de trabalho - CNPJ'. The '2100' row is highlighted. The window also includes a toolbar with icons for navigation and editing, and a status bar at the bottom with a back arrow and a close button.

Código GPS	Descrição
1929	Facultativo Baixa Renda - Recolhimento Mensal
1937	Facultativo Baixa Renda - Recolhimento Trimestral
1945	Facultativo Baixa Renda - Recolhimento Mensal
1953	Facultativo Baixa Renda - Recolhimento Trimestral
2003	Simples - CNPJ
2011	Empresas Optantes pelo Simples - CNPJ
2020	Empresas Optantes pelo Simples - CNPJ
2100	Empresas em Geral - CNPJ
2119	Empresas em Geral - CNPJ
2127	Cooperativa de trabalho - CNPJ

FP

Códigos de Receita (GPS) - Alteração


Código GPS	Descrição Abreviada
1007	Contribuinte Individual - Recolhimento Mensal


Descrição

Contribuinte Individual - Recolhimento Mensal - NIT/PIS/PASEP

?

←





→

Revision #12

Created 11 May 2023 17:41:12 by ProjetosD

Updated 9 April 2025 19:50:12 by ProjetosD