

Calculando DSR

Veja também os Itens:

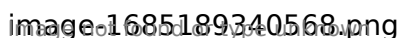
- [Cadastro de Feriados por Empresa](#)
- [Tabela de DSR/Semanas](#)
- [Calculando DSR](#)

Para entendermos os Procedimentos do Sistema no momento do Cálculo do DSR temos antes de saber que:

O Sistema possui dois eventos de DSR:

- **evento e018** D.S.R - Para pagamento de DSR separado do **e001 - Salario base** (funcionários horistas)
- **evento e066** Calculado para Média de DSR s/ Horas Extras (ou reflexo de DSR sobre horas extras)

O Sistema possui a [tabela DSR/Semanas](#) previamente cadastrada contendo apenas os **Feriados Federais**. Cada empresa deverá cadastrar os feriados **estaduais e municipais**, onde poderá realizar a manutenção da tabela de DSR cadastrando ou manutenção direto informando os feriados para que o cálculo de médias para DSR fique correto.



OBS: Caso o feriado não seja considerado para todas as empresas, você deverá acessar o menu **Manutenção>Tabelas>DSR Feriados>Feriados por empresa**. Essas informações serão referentes somente à **empresa definida**, aqui ficarão os registros das datas dos feriados específicos para a empresa no **mês/ano definido**;



1º) Para utilização do evento e018: DSR separado (para funcionários horistas), o usuário deverá acessar o menu **Manutenção>Empresas>Parâmetros Adicionais da Empresa- aba Parâmetros 2** e marcar o parâmetro **"DSR separado para funcionário horista"** e a Tabela DSR utilizada será em **"Dias"**.



No menu **Manutenção>Tabelas>Hollerith Padrão**, temos o [hollerith padrão Horista](#) já cadastrado que contém o evento e018 (DSR incluído no mesmo) criar um novo hollerith,

adicionando o evento e018

image.png

Acesse o menu **Manutenção>Funcionários>Tabelas** e verifique se a **Carga Horária** cadastrada corretamente para o funcionário e se está com o DSR selecionado corretamente;

image.png

Acesse o cadastro do funcionário e verifique:

- Tipo de Salário deve ser Hora e o valor deve estar corretamente cadastrado
- A carga horária deve estar com a seleção DSR definida
- O hollerith padrão do funcionário deve possuir o evento e018 cadastrado
- A base de cálculo deve estar definida como Horas Diárias.

image.png

Caso já tenha gerado o hollerith, deverá eliminá-lo clicando na opção: **“Elimina eventos gerados”** e em seguida gerar novamente.

2) Para utilização do e066: (média de DSR sobre horas extras), poderá cadastrá-lo no menu **Manutenção>Tabelas>Hollerith padrão** do funcionário. Sendo assim, toda vez que lançar eventos de horas extras, por exemplo, automaticamente ele será calculado. Exemplo, MENSALISTA:

image.png

Verifique também se o **Turno e Jornada** informado no [cadastro do funcionário](#) houve preenchimento referente ao dia do DSR:

image.png

image.png

Por exemplo DSR domingo considerando 8 horas:

image.png

No [cadastro do turno](#) verifique se foi informado corretamente o DSR como **"Sim"** avançando na barra abaixo dos dias da semana:


image.png


image.png

Caso mesmo com as configurações acima o **evento e066** não seja calculado, pode ser que haja necessidade do parâmetro "Recalcula evento ao final da geração dos holeriths" fique marcado no evento e066 menu **Manutenção>Eventos>Manutenção**

nd or type unknown

Além disso, verifique a configuração do evento utilizado, por exemplo e055 - Hora Extra 50%, o valor a ser multiplicado pelo salário do funcionário 1,5 informado na aba 'Evento' deverá constar também na aba 'Informações eSocial' no campo Fator conforme abaixo:

nd or type unknown

nd or type unknown

Revision #13

Created 17 May 2023 17:50:37 by ProjetosD

Updated 6 December 2024 19:01:32 by ProjetosD