

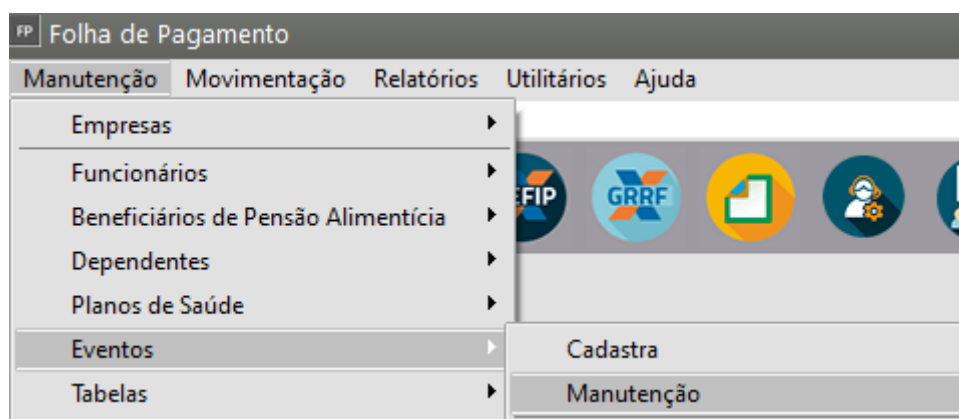
Calculando Adicional Noturno

Veja também os Itens:

- [Calculando Adicional Noturno](#)
- [Cálculo de Adicional Noturno Automático](#)

Para que você faça corretamente o pagamento do **Provendo de Adicional Noturno** para seus funcionários deverá seguir alguns procedimentos

1º Passo) Acesse o menu **Manutenção>Eventos>Manutenção** e edite o evento e007



FP Eventos - Alteração

Evento | Rateio/Fórmula | Informações eSocial

Cod.Evento	Descrição	Abreviado
e007	Adicional Noturno	ADIC.NOTUR

☒ Provento
 ☐ Desconto
 ☐ Informativa

A quantidade deverá ser informada em: Valor

Referência:


Informação referente a Sindicatos utiliz. na geração da Rais






Declaração do imposto sobre a renda retida na fonte

☐ Acumula para Férias, 13º Salário e Salário Maternidade
☐ Incorpora o valor para Férias, 13º Salário, Sal. Maternidade e Aviso Prévio
 Valor a ser multiplicado pelo Salário Hora do Funcionário
☐ Incorpora evento nas deduções do Imposto de Renda (DIRF)
☐ Recalcula evento ao final da geração dos holleriths
☒ Reprocessa evento através da fórmula quando no mês não consta no hollerit

Em período de Férias ou Afastamento o evento deve ser calculado
☒ Integralmente
 ☐ Proporcionalmente
 ☐ Não calcula

Incidências
☐ RAIS Ad. 13º
 ☒ RAIS
 ☐ RAIS 13º
 ☒ Sal. Família
 ☐ Vale Transp.

 **Campos Obrigatórios / eSocial**

Verifique se na aba Rateio/Fórmula está de acordo, geralmente o mesmo está cadastrado com alíquota de 20%, porém poderá alterar ou cadastrar um novo se necessário. Nesse padrão está como 20% em relação ao valor calculado como e001- Salário Base.

FP Eventos - Alteração

Evento | Rateio/Fórmula | Informações eSocial

Rateio

☐ Deseja que o evento seja rateado entre Obras e Contratantes

Na rescisão, para este evento, utilizar dados do rateio do modo

☐ Saldo Salário ☐ 13º Salário ☐ Férias Vencidas ☐ Férias Prop.

Fórmula

☐ Sem Fórmula ☒ Sem Condição ☐ Com Condição **Variáveis**

Informe a Fórmula

0,2*e001

?
←
Save
Print
→

Verifique na aba Informações eSocial se as incidências estão de acordo com a cartilha de configuração dos eventos;

FP | Eventos - Alteração

Evento | Rateio/Fórmula | Informações eSocial

Código Rubrica
1205

Fator
0

Código do evento a ser enviado para o e-Social
e007

ID da tabela de rubricas
e007

Incidência sobre Previdência Social

Código
11 - Base de Cálculo do Salário de Contribuição Mensal

Número Processo
...

☒ INSS ☐ INSS 13º

Extensão da Decisão / Sentença
...

Incidência sobre IRRF

Código
11 - Base de Cálculo do IRRF - Remuneração Mensal

Número Processo
...

☐ Indicativo de Apuração de IR (Situação especial de apuração de IR)

☒ IR ☐ IR 13º ☐ IR PLR ☐ IR Férias

Incidência sobre FGTS

Código
11 - Base de Cálculo do FGTS Mensal

Número Processo
...

☒ FGTS ☐ FGTS 13º

Incidência sobre Previdência Social Privada

Código
...

?
←
💾
🗑️
→

Caso cadastre um novo evento e as informações forem iguais ao e007, poderá utilizaras mesmas configurações e ajustar apenas formula com a porcentagem desejada e na Aba "Rateio/Fórmula", por exemplo, alterar para **e001*0,3** caso seja 30%.

2º Passo) Em seguida, informe nas Referências Fixas dos Funcionários

Menu **Manutenção>Funcionários>Referencias Fixas>Cadastra**

FP | Folha de Pagamento

Manutenção | Movimentação | Relatórios | Utilitários | Ajuda

Empresas

Funcionários

Beneficiários de Pensão Alimentícia

Dependentes

Planos de Saúde

Eventos

Manutenção de Funcionários

Alteração Cadastral

Previdência - Valores Complementares

Referências fixas

Atualização de Carteira

Cadastra

Manutenção

Informe o Código do Funcionário;

Defina a primeira competência que deseja que o sistema considere no campo Mês/Ano;

Defina o evento para cálculo do holerite.

FP Referências Fixas - Funcionários - Inclusão

Funcionário
Código: 2 Nome: Maria Cândido

Período
Mês: Mai Ano: 2023

Cód. Evento	Descrição	Referência	Valor	Mês Final	Ano Final
* e007	Adicional Notu	0,00	R\$ 0,00		

De acordo com layout da portaria MTE 1621 - NOVO TRCT - para o uso da referencia fixa no NOVO TRCT, antes de gerar a(s) rescisão(s) do(s) funcionario(s) será necessario informar a localização do evento em "Movimentação -> Rotinas Mensais -> Rescisão -> Lançamentos".

FP Holleriths - Mensal

Funcionário
Código: 1 Nome: Paulo Santos Salário Base: R\$ 4.000,00

Evento	Descrição	Prov./Desc.	Referência	Valor
e001	Salário Base	Provento	30,00	R\$ 4.000,00
e007	Adicional Noturno	Provento	0,00	R\$ 800,00
e070	Arredondamento do Mês	Provento	0,00	R\$ 0,20
e300	IRRF	Desconto	22,50	R\$ 230,39
e301	INSS	Desconto	14,00	R\$ 490,81
e349	Plano de Saúde	Desconto	0,00	R\$ 150,00

Total de Proventos: R\$ 4.800,20
Total de Descontos: R\$ 871,20

Base do INSS: R\$ 4.800,00
Base do IR: R\$ 3.969,60
Base do FGTS: R\$ 4.800,00
Depósito do FGTS: R\$ 384,00
Salário Líquido: R\$ 3.929,00

