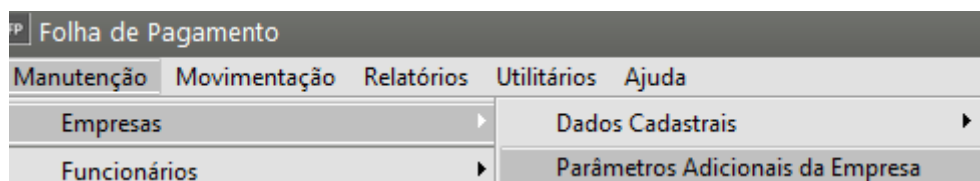


Cadastrando Obras e Contratantes

Veja também os itens:

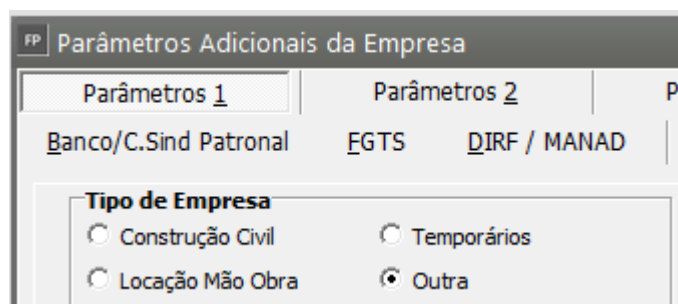
- [Gerando pagamento dos funcionários - Locação de Mão de Obra e Construção Civil](#)
- [Gerando valores de custo/hora para Mão de Obra de Funcionários](#)
- [Rateando eventos para diversos tomadores \(funcionários\)](#)
- [Rateando eventos para diversos tomadores \(sócios e autônomos\)](#)
- [Rateando a folha de pagamento](#)
- [Configurando Empresas de Construção Civil](#)
- [Exportando INSS de Notas de Serviço para a Folha de Pagamento \(GPS\)](#)
- [Configurando Empresas de Construção Civil](#)
- [Gerando Pagamento dos Funcionários Locação de Mão de Obra e Construção Civil](#)
- [Relação de Funcionários por Obra/Contratante](#)

Para cadastrar as Obras e Contratantes você deverá acessar o menu **Manutenção>Empresas>Parâmetros Adicionais da Empresa**



Aba Parâmetros 1

1º Passo) Indicar se a empresa é o **Tipo** [Construção Civil](#) ou **Locação de Mão de Obra**



- **Construção Civil:** Será apresentado o menu para cadastrar o tomador como "**Obras**" para cadastro através do **CNO (Cadastro Nacional de Obras)**

FP Parâmetros Adicionais da Empresa

Parâmetros 1 | Parâmetros 2 | Parâmetros 3 | Caged / Simples Nacional

Banco/C.Sind Patronal | EGTS | DIRF / MANAD | G.P.S. | Rais | Integração | eSocial

Tipo de Empresa

☒ Construção Civil ☐ Temporários

☐ Locação Mão Obra ☐ Outra

Informe nº CEI Informe nº CNO Informe nº CAEPF

Tipo CAEPF

Informe nº Registro Trabalho Temporário - MTE

Forma de Pagamento

☐ Semanal ☐ Quinzenal ☒ Mensal

☒ Mesmo critério para todos os funcionários.

Informe a Semana Informe a Quinzena

☐ Pagamento no mês de referência

☒ Mesmo critério para todos os funcionários

Sócios/Autônomos

☐ Pagamento no mês de referência

Adiantamento Salarial

Funcionários:

☒ Mesma porcentagem para todos Porc.

☐ Restringir a meses com número mínimo de dias trabalhados Porc.

☐ Utilizar horas mês como base de cálculo - Horistas

☐ Gera Adiantamento para Afastamentos Licença Maternidade

☐ Gera Adiantamento no mês do retorno do afastamento de Licença Maternidade

Quantidade máxima de dias afastados para a geração do Adiantamento

Sócios:

☐ Gera Adiantamento Salarial

☐ Mesma porcentagem para todos Porc.

Autônomos:

☐ Gera Adiantamento Salarial

☐ Mesma porcentagem para todos Porc.

☒ Controlar fechamento de período

Campos Obrigatórios / eSocial


Se a empresa for do tipo '**Construção Civil**', além da aba '**Informações Gerais**', será apresentada a aba '**Informações Obras**', com dados específicos para a obra.

Se a empresa for do tipo '**Construção Civil**' e a Lotação for do tipo '**Obra de Construção Civil (Empreitada Parcial ou Sub Empreitada)**', a opção **Empreitada Parcial** será assinalada **automaticamente**, e as informações referente CNPJ/CPF Contratante e CNPJ/CPF Proprietário **deverão ser informadas**.

FP **Folha de Pagamento**

Manutenção | Movimentação | Relatórios | Utilitários | Ajuda

- Empresas ▶
- Funcionários ▶
- Beneficiários de Pensão Alimentícia ▶
- Dependentes ▶
- Planos de Saúde ▶
- Eventos ▶
- Tabelas ▶
- Sindicatos ▶
- Sócios / Autônomos ▶
- Obras ▶**
 - Cadastra
 - Manutenção
- Usuários ▶



FP **Lotação / Obras - Inclusão**


Informações Gerais | Informações Obras

Código Descrição

Tipo de Lotação (eSocial)

Tipo Inscrição ☐ CNPJ ☐ CPF ☐ CAEPF ☐ CNO Número Inscrição


Situação ☒ Ativa ☐ Inativa


 Logradouro Endereço Número

Complemento Bairro CEP

Cód. do Município (RAIS / eSocial) Cidade UF Centro de Custo

☐ Residente Fiscal no Brasil

 **Campos Obrigatórios eSocial / REINF**



FP Lotação / Obras - Inclusão

Informações Gerais | Informações Obras

Empreitada Parcial

CNPJ Contratante

Tipo
☒ CNPJ ☐ CPF
.. / -

CNPJ Proprietário

Tipo
☒ CNPJ ☐ CPF
.. / -

☐ Empreitada Parcial





Cód. Recolhimento GPS

Geral
Exclusivo Terceiros

☐ Substituição da Contribuição Patronal de Obra de Construção Civil

CNPJ / CEI (Sefip)
Início Atividades (MANAD)
CNPJ responsável pela inscrição no cadastro de obras da RFB
CNAE Preponderante
Data matrícula CEI

Observações



- **Locação de Mão de Obra:** Será apresentado o menu para cadastrar o tomador como "Contratantes" para cadastro através do **CNPJ**

FP Parâmetros Adicionais da Empresa

Parâmetros 1 Parâmetros 2 Parâmetros 3 Caged / Simples Nacional

Banco/C.Sind Patronal EGTS DIRF / MANAD G.P.S. Rais Integração eSocial

Tipo de Empresa

☐ Construção Civil ☐ Temporários

☒ **Locação Mão Obra** ☐ Outra

Informe nº CEI Informe nº CNO Informe nº CAEPF

Tipo CAEPF

Informe nº Registro Trabalho Temporário - MTE

Forma de Pagamento

☐ Semanal ☐ Quinzenal ☒ Mensal

☒ Mesmo critério para todos os funcionários.

Informe a Semana 0 Informe a Quinzena 0

☐ Pagamento no mês de referência

☒ Mesmo critério para todos os funcionários

Sócios/Autônomos

☐ Pagamento no mês de referência

Adiantamento Salarial

Funcionários:

☒ Mesma porcentagem para todos Porc. 40

☐ Restringir a meses com número mínimo de dias trabalhados 1

☐ Utilizar horas mês como base de cálculo - Horistas

☐ Gera Adiantamento para Afastamentos Licença Maternidade

☐ Gera Adiantamento no mês do retorno do afastamento de Licença Maternidade

Quantidade máxima de dias afastados para a geração do Adiantamento 15

Sócios:

☐ Gera Adiantamento Salarial

☐ Mesma porcentagem para todos Porc. 0

Autônomos:

☐ Gera Adiantamento Salarial

☐ Mesma porcentagem para todos Porc. 0

☒ Controlar fechamento de período

Campos Obrigatórios / eSocial

Folha de Pagamento

Manutenção Movimentação Relatórios Utilitários Ajuda

Empresas

Funcionários

Beneficiários de Pensão Alimentícia

Dependentes

Planos de Saúde

Eventos

Tabelas

Sindicatos

Sócios / Autônomos

Contratantes

Usuários

Cadastra

Manutenção

FP Lotação / Empresas Contratantes - Inclusão


Informações Gerais | Informações Contratantes

Código Nome da Empresa

Tipo de Lotação (eSocial)


Tipo Inscrição ☐ CNPJ ☐ CPF ☐ CAEPF ☐ CNO Número Inscrição

Situação ☐ Ativa ☐ Inativa

 Logradouro Endereço Número

Complemento Bairro CEP

Cód. do Município (RAIS / eSocial) Cidade UF Centro de Custo ☐ Residente Fiscal no Brasil

 Campos Obrigatórios eSocial / REINF

Se a empresa for do tipo 'Locação de Mão de Obra', além da aba 'Informações Gerais', será apresentada a aba 'Informações Contratantes', com dados específicos para o Contratante.

FP Lotação / Empresas Contratantes - Inclusão

Informações Gerais | Informações Contratantes

Empreitada Parcial

CNPJ Contratante Tipo ☒ CNPJ ☐ CPF

CNPJ Proprietário Tipo ☒ CNPJ ☐ CPF

☒ Empreitada Parcial

Cód. Recolhimento GPS Geral Exclusivo Terceiros

CNPJ / CEI (Sefip) Início Atividades (MANAD) CNPJ responsável pela inscrição no cadastro de obras da RFB

CNAE Preponderante

Observações

- Se a empresa for do Tipo Temporário;

FP Parâmetros Adicionais da Empresa

Parâmetros 1 | Parâmetros 2 | Parâmetros 3 | Caged / Simples Nacional

Banco/C.Sind Patronal | FGTS | DIRF / MANAD | G.P.S. | Rais | Integração | eSocial

Tipo de Empresa

☐ Construção Civil ☒ **Temporários** ☐ Locação Mão Obra ☐ Outra

Informe nº CEI Informe nº CNO Informe nº CAEPF

Tipo CAEPF

Informe nº Registro Trabalho Temporário - MTE

Forma de Pagamento

☐ Semanal ☐ Quinzenal ☒ Mensal

☒ Mesmo critério para todos os funcionários.

Informe a Semana 0 Informe a Quinzena 0

☐ Pagamento no mês de referência

☒ Mesmo critério para todos os funcionários

Sócios/Autônomos

☐ Pagamento no mês de referência

Adiantamento Salarial

Funcionários:

☒ Mesma porcentagem para todos Porc. 40

☐ Restringir a meses com número mínimo de dias trabalhados Porc. 1

☐ Utilizar horas mês como base de cálculo - Horistas

☐ Gera Adiantamento para Afastamentos Licença Maternidade

☐ Gera Adiantamento no mês do retorno do afastamento de Licença Maternidade

Quantidade máxima de dias afastados para a geração do Adiantamento 15

Sócios:

☐ Gera Adiantamento Salarial

☐ Mesma porcentagem para todos Porc. 0

Autônomos:

☐ Gera Adiantamento Salarial

☐ Mesma porcentagem para todos Porc. 0

☒ Controlar fechamento de período

Campos Obrigatórios / eSocial

O menu será apresentado como Contratante;

FP Folha de Pagamento

Manutenção | Movimentação | Relatórios | Utilitários | Ajuda

Empresas

Funcionários

Beneficiários de Pensão Alimentícia

Dependentes

Planos de Saúde

Eventos

Tabelas

Sindicatos

Sócios / Autônomos

Contratantes

Usuários

Cadastra

Manutenção

FP Lotação / Empresas Contratantes - Inclusão


Informações Gerais | Informações Contratantes

Código Nome da Empresa

Tipo de Lotação (eSocial)


Tipo Inscrição ☐ CNPJ ☐ CPF ☐ CAEPF ☐ CNO Número Inscrição

Situação ☐ Ativa ☐ Inativa

 Logradouro Endereço Número

Complemento Bairro CEP

Cód. do Município (RAIS / eSocial) Cidade UF Centro de Custo ☐ Residente Fiscal no Brasil

 Campos Obrigatórios eSocial / REINF

Se a empresa for do tipo 'Temporário', além da aba 'Informações Gerais', será apresentada a aba 'Informações Contratantes', com dados específicos para o Contratante.

FP Lotação / Empresas Contratantes - Inclusão

Informações Gerais | Informações Contratantes

Empreitada Parcial

CNPJ Contratante Tipo ☒ CNPJ ☐ CPF

CNPJ Proprietário Tipo ☒ CNPJ ☐ CPF

☒ Empreitada Parcial

Cód. Recolhimento GPS Geral Exclusivo Terceiros

CNPJ / CEI (Sefip) Início Atividades (MANAD) CNPJ responsável pela inscrição no cadastro de obras da RFB

CNAE Preponderante Taxa Administ. 0,000

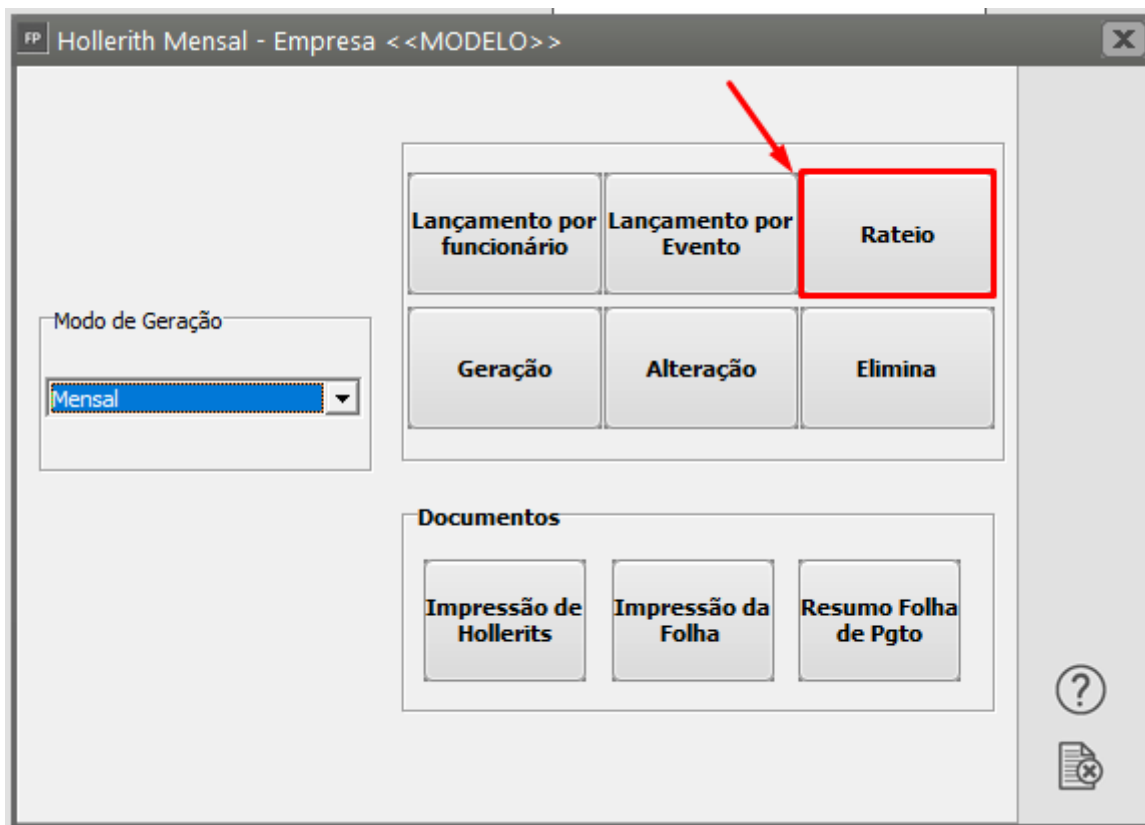
Observações

2º Passo) Especificar ADM ou Tomador para cálculo do Holerith

Quando a empresa for parametrizada como **Construção Civil ou Locação de Mão de Obra**, é necessário informar no **cadastro do Funcionário, aba Informações Contratuais>sub-aba Informações para Cálculo** se o funcionário presta serviço em Contratante/Obra, quando estiver **desmarcado** este parâmetro o sistema gerará os eventos do hollerith no tomador **ADM**:

- Caso seja um tomador Fixo poderá informar o código do mesmo no campo ao lado, que será o Código da Obra ou do Contratante.
- Caso seja mais que um tomador, antes da geração do Hollerith é possível especificar a quantidade de dias trabalhados em cada tomador através do ícone RATEIO;

Antes da Geração dos Holleriths será necessário acessar o botão Rateio



Informar para quais Tomadores o funcionário prestou serviço e qual a referência em Dias ou Horas para cada Tomador



Lembrando que nos **Parâmetros Adicionais da Empresa>aba Parâmetros 2** existem as **Opções de Rateio**, sendo necessário marcar para que não gere os eventos na ficha financeira em NUL nos modos **Adiantamento e Férias**, pois poderá impactar na autorização dos eventos periódicos.

FP Parâmetros Adicionais da Empresa

Parâmetros 1 | **Parâmetros 2** | Parâmetros 3 | Caged / Simples Nacional

Banco/C.Sind Patronal | EGTS | DIRF / MANAD | G.P.S. | Rais | Integração | eSocial

Tabela de DSR

☐ DSR separado para func. horista

☒ Considera DSR independente de func. em Férias / Afastamento

Tabela DSR utilizada

☐ Dias ☒ Horas

Opções de Rateio

☐ Rateia o adiantamento de sócio

☐ Rateia o adiantamento de autônomo

☒ Rateia o Adiantamento Salarial

☒ Rateia as Férias e o 13º Salário

☐ Informa a referência do DSR por obra

Para visualizar em qual tomador foi gerado os eventos poderá acessar o menu **Movimentação>Rotinas Anuais>Ficha Financeira>Filtrando pelo Código do Funcionário e avançar:**

FP Ficha Financeira de 09/2024

Como posso ser útil hoje?

Funcionário	Tomador	Evento	Mês	Semana/Quizena	Modo Gerado	Referência	Valor
4	ADM	e001	09	0	M	30,00	R\$ 1.800,00
4	ADM	e070	09	0	M	0,00	R\$ 0,92
4	ADM	e301	09	0	M	9,00	R\$ 140,82
4	ADM	e340	09	0	M	12,00	-R\$ 16,90
4	ADM	e349	09	0	M	0,00	R\$ 100,00
4	ADM	e601	09	0	M	8,00	R\$ 144,00
4	ADM	e602	09	0	M	0,00	R\$ 1.235,20
4	ADM	e603	09	0	M	0,00	R\$ 1.800,00
4	ADM	e604	09	0	M	0,00	R\$ 1.800,00
4	ADM	e605	09	0	M	0,00	R\$ 1.800,00
4	ADM	e611	09	0	M	0,00	R\$ 564,80

Se ao enviar o evento [S1020](#) retornar inconsistência, você conseguirá pesquisar os códigos de erros apresentados pelo eSocial

Revision #19

Created 18 April 2023 08:17:07 by ProjetosD

Updated 21 February 2025 20:09:28 by ProjetosD