

Código: 0681 - Identificador inválido.

Código: 0681

Descrição: Identificador inválido.

Ação Sugerida: O identificador deve ser único dentro da mesma competência e Indicativo do tipo de guia para cada um dos recibos de pagamento de cada trabalhador.

Causa: Ocorre quando já existe informação dessa mesma remuneração no portal.

Como corrigir:

1. Acesse o Gerenciamento de Transmissão do eSocial e filtre 'Por Evento Periódico→S1200', clique na seta Avança

FP Gerenciamento de Transmissão do eSocial - Ambiente de Produção

Filtros para pesquisa:

☐ Eventos Iniciais

☐ Eventos Não Periódicos

☒ Eventos Periódicos

Data de Emissão

Inicial ...

Final

Evento:

- S-1200 - Remuneração de trabalhador vinculado ao Regime Geral de Previd. Social
- S-1200 - Remuneração de trabalhador vinculado ao Regime Geral de Previd. Social
- S-1210 - Pagamentos de Rendimentos do Trabalho
- S-1250 - Aquisição de Produção Rural
- S-1280 - Informações Complementares aos Eventos Periódicos
- S-1295 - Solicitação de Totalização para Pagamento em Contingência
- S-1298 - Reabertura dos Eventos Periódicos
- S-1299 - Fechamento dos Eventos Periódicos
- S-1300 - Contribuição Sindical Patronal

Fechamento dos Eventos Periódicos

Reabertura dos Eventos Periódicos

Solicitação de Totalização para Pagamento em Contingência

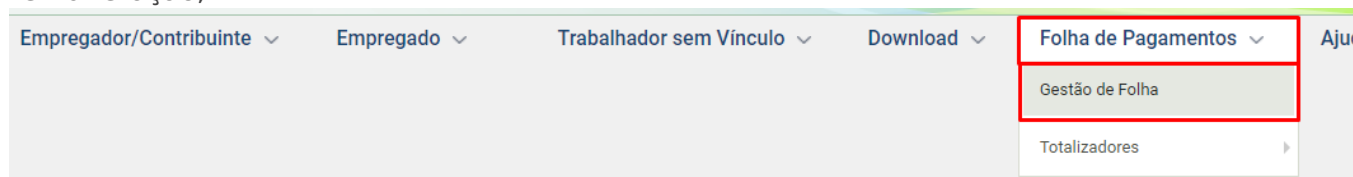
Carga Manual dos Eventos

Em seguida pesquise no Gerenciamento de Transmissão do eSocial para verificar se já existe um evento S1200 enviado e concluído com sucesso para o Portal do eSocial.

Em caso **Afirmativo**, não será possível enviar um S1200 de inclusão para o Portal do eSocial, será necessário enviar uma Retificação do mesmo, vá até o passo 4 para verificar como gerar a carga de retificação ↓.

Em caso **Negativo**, acesse o [Portal do eSocial](#) e verifique em 'Folha de

Pagamento>Gestão de Folha' se já existe uma carga informada dentro da referência da remuneração,



Situação da Folha: Aberta

☒ Encerrar Folha

▼ Eventos de Folha

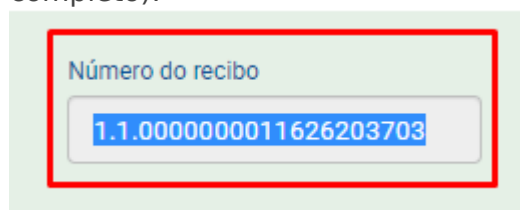


▶ Outros eventos

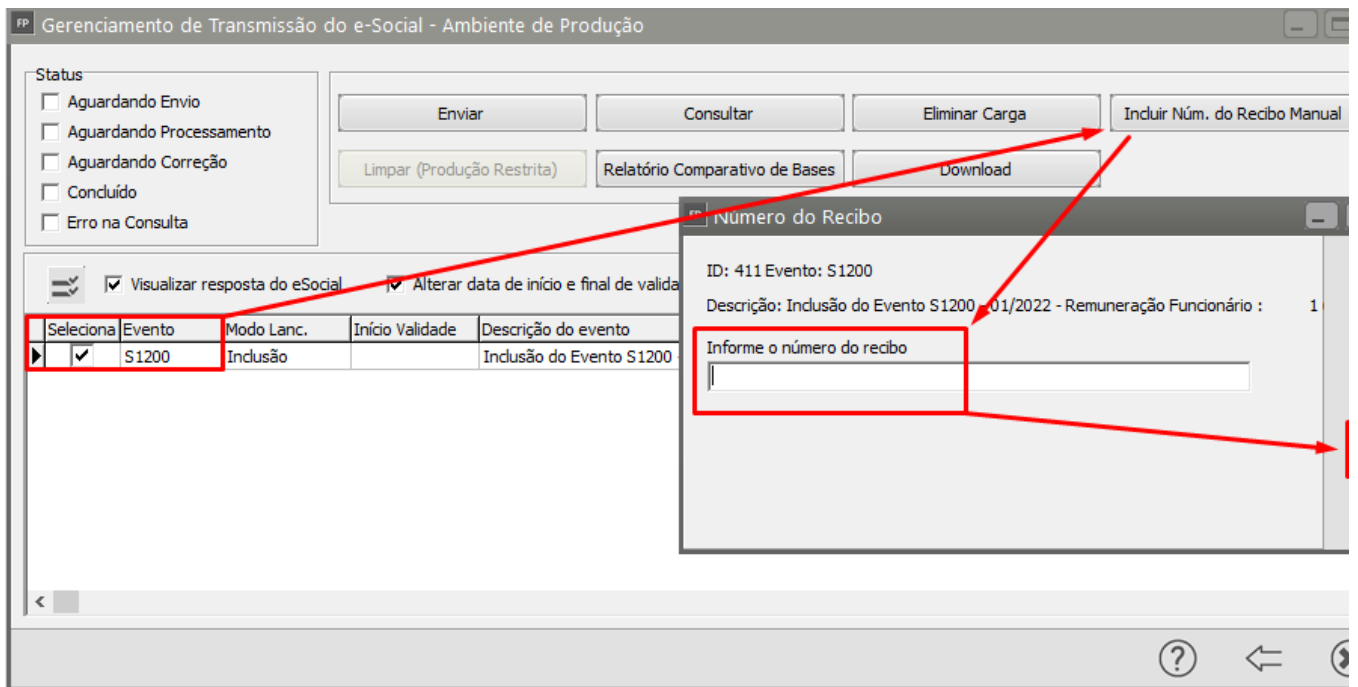
▶ Totalizador

▶ Resultado do processamento - Fechamentos solicitados pela web

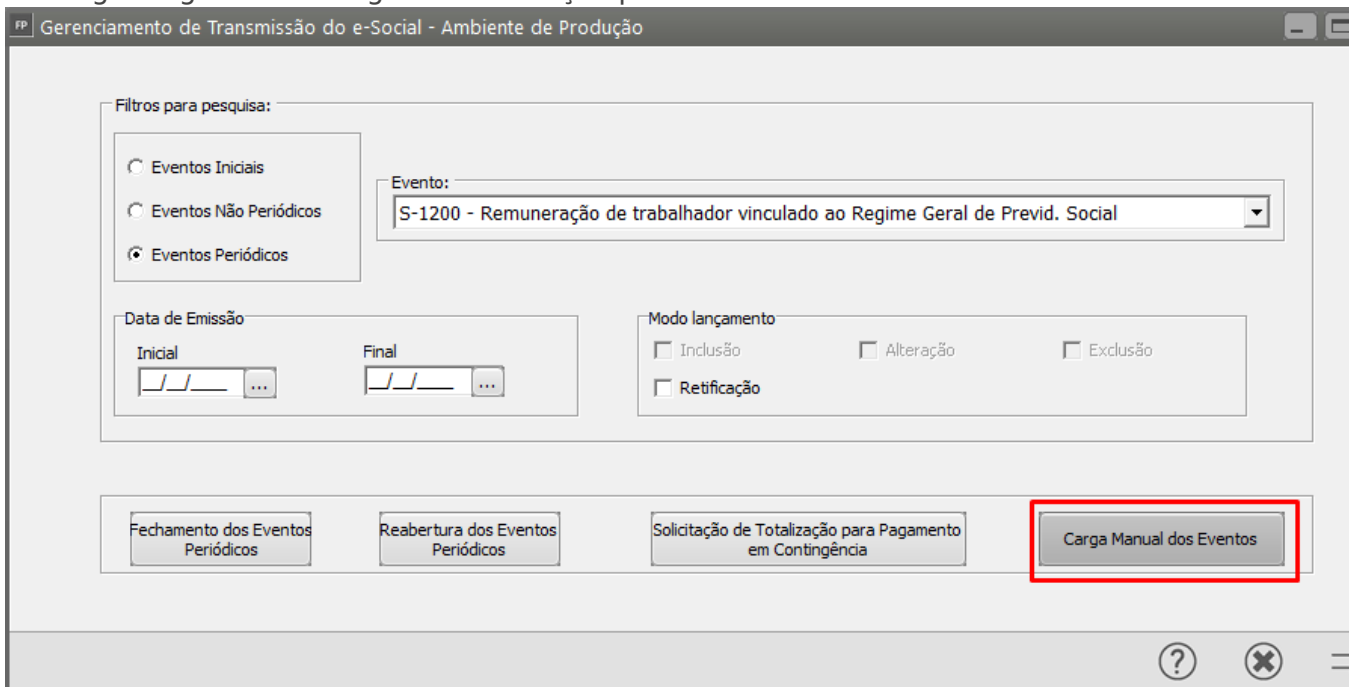
2. Copie número do recibo (dê dois cliques em cima que ele já seleciona o número completo):



3. Abra o sistema, selecione a carga de remuneração que está com o status 'Aguardando Correção' → clique em 'Incluir Núm. do Recibo Manual' → cole o número do portal → OK:



4. Em seguida gere uma carga de Retificação para o mesmo.



FP Geração de Carga Manual e-Social

Evento:
S-1200 - Remuneração de trabalhador vinculado ao Regime Geral de Previd. Social

Informações referentes ao evento S-1200

Nome Abreviado
MODELO ...

Tipo Carga
☐ Arquivo Original
☒ Arquivo de Retificação
☐ Arquivo de Exclusão (S-3000)

Período Geração
Mês: Janeiro Ano: 2022

Indicativo de período de apuração
☒ 1 - Mensal
☐ 2 - Anual (13º salário)

Número Recibo Carga
...

Tipo Cadastro
☒ Funcionário
☐ Sócio/Autônomo

Código
...

Nome
...

Gerar Carga

5. Envie a nova carga de retificação do s1200.

Revision #1

Created 23 August 2022 13:25:31 by DesenvolR

Updated 23 August 2022 13:25:31 by DesenvolR