


# Código: 0016 - Foi informado um valor com tamanho inválido para o campo nrRecibo.


**Código:** 0016

**Descrição:** Foi informado um valor com tamanho inválido para o campo nrRecibo.

**Ação Sugerida:** Verifique o número de recibo da carga s2190.

**Causa:** O erro ocorre quando o número de recibo informado em carga anterior (s2190 - admissão preliminar) está fora do padrão.


**Como corrigir:** Verifique se o s2190 do funcionário está concluído. Se a resposta for sim, o número do recibo precisa estar dentro do padrão:  image not found or type unknown

Caso o seu número de recibo no s2190 esteja diferente da imagem a cima, ou esteja com padrão diferente como na imagem a baixo, prossiga na correção:  image not found or type unknown

## Como corrigir:

1. Verifique se essa admissão preliminar foi enviada corretamente e dentro do prazo. Para isso acesse o site do portal do eSocial, faça o login com o certificado e acesse em 'Empregado>Admissão Preliminar': → [Portal eSocial \(login\)](#)

 image not found or type unknown

No final da tela acesse o filtro de pesquisa, e filtre o CPF do funcionário:  image not found or type unknown  
Copie exatamente o número do recibo que será apresentado.

2. No sistema, selecione novamente o s2190 que está com número de recibo errado e clique em 'Incluir Núm. do recibo Manual':

 or type unknown

Apague a numeração incorreta, cole a que consta no portal, e dê ok:

 or type unknown

3. Feito isso, envie novamente a carga do s2200 que está com o status 'Aguardando Correção'.

---

Revision #1

Created 23 August 2022 13:25:11 by DesenvolR

Updated 23 August 2022 13:25:11 by DesenvolR