

eSocial - S2220

Eventos Não Periódicos - Monitoramento da Saúde do Trabalhador

- [Código 0402 - A estrutura do arquivo XML está em desconformidade com o esquema XSD.The element 'aso' in namespace](#)
- [Código 0579 - “Resultado do ASO incompatível com tipo de ASO”.](#)

Código 0402 - A estrutura do arquivo XML está em desconformidade com o esquema XSD.The element 'aso' in namespace

Código: 0402

Descrição: A estrutura do arquivo XML está em desconformidade com o esquema XSD.The element 'aso' in namespace 'http://www.esocial.gov.br/schema/evt/evtMonit/v_S_01_00_00' has invalid child element 'medico' in namespace 'http://www.esocial.gov.br/schema/evt/evtMonit/v_S_01_00_00'. List of possible elements expected: 'exame' in namespace 'http://www.esocial.gov.br/schema/evt/evtMonit/v_S_01_00_00'.

Ação Sugerida: Conferência dos Cadastros de Responsáveis e do XML gerado

Correção: Acessar o menu **Manutenção > Empresas > Parâmetros do eSocial** e copiar o endereço definido para salvar os XMLs

Parâmetros e-Social

Identificação do Ambiente

☒ Produção ☐ Produção Restrita (Homologação)

Local

Certificado Digital

Tipo Certificado

☐ A1 ☒ A3

Diretório para salvar os arquivos XML:

C:\Sistemas\xml esocial\XML

☒ Avisar fim da validade do certificado digital ?

Data Validade Certificado 29/08/2021 A partir de 30 dias antes do vencimento.

Tipo

☐ CPF ☒ CNPJ

Número Transmissor

Grupo

Grupo pertencente 3

Data Inicial das Obrigatoriedades:

Eventos Iniciais (Ano/Mês)	Eventos Não Periódicos	Eventos Periódicos	Eventos de SST
2019-01	01/04/2019	01/05/2021	10/01/2022


Em seguida acesse o local definido anteriormente e edite o XML que está com inconsistência

Verifique se no XML constam os exames médicos cadastrados

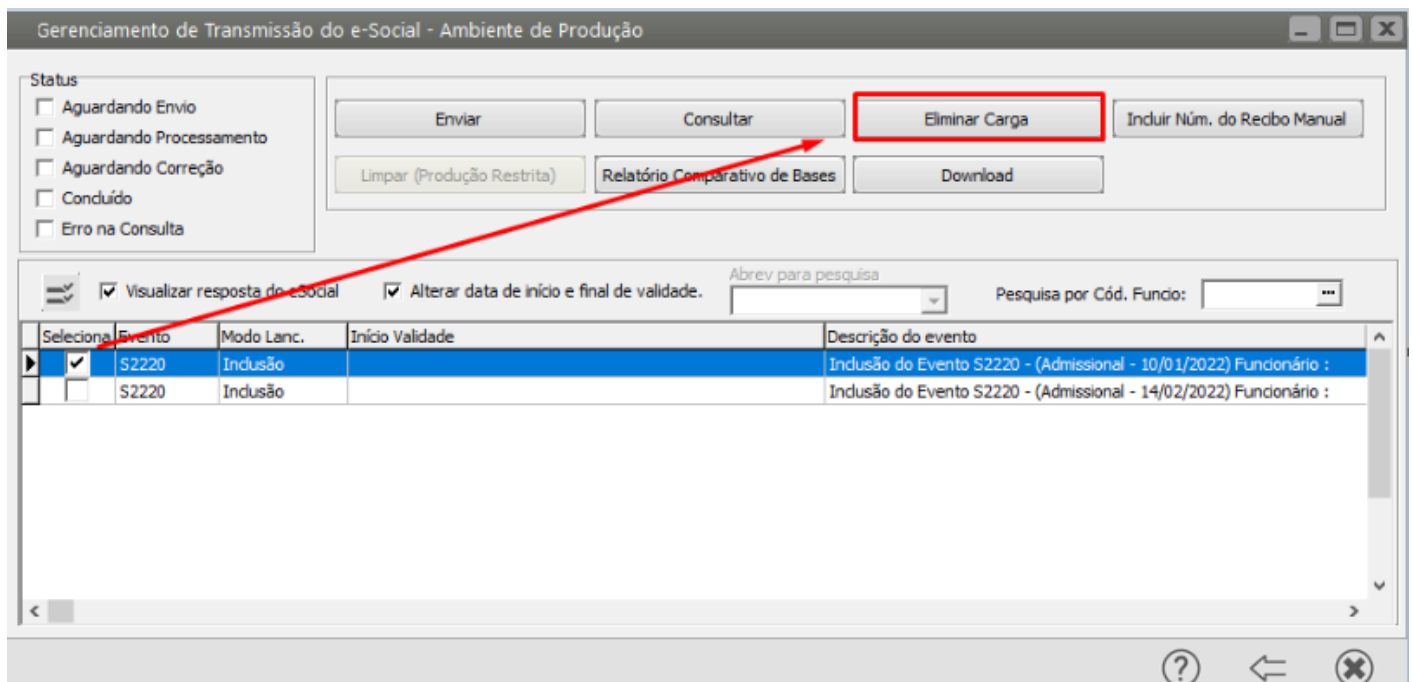
```

<tpExameOcup>1</tpExameOcup>
- <aso>
  <dtAso>2022-01-16</dtAso>
  <resAso>1</resAso>
  - <exame>
    <dtExm>2021-10-22</dtExm>
    <procRealizado>0069</procRealizado>
    <obsProc>SEM ALTERAÇÕES MORFOLOGICAS</obsProc>
    <ordExame>2</ordExame>
    <indResult>1</indResult>
  </exame>
- <medico>

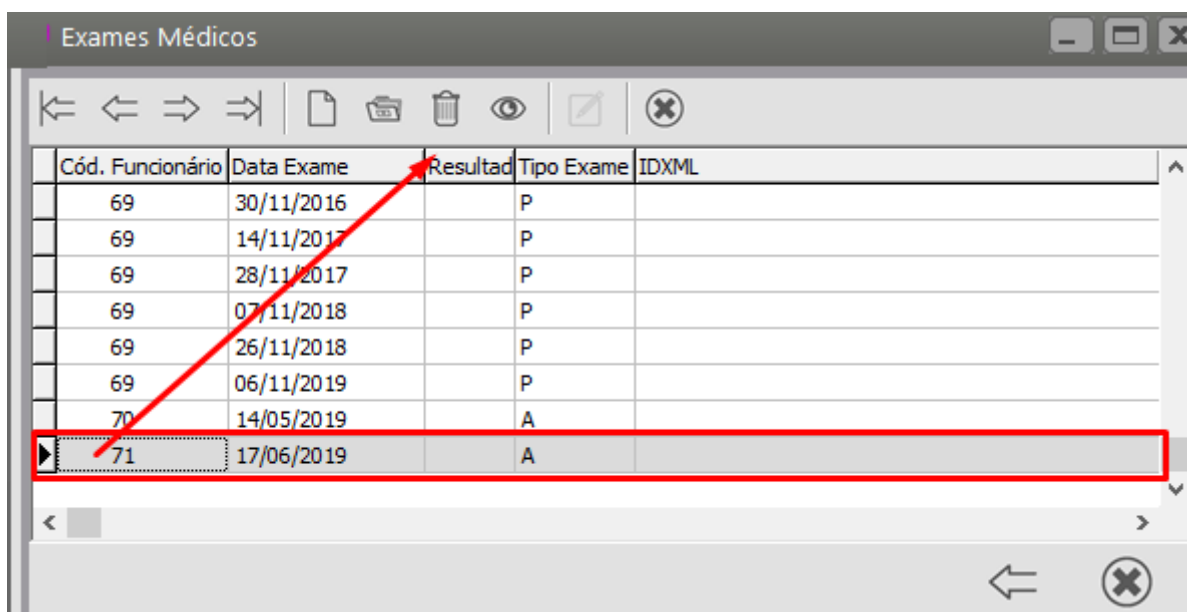
```



Em caso negativo, acesse o **Gerenciamento de Transmissão do eSocial** e apague a carga do evento S2220 que foi rejeitada pelo Portal do Esocial



Em seguida acesse o Sistema PPP em Movimentação > Exames Médicos e apague o cadastro realizado



Agora, Cadastre novamente os exames médicos para o funcionário

Acesse o Gerenciamento de Transmissão do eSocial e envie a carga do evento S2220

Código 0579 - “Resultado do ASO incompatível com tipo de ASO”.

Código: 0579

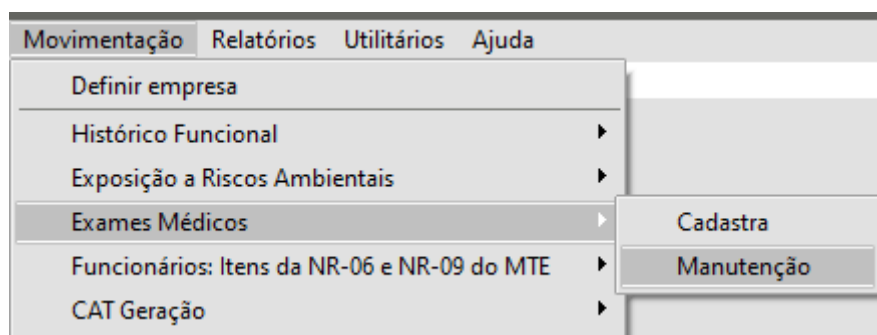
Descrição: “Resultado do ASO incompatível com tipo de ASO”.

Ação Sugerida:

Quando o Tipo do ASO é “Admissional”, o Resultado do ASO deve ser “Apto” ou “Apto com restrições”.

Quando o Tipo do ASO for “Demissional”, o Resultado do ASO deve ser “Apto”.

Correção: Acesse o Sistema **PPP** no menu **Movimentação > Exames Médicos > Manutenção**



Edite o Exame Médico que apresentou Inconsistência ao ser enviado para o Portal do eSocial

1) Sempre que o Exame Médico cadastrado for do Tipo **Admissional**, o Resultado do mesmo obrigatoriamente será **Apto**.

Exames Médicos - Alteração

Principal | Exames

Código Funcionário: 71 Nome:

Tipo de Exame

- ☒ Admissional
- ☐ Periódico
- ☐ Retorno ao Trabalho
- ☐ Mudança de Função
- ☐ Monitoração Pontual
- ☐ Demissional

Informações do ASO

Data do ASO: 17/06/2019

Resultado do ASO

- ☒ Apto
- ☐ Inapto

Informação dos Responsaveis

Cod. Responsável PCMSO: 04

Cod. Médico Emitente ASO:

? < > [Ícone de Salvar] [Ícone de Cancelar] >

2) Sempre que o Exame Médico cadastrado for do Tipo **Demissional**, o Resultado do mesmo obrigatoriamente será **Apto**.

Exames Médicos - Alteração

Principal | Exames

Código Funcionário: 71 Nome:

Tipo de Exame

- ☐ Admissional
- ☐ Periódico
- ☐ Retorno ao Trabalho
- ☐ Mudança de Função
- ☐ Monitoração Pontual
- ☒ Demissional

Informações do ASO

Data do ASO: 17/06/2019

Resultado do ASO

- ☒ Apto
- ☐ Inapto

Informação dos Responsaveis

Cod. Responsável PCMSO: 04

Cod. Médico Emitente ASO:

? < > [Ícone de Salvar] [Ícone de Cancelar] >

Faça a correção necessária e em seguida acesse novamente o Gerenciamento de Transmissão do eSocial e reenvie a carga do evento que foi rejeitado pelo Portal do eSocial