

# eSocial - S2210

## Eventos Não Periódicos - Comunicação de Acidente de Trabalho

- [Código 0212 - "O Segurado Empregado já recebeu uma CAT por motivo de óbito."](#)
- [Código 0258 - "Situação geradora do acidente inválida".](#)
- [Código 0259 - "Informação da parte do corpo atingida inválida".](#)
- [Código 0260 - "Agente causador inválido".](#)
- [Código 0299 - "Se o tipo do CAT for igual a 3 o campo deverá indicar que houve óbito".](#)
- [Código 0358 - "Não foi localizado um Evento de CAT com o número de recibo de entrega informado".](#)
- [Código 0685 - "A data do Acidente não poderá ser posterior ao Afastamento do Trabalhador".](#)
- [Código 0789 - "Código Inválido.](#)
- [Código 0884 - "Tipo de Acidente de Trabalho inválido".](#)
- [Código 0898 - "Iniciativa pela emissão do CAT inválida".](#)
- [Código 0900 - "Data do óbito inválida".](#)
- [Código 0272 - A inscrição informada deve ser o CPF do empregador, caso de empregador doméstico, ou ser um estabelecimento do empregador devidamente cadastrado no sistema.](#)

# Código 0212 - “O Segurado Empregado já recebeu uma CAT por motivo de óbito.”

**Código: 0212**

**Descrição:** “O Segurado Empregado já recebeu uma CAT por motivo de óbito.”

**Ação Sugerida:** Verificação se no portal do eSocial já consta o evento S2210 do funcionário

**Correção:** Acesse o portal do eSocial, no menu **Empregado > Gestão de Empregados**



Verifique se o evento S2210 (Comunicação de Acidente de Trabalho) por óbito já consta no portal

Se o evento já estiver no eSocial, copie o número do recebimento do evento.

Acesse o Sistema Folha de Pagamento no menu **Gerenciamento de Transmissão do eSocial**, selecione Avançar por **Eventos Não Periódicos > S2210** e clique na seta Avança.

FP Gerenciamento de Transmissão do e-Social - Ambiente de Produção

Filtros para pesquisa:

☐ Eventos Iniciais  
☒ **Eventos Não Periódicos**  
☐ Eventos Periódicos

Evento: **S-2210 - Comunicação de Acidente de Trabalho**

Data de Emissão

Inicial:  Final:

Modo lançamento

☐ Inclusão ☐ Alteração ☐ Exclusão  
☐ Retificação

Fechamento dos Eventos Periódicos Reabertura dos Eventos Periódicos Solicitação de Totalização para Pagamento em Contingência Carga Manual dos Eventos

Selecione o evento e clique em Incluir Número do Recibo Manual

FP Gerenciamento de Transmissão do e-Social - Ambiente de Produção

Status

☐ Aguardando Envio  
☐ Aguardando Processamento  
☐ Aguardando Correção  
☐ Concluído  
☐ Erro na Consulta

Enviar Consultar Eliminar Carga Limpar (Produção Restrita)  
 Download **Incluir Núm. do Recibo Manual** Relatório Comparativo de Bases

☒ Alterar data de início e final de validade. ☒ Visualizar resposta do eSocial

Abrev para pesquisa:  Pesquisa por Cód. Funcio:

Seleciona	Evento	Modo Lanc.	Início Validade	Descrição do evento	Status
<input checked="" type="checkbox"/>	S2210	Inclusão		Inclusão do Evento S2210 - (CAT - Dt. Acidente - 19/01/2022) Funcionár	Aguardando Envio

Informe o número do recibo copiado do Portal do eSocial e clique em OK

ID: 8348 Evento: S2210

Descrição: Inclusão do Evento S2210 - (CAT - Dt. Acidente - 19/01/2022) Funcionário

Informe o número do recibo



# Código 0258 - “Situação geradora do acidente inválida”.

**Código:** 0258

**Descrição:** “Situação geradora do acidente inválida”.

**Ação Sugerida:** situação geradora do acidente deve existir na Tabela 16 (Situação Geradora do Acidente de Trabalho).

**Correção:** Acesse o Sistema PPP no menu **Movimentação > CAT Geração > Manutenção**, edite a CAT (Comunicação de Acidente de Trabalho emitida) e confira na aba Principal o campo Código da situação geradora do acidente ou da doença profissional.

Comunicação de Acidente de Trabalho - Inclusão

Principal | Endereço do Acidente | Detalhamento | Observações | Testemunhas

**Funcionario**  
Codigo:  Nome:

**Informações do Acidente**  
Data do Acidente:  Ult. dia de trabalho:  Hora do Acidente:   
Horas Trabalhadas:

**Filiação**  
☒ Empregado  
☐ Trab. Avulso  
☐ Seg. Especial  
☐ Médico residente

**Info. CAT**  
Numero de CAT:  Nr. Últ. CAT ref. ao mesmo acidente:

**Tipo de Acidente**  
☐ 1 - Típico  
☐ 2 - Doença  
☐ 3 - Trajeto



**Código da situação geradora do acidente ou da doença profissional**

**CAT Emitida Por**  
☒ Empregador  
☐ Ordem Judicial  
☐ Órgão Fiscalizador

**Tipo CAT**  
☒ Inicial  
☐ Reabertura  
☐ Comunicação de Óbito

**Óbito**  
☐ Houve Óbito  
Data do Óbito:

☐ Houve comunicação com a Policia

Faça a correção da informação de acordo com a tabela do eSocial e reenvie o evento S2210 (Comunicação de Acidente de Trabalho para o eSocial)

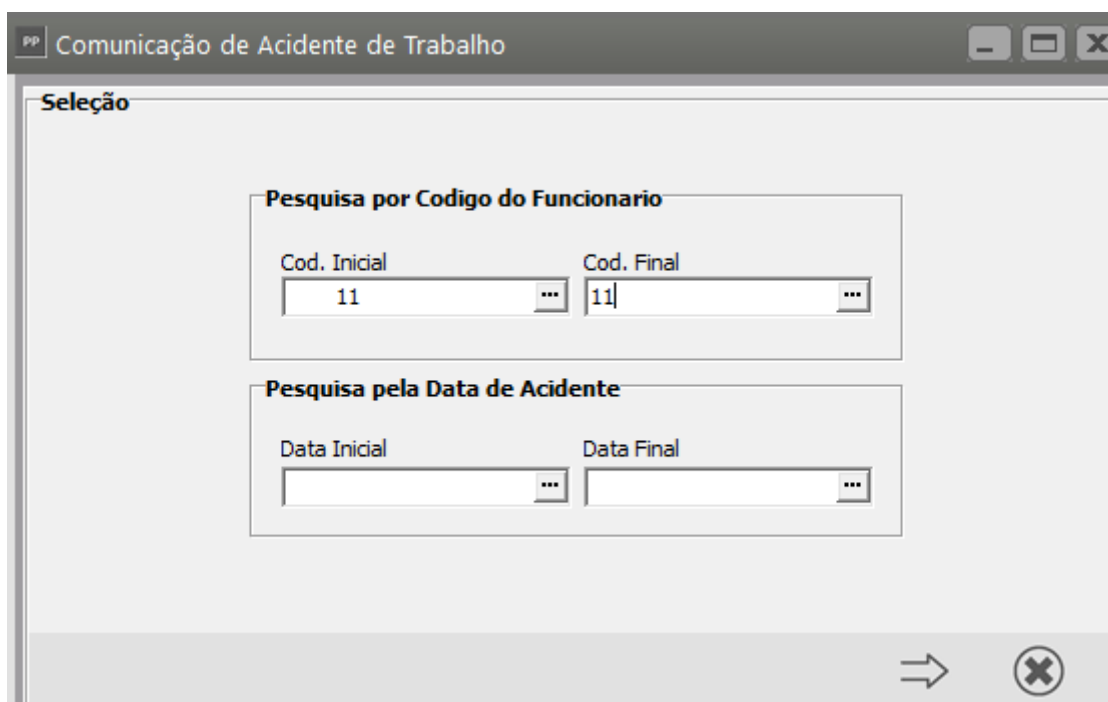
# Código 0259 - “Informação da parte do corpo atingida inválida”.

**Código: 0259**

**Descrição :** “Informação da parte do corpo atingido inválida”.

**Ação Sugerida:** Preencher com código correspondente à parte do corpo atingido, conforme Tabela 13 (Parte do Corpo Atingida).

**Correção:** Menu **Movimentação Geração CAT > Manutenção** adquirir pelo Sistema P CAT >PP



A captura de tela mostra uma janela de software intitulada "Comunicação de Acidente de Trabalho". Dentro da janela, há uma aba selecionada com o título "Seleção". Abaixo do título, há duas seções de pesquisa:

- Pesquisa por Código do Funcionário:** Possui dois campos de entrada. O primeiro, rotulado "Cod. Inicial", contém o valor "11". O segundo, rotulado "Cod. Final", contém o valor "11". Ambos os campos possuem um ícone de menu (três pontos) à direita.
- Pesquisa pela Data de Acidente:** Possui dois campos de entrada. O primeiro, rotulado "Data Inicial", está vazio. O segundo, rotulado "Data Final", também está vazio. Ambos os campos possuem um ícone de menu (três pontos) à direita.

Na parte inferior direita da janela, há dois botões: um com uma seta para a direita (=>) e outro com um símbolo de cancelamento (X dentro de um círculo).

Em seguida edite o CAT e acesse a aba **Detalhamento**, confira as informações cadastradas no Campo Parte Atingida.

Comunicação de Acidente de Trabalho - Alteração

Principal | Endereço do Acidente | Detalhamento | Observações | Testemunhas

Emitente  
Unidade de Atendimento  
UPA  
Cod. Medico  
08

Parte Atingida  
Lateralidade  
☐ Não Aplicavel  
☒ Esquerda  
☐ Direita  
☐ Ambas  
Cod. Parte Atingida  
753070700  
Cod. Agente Causador  
306020000

Lesão  
Descrição Lesão  
702000000  
Descrição Complementar  
MORDIDA DE UM ANIMAL PEÇONHENTO  
Diagnostico Provável  
ENVENENAMENTO

Info. do Atendimento  
Data  
19/01/2022  
Hora  
08:30  
☒ Internação  
☒ Afastamento  
Duração do Tratamento  
15  
Cod. CID  
1234

← [Ícone de Salvar] [Ícone de Cancelar] →

Após realizar como pagamento, acesse novamente o Sistema Folha de Reenvie o evento S2210 para o Portal do eSocial



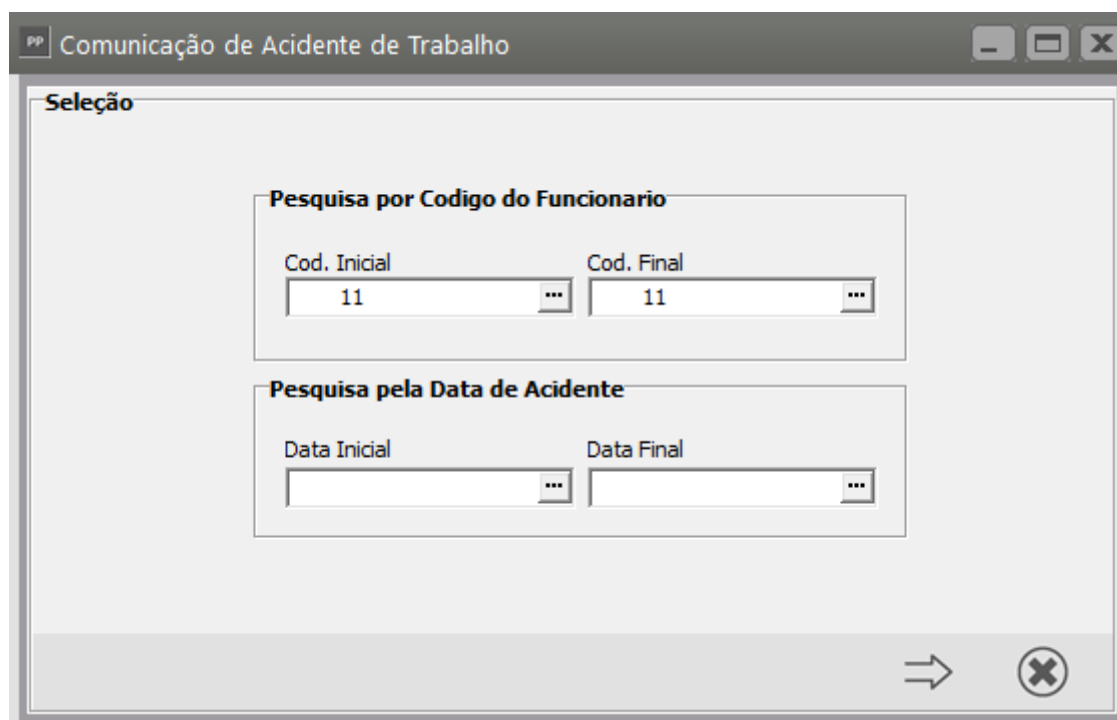
# Código 0260 - “Agente causador inválido”.

**Código:** 0260

**Descrição:** “Agente causador inválido”.

**Ação Sugerida:** O valor informado deve ser um código válido, existente em uma das tabelas 14 (Agente Causador do Acidente de Trabalho) ou 15 (Agente Causador / Situação Geradora de Doença Profissional).

**Correção:** Acesse o Sistema PPP no menu **Movimentação > Geração CAT > Manutenção**, pesquise pela CAT emitida e clique na seta Avança.



A imagem mostra uma janela de software intitulada "Comunicação de Acidente de Trabalho". No topo, há uma barra de título com o ícone "PPP" e botões de minimizar, maximizar e fechar. O conteúdo principal da janela é dividido em duas seções de pesquisa:

- Pesquisa por Código do Funcionário:** Possui dois campos de entrada. O primeiro, rotulado "Cod. Inicial", contém o valor "11". O segundo, rotulado "Cod. Final", também contém o valor "11". Ambos os campos possuem um botão de seta para a direita.
- Pesquisa pela Data de Acidente:** Possui dois campos de entrada vazios, rotulados "Data Inicial" e "Data Final", cada um com um botão de seta para a direita.

Na base da janela, há uma barra cinza com dois ícones: uma seta para a direita (representando "Avançar") e um ícone de "X" dentro de um círculo (representando "Cancelar").

Edite a CAT e acesse a aba **Detalhamento**, confira a informação do campo Cod. Agente Causador

Comunicação de Acidente de Trabalho - Alteração

Principal | Endereço do Acidente | Detalhamento | Observações | Testemunhas

Emitente  
Unidade de Atendimento  
UPA

Cod. Medico  
08

Parte Atingida  
Lateralidade  
☐ Não Aplicavel  
☒ Esquerda  
☐ Direita  
☐ Ambas

Cod. Parte Atingida  
753070700

Cod. Agente Causador  
306020000

Lesão  
Descrição Lesão  
702000000

Descrição Complementar  
MORDIDA DE UM ANIMAL PEÇONHENTO

Diagnostico Provável  
ENVENENAMENTO

Info. do Atendimento  
Data  
19/01/2022

Hora  
08:30

☒ Internação  
☒ Afastamento

Duração do Tratamento  
15

Cod. CID  
1234

← [Ícone de Salvar] [Ícone de Cancelar] →

Faça a correção necessário e em seguida acesse novamente o Sistema Folha de Pagamento e faça o reenvio do S2210 para o Portal do eSocial.

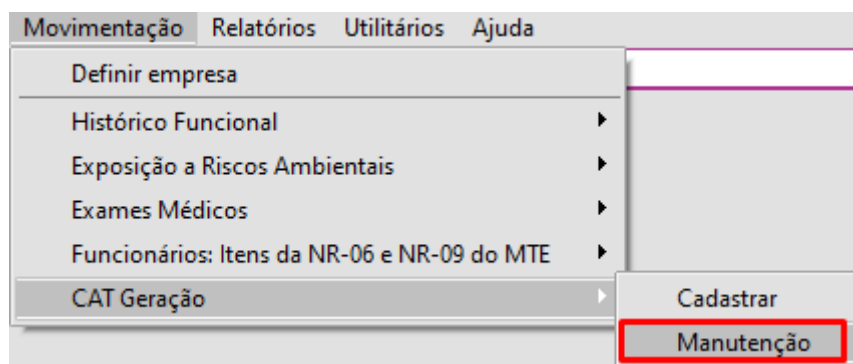
# Código 0299 - “Se o tipo do CAT for igual a 3 o campo deverá indicar que houve óbito”.

**Código:** 0299

**Descrição:** “Se o tipo do CAT for igual a 3 o campo deverá indicar que houve óbito”.

**Ação Sugerida:** Se o Tipo de CAT for igual a [3] - Comunicação de Óbito, o campo comunicação de óbito, deverá sempre ser preenchido com “S”.

**Correção:** Acesse o Sistema PPP no menu **Movimentação > CAT Geração > Manutenção**



Edite a CAT Cadastrada e verifique se o campo Houve Óbito está selecionado, se Sim, obrigatoriamente o campo Comunicação de Óbito deve ser selecionado.

Não se esqueça de informar a data do óbito.

PP Comunicação de Acidente de Trabalho - Alteração

Principal | Endereço do Acidente | Detalhamento | Observações | Testemunhas

**Funcionario**  
Codigo: 5 Nome:

**Filiação**  
☒ Empregado  
☐ Trab. Avulso  
☐ Seg. Especial  
☐ Médico residente

**Informações do Acidente**  
Data do Acidente: 01/02/2022 Ult. dia de trabalho: 01/02/2022 Hora do Acidente: 08:00  
Horas Trabalhadas: 08:00

**Info. CAT**  
Numero de CAT: Nr. Últ. CAT ref. ao mesmo acidente: Tipo CAT:  
☐ Inicial  
☐ Reabertura  
☒ Comunicação de Óbito

**Tipo de Acidente**  
☐ 1 - Típico  
☐ 2 - Doença  
☐ 3 - Trajeto

**Código da situação geradora do acidente ou da doença profissional**

**CAT Emitida Por**  
☒ Empregador  
☐ Ordem Judicial  
☐ Órgão Fiscalizador

**Óbito**  
☒ Houve Óbito  
Data do Óbito: 02/02/2022

☐ Houve comunicação com a Polícia:

← [Ícone de Salvar] [Ícone de Cancelar] →

Reenvie o evento S2210 para o Portal do eSocial

# Código 0358 - “Não foi localizado um Evento de CAT com o número de recibo de entrega informado”.

**Código:** 0358

**Descrição:** “Não foi localizado um Evento de CAT com o número de recibo de entrega informado”.

**Ação Sugerida:** O número informado deve ser de uma CAT já informada anteriormente, pertencente ao mesmo trabalhador

**Correção:** Acessar o Portal do eSocial no menu **Empregados > Gestão de Empregados**

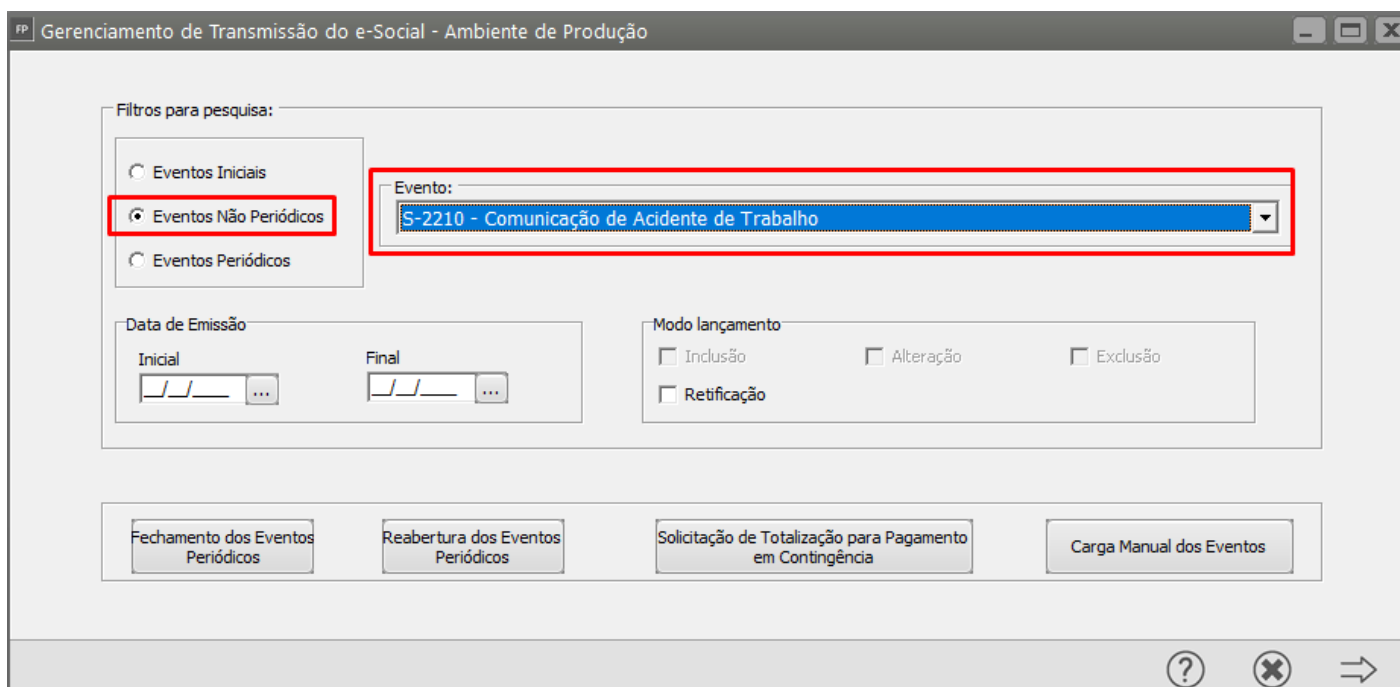


Digite e pesquise o CPF do Funcionário



Verifique se existe uma CAT emitida

Se houver uma CAT com numero de recibo, anterior a CAT que você está tentando enviar copie o número do recibo da mesma, vá no Sistema Folha de Pagamento, filtre por **Eventos Não Periódicos - S2210**



Em seguida inclua Manualmente o número do recibo na CAT Original

Gerenciamento de Transmissão do e-Social - Ambiente de Produção

Status

- ☐ Aguardando Envio
- ☐ Aguardando Processamento
- ☐ Aguardando Correção
- ☐ Concluído
- ☐ Erro na Consulta

Enviar Consultar Eliminar Carga Limpar (Produção Restrita)

Download Induir Núm. do Recibo Manual Relatório Comparativo de Bases

☒ Alterar data de início e final de validade. ☐ Visualizar resposta do eSocial

Abrev para pesquisa Pesquisa por Cód. Funcio:

Seleciona	Evento	Modo Lanc.	Início Validade	Descrição do evento	Status
<input checked="" type="checkbox"/>	S2210	Inclusão		Inclusão do Evento S2210 - (CAT - Dt. Acidente - 19/10/2021) Funcionário : 5 (A	Aguardando Envio

Agora, envie novamente a CAT referente ao mesmo Acidente Anterior.

# Código 0685 - “A data do Acidente não poderá ser posterior ao Afastamento do Trabalhador”.

**Código: 0685**

**Descrição:** “A data do Acidente não poderá ser posterior ao Afastamento do Trabalhador”.

**Ação Sugerida:** Em caso de retificação do evento de ASO para alterar a data do acidente, verificar a existência de evento subsequente de afastamento em decorrência de acidente de trabalho, de forma a evitar inconsistência na cronologia dos eventos. (ex: acidente em jan/201x, afastamento em jan/201x por acidente de trabalho, depois tenta alterar a data do acidente do evento para mar/201x).

Neste caso, ou seja, se houver evento de afastamento temporário por acidente de trabalho, a data do acidente somente poderá ser retificada para uma data anterior a data do afastamento

**Correção:** Acesse o **Sistema PPP no menu Movimentação > CAT Geração > Manutenção** e edite a CAT cadastrada

Verifique a data cadastrada para o Acidente e data do ultimo dia de trabalho,

A data do Acidente não pode ser anterior a data do ultimo dia de trabalho



Comunicação de Acidente de Trabalho - Alteração

Principal

Endereço do Acidente

Detalhamento

Observações

Testemunhas

Funcionario

Codigo

Nome

11

Informações do Acidente

Data do Acidente

Ult. dia de trabalho

Hora do Acidente

19/01/2022

18/01/2022

08:00

Horas Trabalhadas

01:00

Filiação

☐ Empregado

☒ Trab. Avulso

☐ Seg. Especial

☐ Médico residente

Info. CAT

Numero de CAT

Nr. Últ. CAT ref. ao mesmo acidente

Tipo de Acidente

☒ 1 - Típico

☐ 2 - Doença

☐ 3 - Trajeto

Código da situação geradora do acidente ou da doença profissional

209500000

CAT Emitida Por

☒ Empregador

☐ Ordem Judicial

☐ Órgão Fiscalizador

Tipo CAT

☐ Inicial

☒ Reabertura

☐ Comunicação de Óbito

Óbito

☐ Houve Óbito

Data do Óbito

☐ Houve comunicação com a Policia

←

→

# Código 0789 - “Código Inválido.

**Código: 0789**

**Descrição:** “Código Inválido.

**Ação Sugerida:** O valor informado no campo deverá existir na Tabela 17 (Descrição da Natureza da Lesão).

**Correção:** Acesse o Sistema PPP, menu **Movimentação > CAT Geração > Manutenção** e pesquise pela CAT que apresentou a rejeição no Portal do eSocial

Edite a CAT e acesse a aba **Detalhamento**, verifique o código informado no campo **Lesão>Descrição Lesão**

PP Comunicação de Acidente de Trabalho - Alter

Principal | Endereço do Acidente | Detalhamento | Obser

Emitente  
Unidade de Atendimento  
UPA

Cod. Medico  
08

Lesão  
Descrição Lesão  
702000000

Descrição Complementar  
MORDIDA DE UM ANIMAL PEÇONHENTO

Diagnostico Provável  
ENVENENAMENTO

Info. do Atendimento  
Data 19/01/2022 Hora 08:30 ☒ Internação ☒ Afastamento Duração do Tratamento 15 Cod. CID 1234

PP Natureza da Lesao

Pesquisa por Código Chave

☐ Pesq.somente início da palavra

Pesquisa

Código	Descrição
702000000	Lesão imediata
702005000	Escoriação, abrasão (ferimento superficial)
702010000	Corte, laceração, ferida contusa, punctura (ferida aberta)
702015000	Contusão, esmagamento (superfície cutânea intacta)
702020000	Distensão, torção
702025000	Inflamação de articulação, tendão ou músculo - inclui sinovite, tenossionovite
702030000	Luxação
702035000	Fratura

ok

O código informado deve estar na tabela 17 do eSocial.

Tabela 17 - Descrição da Natureza da Lesão	
Código	Descrição
702000000	Lesão imediata
702005000	Escoriação, abrasão (ferimento superficial)
702010000	Corte, laceração, ferida contusa, punctura (ferida aberta)
702015000	Contusão, esmagamento (superfície cutânea intacta)
702020000	Distensão, torção
702025000	Inflamação de articulação, tendão ou músculo - inclui sinovite, tenossionovite, etc. Não inclui distensão, torção ou suas consequências
702030000	Luxação
702035000	Fratura
702040000	Queimadura ou escaldadura - efeito de temperatura elevada. Efeito do contato com substância quente. Inclui queimadura por eletricidade, mas não inclui choque elétrico. Não inclui queimadura por substância química, efeito de radiação, queimadura de sol, incapacidade sistêmica como intermação, queimadura por atrito, etc.
702042000	Queimadura química (lesão de tecido provocada pela ação corrosiva de produto químico, suas emanções, etc.)
702045000	Efeito de radiação (imediato) - queimadura de sol e toda forma de lesão de tecido, osso ou fluido orgânico, por exposição à radiação
702048000	Congelamento, geladura e outros efeitos da exposição à baixa temperatura
702050000	Asfixia, estrangulamento, afogamento
702055000	Intermação, insolação, câibra, exaustão e outros efeitos da temperatura ambiente elevada - não inclui queimadura de sol ou outros efeitos de radiação
702060000	Choque elétrico e eletroplessão (eletrocussão)
702065000	Hérnia de qualquer natureza, ruptura
702070000	Amputação ou enucleação
702075000	Perda ou diminuição de sentido (audição, visão, olfato, paladar e tato, desde que não seja sequela de outra lesão)
702080000	Concussão cerebral
702090000	Lesão imediata, NIC
704020000	Doença contagiosa ou infecciosa (tuberculose, brucelose, etc.)
704030000	Pneumoconiose (silicose, asbestose, etc.)
704040000	Dermatose (erupção, inflamação da pele, inclusive furúnculo, etc.). Geralmente provocada pelo contato direto com substâncias ou agentes sensibilizantes ou irritantes, tais como medicamentos, óleos, agentes biológicos, plantas, madeiras ou metais. Não inclui lesão provocada pela ação corrosiva de produtos químicos, queimadura por contato com substâncias quentes, efeito de exposição à radiação, efeito de exposição a baixas temperaturas ou inflamação ou irritação causada por fricção ou impacto
704050000	Envenenamento sistêmico - condição mórbida sistêmica provocada por inalação, ingestão ou absorção cutânea de substância tóxica, que afete o metabolismo, o funcionamento do sistema nervoso, do aparelho circulatório, do aparelho digestivo, do aparelho respiratório, dos órgãos de excreção, do sistema músculo-esquelético, etc., inclui ação de produto químico, medicamento, metal ou peçonha. Não inclui efeito de radiação, pneumoconiose, efeito corrosivo de produto químico, irritação cutânea, septicemia ou caso de ferida infectada
704060000	Perda ou diminuição mediatas de sentido (audição, visão, olfato, paladar e tato, desde que não seja sequela de outra lesão)
704070000	Efeito de radiação (mediato) - queimadura do sol e toda forma de lesão de tecido, osso, ou fluido orgânico por exposição à radiação.
704090000	Doença, NIC
706050000	Lesões múltiplas
706090000	Outras lesões, NIC

Corrija a informação e reenvie o evento S2210 para o Portal do eSocial.

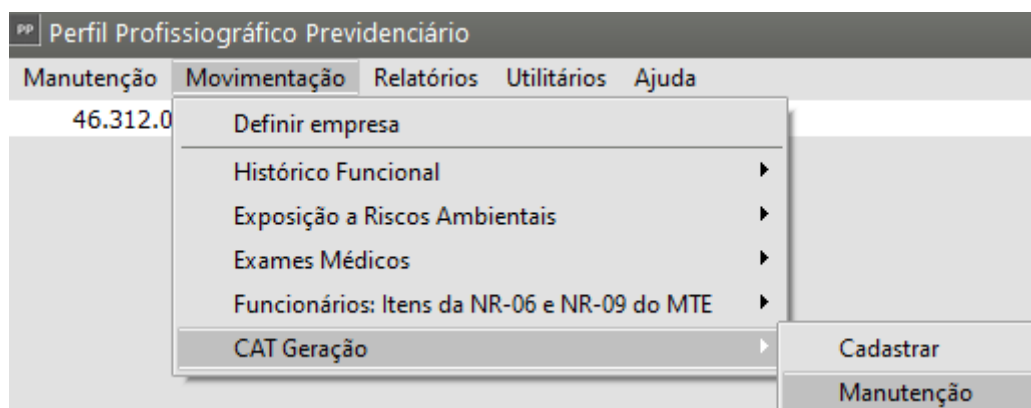
# Código 0884 - “Tipo de Acidente de Trabalho inválido”.

**Código: 0884**

**Descrição:** “Tipo de Acidente de Trabalho inválido”.

**Ação Sugerida:** O valor informado no campo deverá existir na Tabela 24 (Codificação de Acidente de Trabalho).

**Correção:** Acesse o Sistema PPP no menu Movimentação > CAT Geração > Manutenção e pesquise pela CAT emitida



Comunicação de Acidente de Trabalho

**Seleção**

**Pesquisa por Código do Funcionário**

Cod. Inicial Cod. Final

**Pesquisa pela Data de Acidente**

Data Inicial Data Final

⇒ ×

Edite a CAT (Comunicação de Acidente de Trabalho) e verifique a informação cadastrada no campo Tipo de Acidente

Comunicação de Acidente de Trabalho - Alteração

Principal | Endereço do Acidente | Detalhamento | Observações | Testemunhas

**Funcionário**

Código Nome

12 .

**Informações do Acidente**

Data do Acidente Ult. dia de trabalho Hora do Acidente

14/02/2022 14/02/2022 08:00

Horas Trabalhadas

01:00

**Filiação**

☒ Empregado

☐ Trab. Avulso

☐ Seg. Especial

☐ Médico residente

**Info. CAT**

Numero de CAT Nr. Últ. CAT ref. ao mesmo acidente

**Tipo de Acidente**

☐ 1 - Típico

☐ 2 - Doença

☐ 3 - Trajeto

Código da situação geradora do acidente ou da doença profissional

**CAT Emitida Por**

☒ Empregador

☐ Ordem Judicial

☐ Órgão Fiscalizador

☐ Houve comunicação com a Polícia

**Tipo CAT**

☒ Inicial

☐ Reabertura

☐ Comunicação de Óbito

**Óbito**

☐ Houve Óbito

Data do Óbito

← [Ícone de Disco] [Ícone de Documento com X] →

Confira e Corrija as informações e em seguida acesse novamente o Gerenciamento de Transmissão do eSocial e reenvie o Evento que foi rejeitado anteriormente.

# Código 0898 - “Iniciativa pela emissão do CAT inválida”.

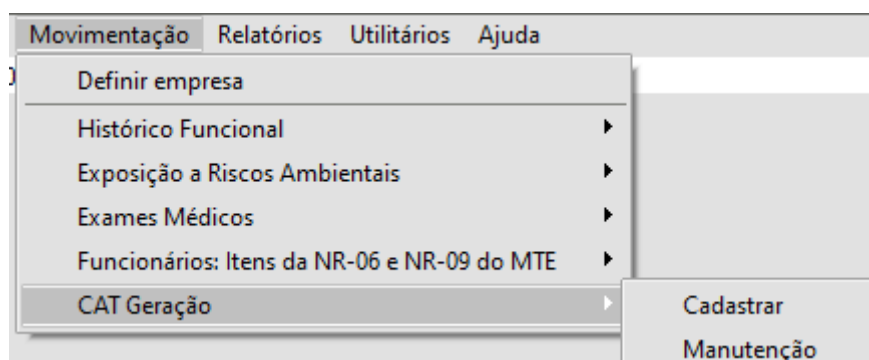
**Código: 0898**

**Descrição:** “Iniciativa pela emissão do CAT inválida”.

**Ação Sugerida:** A iniciativa de emissão deve ser preenchida com:

1 - Iniciativa do Registrador quando o registrador não for o próprio empregador.

Correção: **Acesse o Sistema PPP no menu Movimentação > CAT Geração > Manutenção**



Pesquise pela CAT cadastrada e clique na seta Avança



Comunicação de Acidente de Trabalho

**Seleção**

**Pesquisa por Código do Funcionário**

Cod. Inicial Cod. Final

**Pesquisa pela Data de Acidente**

Data Inicial Data Final

⇒ ⊗

Edite a CAT e verifique a informação do campo **CAT Emitida por:**

Comunicação de Acidente de Trabalho - Alteração

Principal | Endereço do Acidente | Detalhamento | Observações | Testemunhas

**Funcionário**

Código Nome

12

**Filiação**

☒ Empregado

☐ Trab. Avulso

☐ Seg. Especial

☐ Médico residente

**Informações do Acidente**

Data do Acidente Ult. dia de trabalho Hora do Acidente

14/02/2022 14/02/2022 08:00

Horas Trabalhadas

01:00

**Info. CAT**

Numero de CAT Nr. Últ. CAT ref. ao mesmo acidente

**Tipo de Acidente**

☐ 1 - Típico

☐ 2 - Doença

☐ 3 - Trajeto

Código da situação geradora do acidente ou da doença profissional

**CAT Emitida Por**

☒ Empregador

☐ Ordem Judicial

☐ Órgão Fiscalizador

**Tipo CAT**

☒ Inicial

☐ Reabertura

☐ Comunicação de Óbito

**Óbito**

☐ Houve Óbito

Data do Óbito

☐ Houve comunicação com a Polícia

Após realizada a correção, reenvie o evento S2210 para o Portal do eSocial

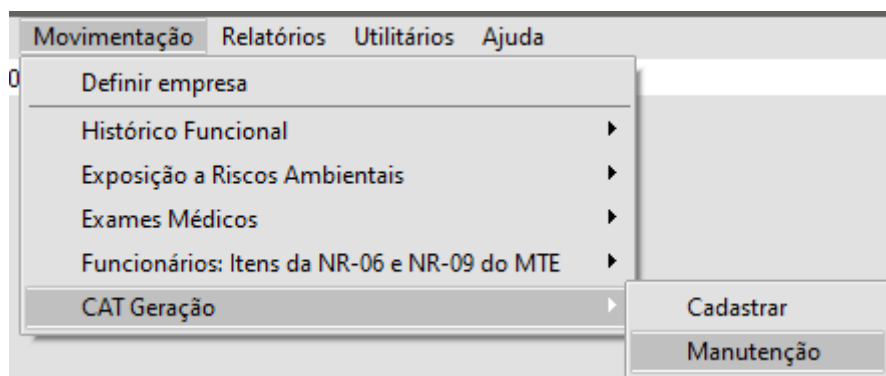
# Código 0900 - “Data do óbito inválida”.

Código: 0900

Descrição: “Data do óbito inválida”.

Ação Sugerida: Deve ser uma data igual ou posterior a data do acidente, a mensagem ocorre quando a **data** de **óbito** informado no cadastro da CAT, é menor que a **data** do acidente.

Correção: Acesse o Sistema PPP no menu Movimentação > CAT Geração > Manutenção



Pesquise pela CAT cadastrada e clique na seta Avança

A imagem mostra uma janela de software intitulada 'Comunicação de Acidente de Trabalho'. Dentro da janela, há uma seção intitulada 'Seleção'. Esta seção contém duas áreas de pesquisa. A primeira, 'Pesquisa por Código do Funcionário', possui dois campos de entrada: 'Cod. Inicial' e 'Cod. Final', cada um com uma seta de seleção (dropdown) ao lado. A segunda, 'Pesquisa pela Data de Acidente', possui dois campos de entrada: 'Data Inicial' e 'Data Final', também com setas de seleção. Na parte inferior direita da janela, há uma barra de ação com uma seta para a direita (ícone de 'Avançar') e um botão de fechar (ícone de 'X' dentro de um círculo).

Verifique a informação cadastrada no campo Data do Acidente e em seguida a informação cadastrada no campo Data do Óbito.

Obs: A data do óbito não poderá ser anterior a data do acidente.

Comunicação de Acidente de Trabalho - Alteração

Principal | Endereço do Acidente | Detalhamento | Observações | Testemunhas

Funcionario

Codigo: 12 Nome: .

Filiação

☒ Empregado

☐ Trab. Avulso

☐ Seg. Especial

☐ Médico residente

Informações do Acidente

Data do Acidente: 14/02/2022 Ult. dia de trabalho: 14/02/2022 Hora do Acidente: 08:00

Horas Trabalhadas: 01:00

Info. CAT

Numero de CAT: Últ. CAT ref. ao mesmo acidente:

Tipo de Acidente

☒ 1 - Típico

☐ 2 - Doença

☐ 3 - Trajeto

Código da situação geradora do acidente ou da doença profissional:

CAT Emitida Por

☒ Empregador

☐ Ordem Judicial

☐ Órgão Fiscalizador

Tipo CAT

☐ Inicial

☐ Reabertura

☒ Comunicação de Óbito

Obito

☒ Houve Óbito

Data do Óbito: 14/02/2022

☐ Houve comunicação com a Polícia

Corrija a informação e em seguida acesse novamente o Gerenciamento de Transmissão do eSocial e reenvie a carga do evento para o Portal do eSocial

Código 0272 - A inscrição informada deve ser o CPF do empregador, caso de empregador doméstico, ou ser um estabelecimento do empregador devidamente cadastrado no sistema.

**Código:** 0272

**Descrição:** A inscrição informada deve ser o CPF do empregador, caso de empregador doméstico, ou ser um estabelecimento do empregador devidamente cadastrado no sistema.

**Ação sugerida:** Verificar se os campos presente na aba Endereço do Acidente foram preenchidos corretamente com o local do acidente.

**Como Corrigir:** Acessar o menu **Movimentação > CAT Geração > Manutenção** e verificar na aba "Endereço do Acidente" se foi preenchido corretamente os dados do local do acidente.

Comunicação de Acidente de Trabalho - Inclusão

Principal **Endereço do Acidente** Detalhamento Observações Testemunhas

Endereço

Tipo Logradouro Desc. Logradouro Num. Logradouro

Complemento Cod. Postal Cod. Município UF

Bairro CEP País

Identificação do Local

Tipo de Inscrição Num. Inscrição

☒ CNPJ  
☐ CAEPF  
☐ CNO

Tipo do Local Desc. Local

☒ Estabelecimento no Brasil  
☐ Estabelecimento no Exterior  
☐ Estabelecimento de Terceiros  
☐ Via Pública  
☐ Área Rural  
☐ Embarcação  
☐ Outros

Save Cancel

É necessário avaliar o serviço e o local em que ocorreu o acidente:

**Funcionário alocado em um contratante ou Obra:** O local de acidente deve ser informado que foi no Estabelecimento de Terceiros e o serviço vinculado a ele tem que ser o TOMADOR.

Comunicação de Acidente de Trabalho - Inclusão

Principal | Endereço do Acidente | Detalhamento | Observações | Testemunhas

Endereço

Tipo Logradouro Desc. Logradouro Num. Logradouro

Complemento Cod. Postal Cod. Município UF

Bairro CEP País

Identificação do Local

Tipo de Inscrição Num. Inscrição

☒ CNPJ  
☐ CAEPF  
☐ CNO

Tipo do Local

☐ Estabelecimento no Brasil  
☐ Estabelecimento no Exterior  
☒ Estabelecimento de Terceiros  
☐ Via Pública  
☐ Área Rural  
☐ Embarcação  
☐ Outros

Desc. Local

Save Icon | Print Icon

**Funcionário alocado no próprio estabelecimento:** O empregado deve estar vinculado ao serviço da EMPRESA e o local do acidente tem que ser informado o Estabelecimento do Empregador.

Comunicação de Acidente de Trabalho - Inclusão

Principal | Endereço do Acidente | Detalhamento | Observações | Testemunhas

Endereço

Tipo Logradouro Desc. Logradouro Num. Logradouro

Complemento Cod. Postal Cod. Municipio UF

Bairro CEP País

Identificação do Local

Tipo de Inscrição Num. Inscrição

☒ CNPJ  
☐ CAEPF  
☐ CNO

. . / -

Tipo do Local Desc. Local

☒ Estabelecimento no Brasil  
☐ Estabelecimento no Exterior  
☐ Estabelecimento de Terceiros  
☐ Via Pública  
☐ Área Rural  
☐ Embarcação  
☐ Outros

Save icon | Cancel icon

Ajuste conforme onde foi o local do acidente. Acesse novamente o menu **Movimentação > Gerenciamento de Transmissão eSocial**.

Selecione a opção "Eventos Não Periódicos"

No campo Evento, selecione o evento S-2210 e clique na setinha Avança ou tecle F5.

Selecione o evento S-2210 e clique no botão ENVIAR.