

# eSocial - S2206

## Eventos Não Periódicos - Alteração de Contrato de Trabalho

- [Código 0304 - “Não existe um Contrato de Trabalho para o CPF: {0} ou este encontra-se encerrado na data do evento.](#)
- [Código 0553 - Validação cadastral do NIS não realizada.](#)
- [Código: 0174 - A data de ocorrência do evento 'DD/MM/AAAA' deve ser igual ou posterior ao início da obrigatoriedade.](#)
- [Código: 0017 - A estrutura do arquivo XML está em desconformidade com o esquema XSD. The element 'horContratual' in namespace has invalid child element.](#)
- [Código: 0017 - A estrutura do arquivo XML está em desconformidade com o esquema XSD. The element 'horContratual' in namespace has invalid child element 'tmpParc' in namespace. List of possible](#)
- [Código: 0017 - A estrutura do arquivo XML está em desconformidade com o esquema XSD. The element 'horContratual' in namespace has incomplete content. List of possible elements expected: 'dscJ](#)

# Código 0304 - “Não existe um Contrato de Trabalho para o CPF: {0} ou este encontra-se encerrado na data do evento.

**Código: 0304**

**Descrição:** “Não existe um Contrato de Trabalho para o CPF: {0} ou este encontra-se encerrado na data do evento.

**Ação Sugerida:** Verifique se o Contrato de Trabalho encontra-se no Portal do eSocial

**Correção:** Acesse o Portal do eSocial e verifique se o Contrato de Trabalho encontra-se ativo no Portal do eSocial,

Caso o Contrato esteja no Portal do eSocial mas estiver Inativo, será necessário corrigir a informação excluindo a data de Fim da Validade

Caso o Contrato não esteja ativo no Portal do eSocial será necessário acessar o Gerenciamento de Transmissão do eSocial filtrar por **Eventos Não Periódicos > S2200**

FP Gerenciamento de Transmissão do e-Social

Filtros para pesquisa:

☐ Eventos Iniciais  
☒ **Eventos Não Periódicos**  
☐ Eventos Periódicos

Evento: **S-2200 - Cadastramento Inicial do Vínculo e Admissão/Ingresso de Trabalhador**

Data de Emissão: Inicial  Final

Modo lançamento:
 ☐ Inclusão ☐ Alteração ☐ Exclusão  
☐ Retificação

Fechamento dos Eventos Periódicos   
 Reabertura dos Eventos Periódicos   
 Solicitação de Totalização para Pagamento em Contingência   
 Carga Manual dos Eventos

? ✕ ➔

Verificar se a carga do eventos não encontrado no Portal do eSocial encontra-se com status aguardando envio, em caso afirmativo, faça o envio da mesma para o Portal do eSocial

FP Gerenciamento de Transmissão do e-Social

Status:
 ☐ Aguardando Envio  
☐ Aguardando Processamento  
☐ Aguardando Correção  
☐ Concluído  
☐ Erro na Consulta

Enviar    Consultar    Eliminar Carga    Limpar (Produção Restrita)  
 Download    Incluir Núm. do Recibo Manual    Relatório Comparativo de Bases

☐ Alterar data de início e final de validade.   
☐ Visualizar resposta do eSocial   
 Abrev para pesquisa    
 Pesquisa por Cód. Funcio:

Seleção	Evento	Modo Lanc.	Início Validade	Descrição do evento	Status	Origem Evento
<input checked="" type="checkbox"/>	S2200	Inclusão		Inclusão do Evento S2200 - Funcionário : 1 (Paulo S	Aguardando Envio	MODELO; 1
<input checked="" type="checkbox"/>	S2200	Inclusão		Inclusão do Evento S2200 - Funcionário : 2 (Maria C	Aguardando Envio	MODELO; 2
<input type="checkbox"/>	S2200	Inclusão		Inclusão do Evento S2200 - Funcionário : 3 (Patricia	Aguardando Envio	MODELO; 3
<input type="checkbox"/>	S2200	Inclusão		Inclusão do Evento S2200 - Funcionário : 4 (Fabio C	Aguardando Envio	MODELO; 4

? ⬅ ✕

Se a carga do evento estiver com status Concluído com sucesso será necessário reenviá-la para o Portal do eSocial.

Gerenciamento de Transmissão do e-Social

Status

- ☐ Aguardando Envio
- ☐ Aguardando Processamento
- ☐ Aguardando Correção
- ☐ Concluído
- ☐ Erro na Consulta

Enviar Consultar Eliminar Carga Limpar (Produção Restrita)

Download Incluir Núm. do Recibo Manual Relatório Comparativo de Bases

Abrev para pesquisa Pesquisa por Cód. Funcio:

Seleção	Evento	Modo Lanc.	Início Validade	Descrição do evento	Status	Origem Evento
<input checked="" type="checkbox"/>	S2200	Inclusão	-	Inclusão do Evento S2200 - Funcionário : 1 (Paulo S	Concluído com Sucesso	MODELO; 1
<input type="checkbox"/>	S2200	Inclusão		Inclusão do Evento S2200 - Funcionário : 2 (Maria C	Aguardando Envio	MODELO; 2
<input type="checkbox"/>	S2200	Inclusão		Inclusão do Evento S2200 - Funcionário : 3 (Patricia	Aguardando Envio	MODELO; 3
<input type="checkbox"/>	S2200	Inclusão		Inclusão do Evento S2200 - Funcionário : 4 (Fabio C	Aguardando Envio	MODELO; 4

Se não houver nenhuma carga do evento no Gerenciamento de Transmissão do eSocial, será necessário acessar o menu **Manutenção > Funcionários > Manutenção de Funcionários > Manutenção**, filtrar pelo Código e clicar na seta Avança.

Funcionários

Seleção

Pesquisa por

Código Inicial  Código Final

Visualiza somente funcionários

☐ Ativos ☐ Demitidos ☒ Todos

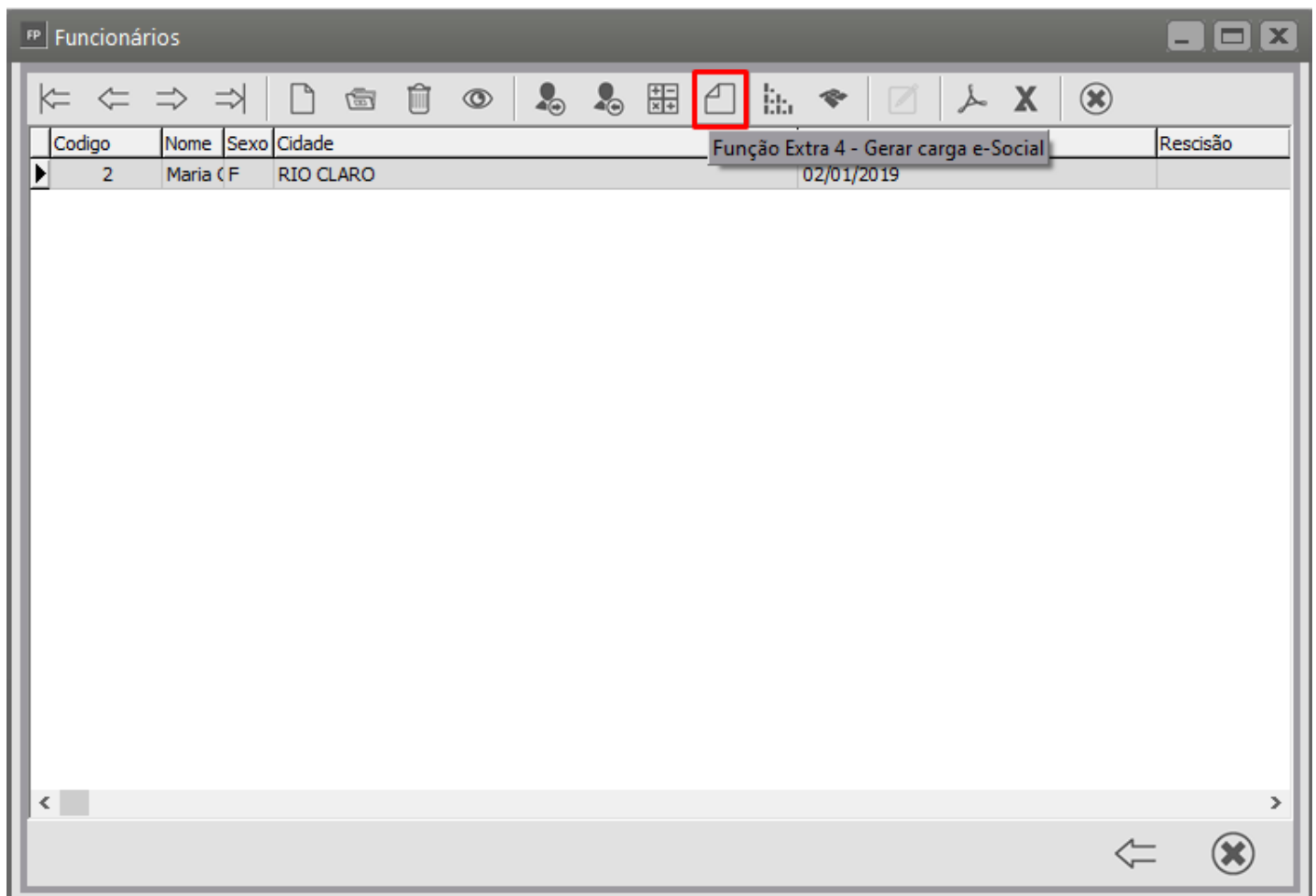
Nome

Cidade

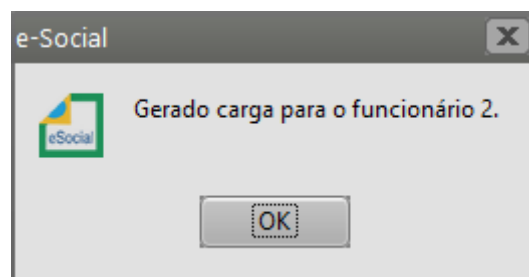
☐ Funcionários Aposentados

CPF  Código cargo  Descrição do cargo

Em seguida clique sobre a linha do Trabalhador e no botão Função Extra 4 - Gerar Carga e-Social



Será gerada uma carga para ser enviada ao Portal do eSocial



Acesse novamente o Gerenciamento de Transmissão do eSocial e faça o envio da carga gerada.

# Código 0553 - Validação cadastral do NIS não realizada.

## Código: 0553

**Descrição:** Grupo 'Informações de Trabalhador Celetista' não deve ser preenchido. Verifique as condições de preenchimento no leiaute.

**SOLUÇÃO:** A Legislação indica que o término do Contrato de Experiência denominado por "Indeterminado" deverá ser informado ao eSocial no dia seguinte à mudança, porém se a data da mudança for uma sexta feira ou véspera de feriado, deverá ser enviado em dia útil.

Elimine a carga S2206 que apresentou rejeição no retorno do eSocial e gere uma nova carga manual para o evento, para isso, acesse o gerenciamento de transmissão do eSocial.

Defina se a carga é Original ou Retificação e em seguida defina o funcionário

Clique em Gerar Carga

FP Geração de Carga Manual e-Social

Evento: S-2206 - Alteração de Contrato de Trabalho

Informações referentes ao evento S-2206

Nome Abreviado

Tipo Carga

- ☒ Arquivo Original
- ☐ Arquivo de Retificação
- ☐ Arquivo de Exclusão (S-3000)

Número Recibo Carga

Período Geração

Mês: Dezembro Ano: 2019

Data da Alteração

Funcionário

Código Nome

Gerar Carga

Envie novamente o evento para o eSocial.

# Código: 0174 - A data de ocorrência do evento 'DD/MM/AAAA' deve ser igual ou posterior ao início da obrigatoriedade.

**Código:** 0174

**Descrição:** A data de ocorrência do evento 'DD/MM/AAAA' deve ser igual ou posterior ao início da obrigatoriedade deste evento para o empregador ao eSocial. Para confirmar a data de obrigatoriedade do empregador, verifique o cronograma disponível no site

<https://autoatendimento.grupoallegus.com.br/>.

**Ação Sugerida:** Certifique-se de que a data de obrigatoriedade do seu grupo está correta. Verifique se o funcionário já saiu do período de experiência.

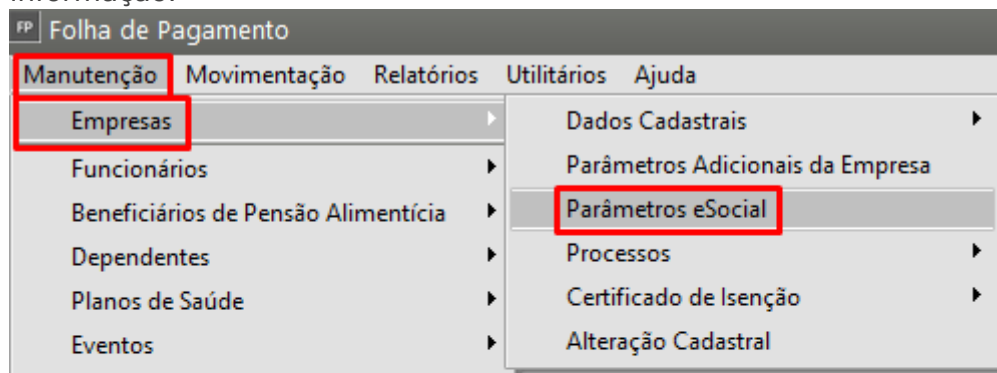
**Causa:** Ocorre quando a data de envio dos eventos está cadastrada errada. Ocorre quando o funcionário teve contrato de experiência e ainda está com o contrato como determinado, mesmo após encerramento da experiência na data de envio.

## Como corrigir:

1. Certifique-se de que a data de obrigatoriedade do seu grupo está correta:

Acesse o menu 'Manutenção>Empresas>Parâmetros eSocial' e verifique por favor se a data está correta, de acordo com o cronograma do eSocial e o grupo enquadrado →

[Cronograma de Implantação](#). Ou pode selecionar o grupo do eSocial novamente e salvar a informação.





FP Parâmetros e-Social

Identificação do Ambiente

☒ Produção ☐ Produção Restrita (Homologação)

Local

Certificado Digital

Tipo Certificado

☐ A1 ☐ A3

Diretório para salvar os arquivos XML:

☐ Avisar fim da validade do certificado digital ?

Data Validade Certificado  A partir de  dias antes do vencimento.

Tipo

☐ CPF ☒ CNPJ

Número Transmissor

Grupo

Grupo pertencente

Data Inicial das Obrigatoriedades:

Eventos Iniciais (Ano/Mês)	Eventos Não Periódicos	Eventos Periódicos	Eventos de SST
<input type="text"/>	<input type="text"/>	<input type="text"/>	<input type="text"/>

2. Verifique se o funcionário já saiu do período de experiência:

Para correção acesse o cadastro do funcionário na aba 'Informações Contratuais>Tipos de Contrato', certifique-se de que o tipo do contrato de trabalho está como 'Contrato Indeterminado'.

Funcionários - Edição - Paulo Santos

Identificação Informações Contratuais Rescisão/Afastamentos e Transferência/Benefício Extraordinário Mensal

Informações do Contrato Tipos de Contrato Informações para Cálculo Estagiário Trabalhador Temporário Sindicato / FGTS

**Tipo de Contrato**

Tipo de admissão para o eSocial: Admissão

Tipo de regime Previdenciário: RGPS - Regime Geral Previdência Social

Indicativo de Admissão: Normal

Vínculo Trabalhista: Trabalho Urbano

☒ Matrícula Geradora eSocial

Categoria de trabalhadores: 101 - Empregado - Geral, inclusive o empregado público da administração direta ou indireta contratado pela CLT.

Tipo de regime da Jornada: 1 - Submetidos a Horário de Trabalho (Cap. II da CLT)

**Tipo de Contrato de Trabalho (HomologNet / eSocial)**

Contrato por prazo determinado, definido em dias

Contrato por prazo indeterminado

Contrato por prazo determinado, definido em dias

Contrato por prazo determinado, vinculado à ocorrência d

Cláusula Assec. ☐ Sim ☒ Não

Objeto Determinante - Contratação por Prazo

Informações Específicas Tipo de Contrato Determinado

Motivo da Contratação

CPF Trab. Subst. Matrícula do Trabalhador Subst.

Tipo de admissão: Admissão de empregado com emprego anterior

Atividade para a GPS

3. Após feito a correção, envie novamente o s2200 está com o status 'Aguardando Correção'.

**OBS.:** Caso a empresa tenha alterado a classificação tributária, o que leva a troca de grupo só deve ser alterado no sistema SE/QUANDO alterado no portal. Pode ser que a informação demore a ser alterada, ou não seja alterado por critério do portal do eSocial. Para mais informações entre em contato diretamente com o eSocial pelo telefone ou abra chamado no site:

**Telefone:** 0800 730 0888

**Ou através do fale conosco:** [Solicitações de chamado.](#)

Código: 0017 - A estrutura do arquivo XML está em desconformidade com o esquema XSD. The element 'horContratual' in namespace has invalid child element.

**Código:** 0017

**Descrição:** A estrutura do arquivo XML está em desconformidade com o esquema XSD. The element 'horContratual' in namespace has invalid child element 'tmpParc' in namespace List of possible elements expected: 'tpJornada' in namespace

**Caso esteja em versão anterior a 10.301 (versão simplificada) por favor atualize o seu sistema e o passo a passo.**

**Ação Sugerida:** Verifique se o tipo de jornada foi informado no turno.

**Causa:** Ocorre quando o tipo de jornada não foi informado no 'Turno' do Funcionário.

**Como corrigir:**

1. Acesse o cadastro do funcionário na aba 'Informações Contratuais>Informações para Cálculo' e verifique o turno informado:

FP Funcionários - Edição - Fabio Campos

Identificação Informações Contratuais Rescisão/Afastamentos e Transferência/Benefício Extraordinário Mensal

Informações do Contrato Tipos de Contrato Informações para Cálculo Estagiário Trabalhador Temporário Sindicato / FGTS

**Informações Salariais**

Tipo de Salário	Salário Base	Salário Anterior
Mensal	R\$ 1.800,00	R\$ 1.700,00

Descrição do Salário por Tarefa ou não Aplicável

Após, acesse 'Manutenção>Funcionários>Tabelas>Turnos (Carga Horária)>Manutenção', abra o Turno informado no cadastro do funcionário e verifique se tem tipo de jornada informado:

FP Folha de Pagamento

Manutenção | Movimentação | Relatórios | Utilitários | Ajuda

Empresas

Funcionários

Beneficiários de Pensão Alimentícia

Dependentes

Planos de Saúde

Eventos

Tabelas

Sindicatos

Sócios / Autônomos

Contratantes

Usuários

Sair

Manutenção de Funcionários

Alteração Cadastral

Previdência - Valores Complementares

Referências fixas

Atualização de Carteira

Vale Transporte

Tabelas

Calendário

Centro de Custo

Cargos

Carga Horária

Funções

Turnos (Carga Horária)

Jornada

Cadastre

Manutenção

FP Turnos

Código	Descrição	Dia da Semana	Hora Inicial
1	Comercial	Segunda	08:00
1	Comercial	Terça	08:00
1	Comercial	Quarta	08:00
1	Comercial	Quinta	08:00
1	Comercial	Sexta	08:00
1	Comercial	Sábado	08:00
1	Comercial	Domingo	
1	Comercial	Variável	
3	Horário Reduzido	Segunda	07:30
3	Horário Reduzido	Terça	07:30
3	Horário Reduzido	Quarta	07:30
3	Horário Reduzido	Quinta	07:30

Se o campo 'Tipo de Jornada' não estiver preenchido, selecione e salve a informação.

FP Turnos - Visualização

Código: 1

Descrição: Comercial

Tipo de Jornada

2 - Jornada 12 x 36 (12 horas de trabalho seguidas de 36 horas ininterruptas de descanso)

3 - Jornada com horário diário fixo e folga variável

4 - Jornada com horário diário fixo e folga fixa (no domingo)

5 - Jornada com horário diário fixo e folga fixa (exceto no domingo)

6 - Jornada com horário diário fixo e folga fixa (em outro dia da semana), com folga adicional periódica no domingo

7 - Turno ininterrupto de revezamento

9 - Demais tipos de jornada.

Quinta	1	08:00	18:00	
Sexta	1	08:00	18:00	
Sábado	2	08:00	12:00	
Domingo				
Variável				

2. Após corrigir o campo, salve a informação e envie novamente a carga do s2206 que está com o status 'Aguardando Correção'.

***Caso a versão esteja 10.300 para trás (layout antigo) a carga retornará com erro, pois o eSocial não aceita mais cargas do leiaute antigo, agora só trabalha com o leiaute simplificado.***

Código: 0017 - A estrutura do arquivo XML está em desconformidade com o esquema XSD. The element 'horContratual' in namespace has invalid child element 'tmpParc' in namespace. List of possibl

**Código: 0017**

**Descrição:** “A estrutura do arquivo XML está em desconformidade com o esquema XSD. The element 'horContratual' in namespace 'http://www.esocial.gov.br/schema/evt/evtAdmissao/v\_S\_01\_00\_00' has invalid child element 'tmpParc' in namespace 'http://www.esocial.gov.br/schema/evt/evtAdmissao/v\_S\_01\_00\_00'. List of possible elements expected: 'tpJornada' in namespace 'http://www.esocial.gov.br/schema/evt/evtAdmissao/v\_S\_01\_00\_00'.”

**Ação Sugerida:** Informar o Tipo de Jornada no cadastro Turno.

**Correção:** Para correção desta rejeição acesse: Manutenção> Funcionários> Tabelas> Turnos (Carga Horária)> Manutenção e preencha o campo "Tipo de Jornada":

FP Turnos - Alteração

Código: 2 Descrição: HORÁRIO 2

Tipo de Jornada

2 - Jornada 12 x 36 (12 horas de trabalho seguidas de 36 horas ininterruptas de descanso)  
 3 - Jornada com horário diário fixo e folga variável  
 4 - Jornada com horário diário fixo e folga fixa (no domingo)  
 5 - Jornada com horário diário fixo e folga fixa (exceto no domingo)  
 6 - Jornada com horário diário fixo e folga fixa (em outro dia da semana), com folga adicional periódica no domingo  
 7 - Turno ininterrupto de revezamento  
 9 - Demais tipos de jornada.

			08:00	18:00
Quinta	2		08:00	18:00
Sexta	2		08:00	18:00
Sábado	40		08:00	12:00
Domingo				00:00

Em seguida salve, e envie o evento S2206 novamente.

**OBS:** Este erro ocorre pois, devido a exclusão do evento S-1050, foi necessário incluir um novo campo no cadastro de turnos.

Código: 0017 - A estrutura do arquivo XML está em desconformidade com o esquema XSD. The element 'horContratual' in namespace has incomplete content. List of possible elements expected: 'dscj

**Código: 0017**

**Descrição:** “A estrutura do arquivo XML está em desconformidade com o esquema XSD.

The element 'horContratual' in namespace

'http://www.esocial.gov.br/schema/evt/evtAdmissao/v\_S\_01\_00\_00' has incomplete content. List of possible elements expected: 'dscjorn' in namespace

'http://www.esocial.gov.br/schema/evt/evtAdmissao/v\_S\_01\_00\_00'.”

**Ação Sugerida:** Informar a Descrição da Jornada no cadastro Turno.

**Correção:** Quando no cadastro do Turno estiver informado apenas o dia "Variável", é necessário haver uma descrição para essa jornada. Para correção desta rejeição acesse: Manutenção> Funcionários> Tabelas> Turnos (Carga Horária)> Manutenção, marque a opção "Horário Variável" e preencha o campo ""Descrição de Jornada":



FP
Turnos - Alteração

Código  
1C

Descrição  
JORANDA 1C

Tipo de Jornada  
9 - Demais tipos de jornada.

**Turno**

	Dia	Cód. Jornada	Hora Inicial	Hora Final	
▶	Segunda		00:00	00:00	^
	Terça		00:00	00:00	
	Quarta		00:00	00:00	
	Quinta		00:00	00:00	
	Sexta		00:00	00:00	
	Sábado		00:00	00:00	
	Domingo		00:00	00:00	
	Variável	2	08:00	18:00	▼

**Intervalos**

	Hora Inicial	Hora Final	Desc
▶			

Total de Horas Semanais:
8,00

☒ Horário Variável
☐ Possui Adicional Noturno

**Descrição da jornada**

Descrição da jornada semanal contratual, contendo os dias da semana e os respectivos horários contratuais (entrada, saída e intervalos).

▶
?
←
💾
🗑️
→

Em seguida salve, e envie o evento S2206 novamente.