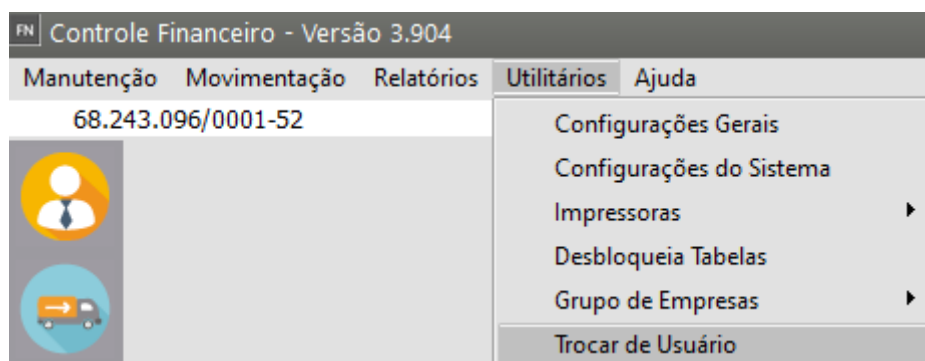


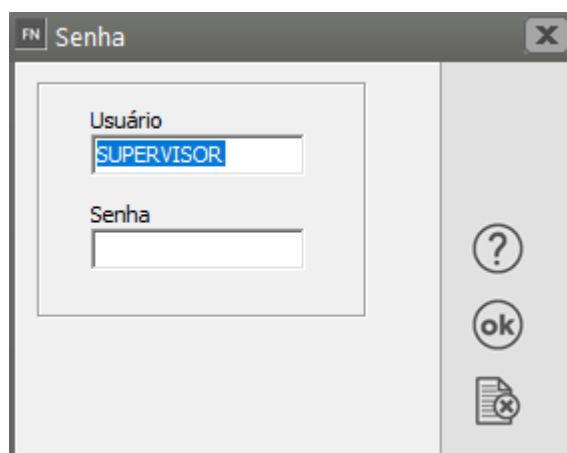
Trocando o usuário que está logado no Sistema

https://www.youtube.com/embed/J_8rmzwnQCo

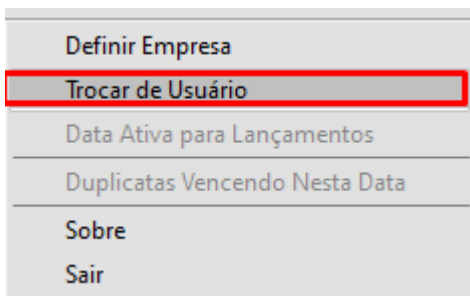
Para trocar de usuário que está logado no sistema, acesse o menu **Utilitários>Trocar de Usuário**



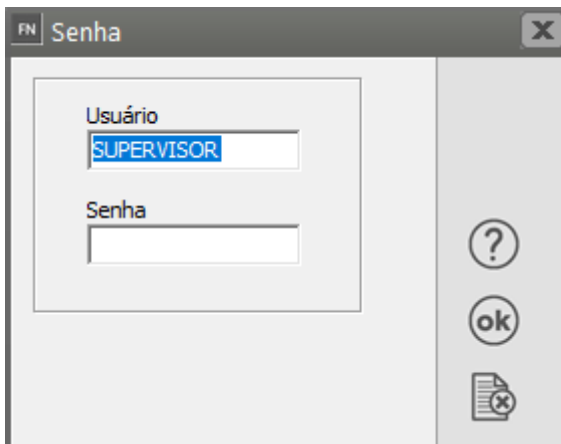
Informe o **Login do usuário** que passará a utilizar o Sistema, digite a senha e clique em OK



Você poderá também, clicar com o botão direito do mouse no centro da tela e definir Trocar de usuário



Informe o Login do usuário que passará a utilizar o Sistema, digite a senha e clique em OK



Veja também os Itens:

- [Controlando os Usuários do Sistema](#)
- [Controlando Direitos dos usuários](#)
- [Trocando o Usuário que está Logado ao Sistema](#)
- [Cadastrando Direitos por Usuário](#)
- [Cadastrando Controle de Empresas por Usuário](#)
- [Cadastrando Direitos de Usuários por Recurso](#)
- [Cadastrando Direitos de Usuários por Empresa](#)
- [Relatório de Direitos por Usuário](#)

Revision #10

Created 25 September 2023 21:26:46 by ProjetosD

Updated 4 December 2025 19:19:26 by ProjetosD