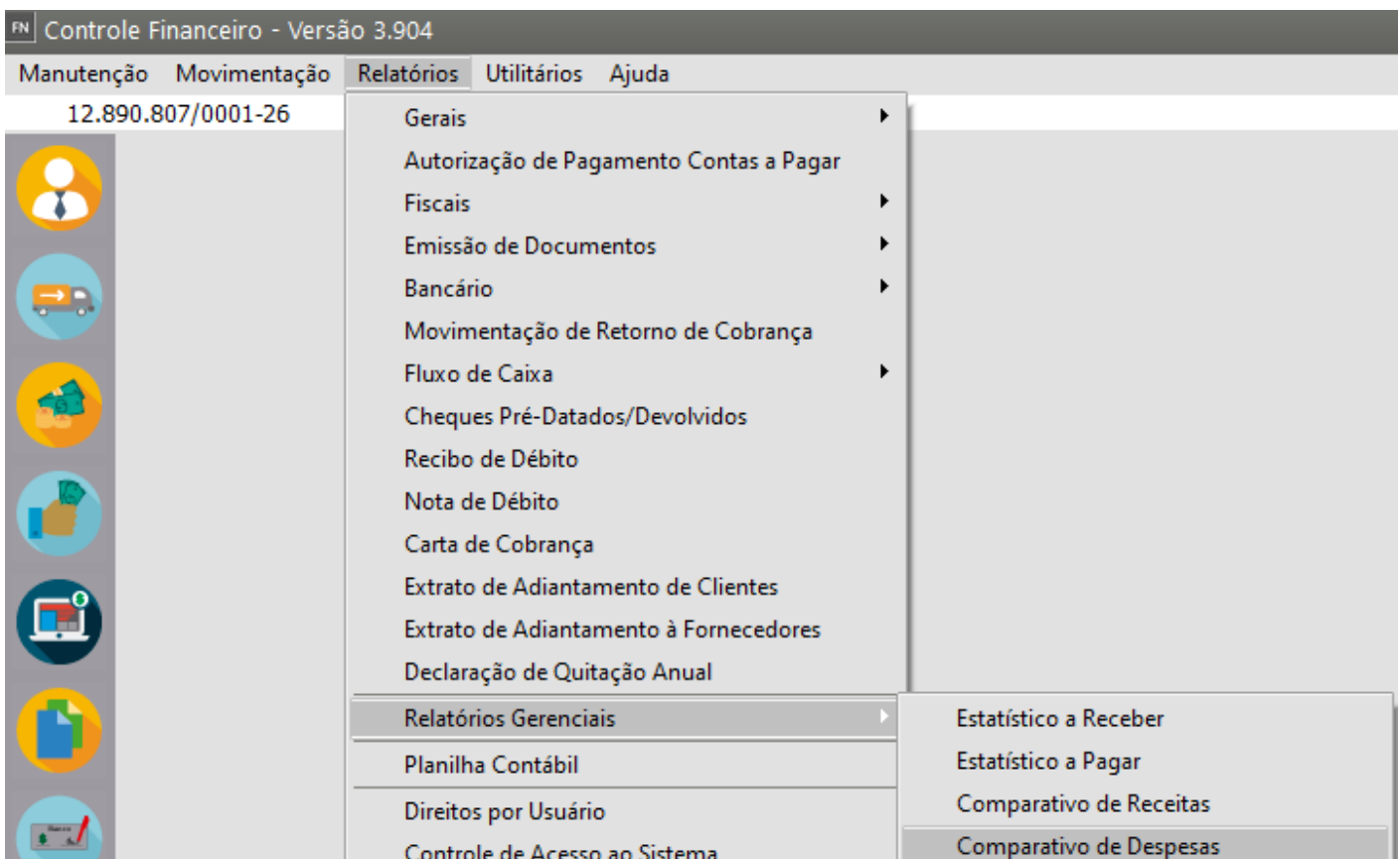


# Relatório Comparativo de Despesas (Contas a Pagar)

<https://www.youtube.com/embed/wXpEo0C1Msl>

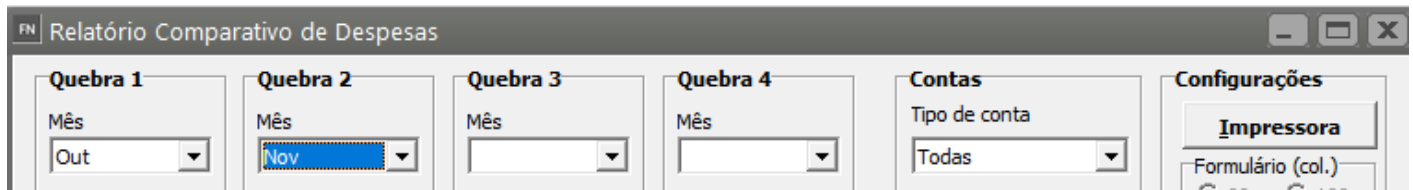
Para que você consiga visualizar esse relatório será necessário que você utilize [Despesa](#) no **Sistema Financeiro**

Acessando o menu **Relatórios/Relatórios Gerenciais**, você escolherá a emissão do **Comparativo de Despesas**

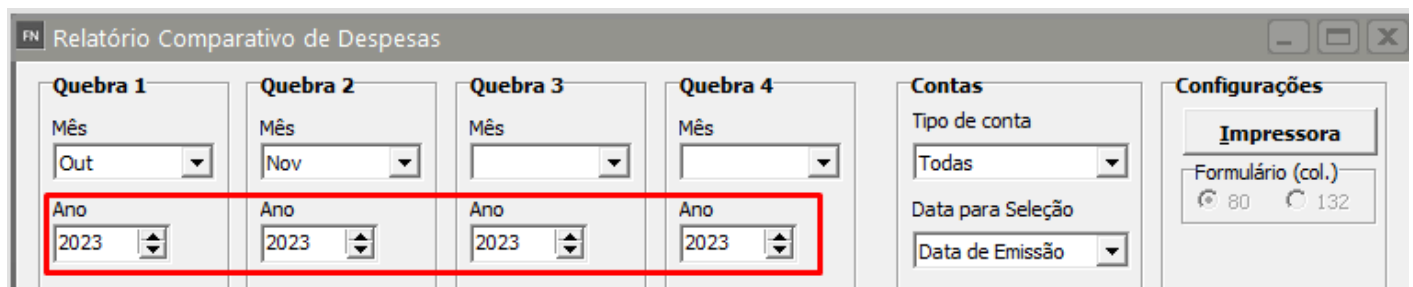


Você deverá informar quais os meses que deseja que sejam comparadas as [Despesas](#) realizadas ( [contas a pagar](#)), será possível a comparação de de 2 à 4 meses)

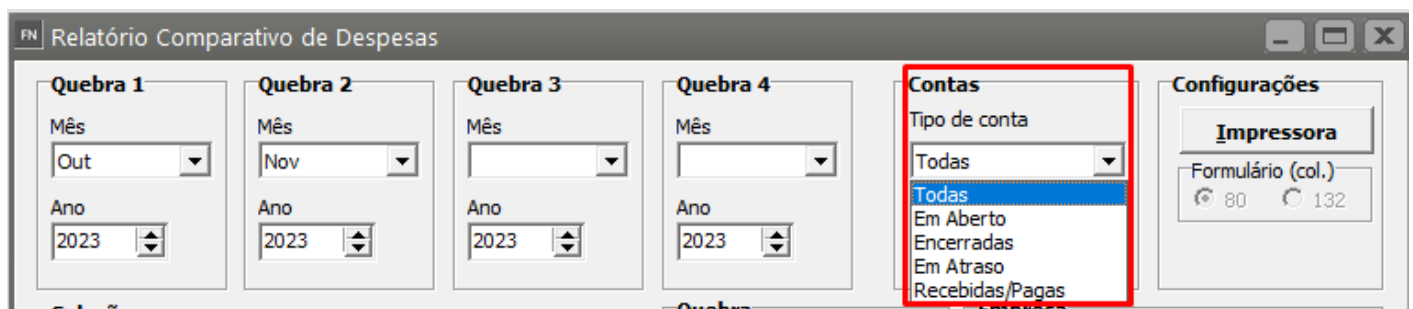
Defina os meses



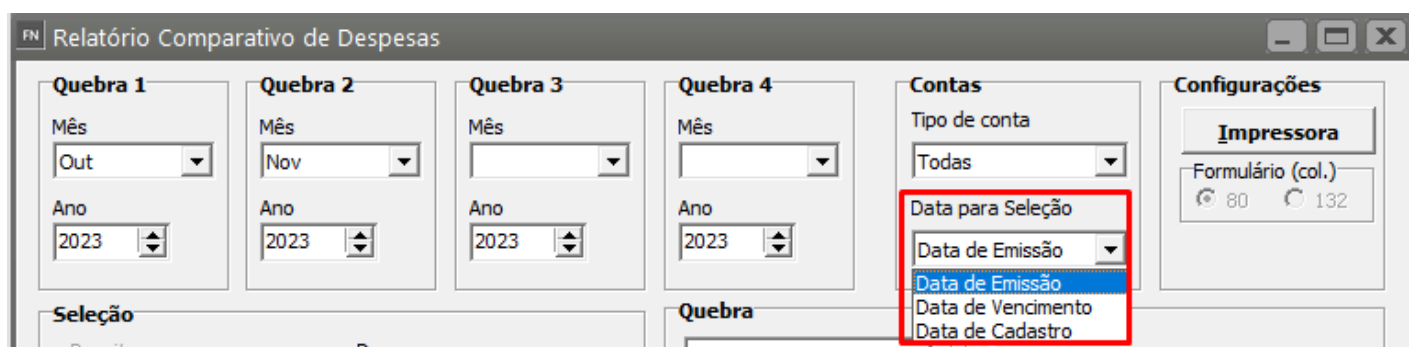
Defina o ano referente ao mês informado anteriormente



Defina o Tipo de Conta que será Comparada



Em seguida defina qual será a data que será levada em consideração na geração do relatório



Agora defina as [Despesas](#) que serão apresentadas no relatório, clique no botão Selecionar Despesas

FN Relatório Comparativo de Despesas

**Quebra 1**

Mês:

Ano:

**Quebra 2**

Mês:

Ano:

**Quebra 3**

Mês:

Ano:

**Quebra 4**

Mês:

Ano:

**Contas**

Tipo de conta:

Data para Seleção:

**Configurações**

**Impressora**

Formulário (col.)

80  132

**Seleção**

Receitas:

Despesas:  Selegonar Despesas

**Quebra**

**Empresa**

Individual

Consolidado (Matriz e Filiais)

Consolidado (Coligadas)

**Considerar**

Valor da Conta

Valor Recebido/Pago

Defina as [Despesas](#) e clique em OK

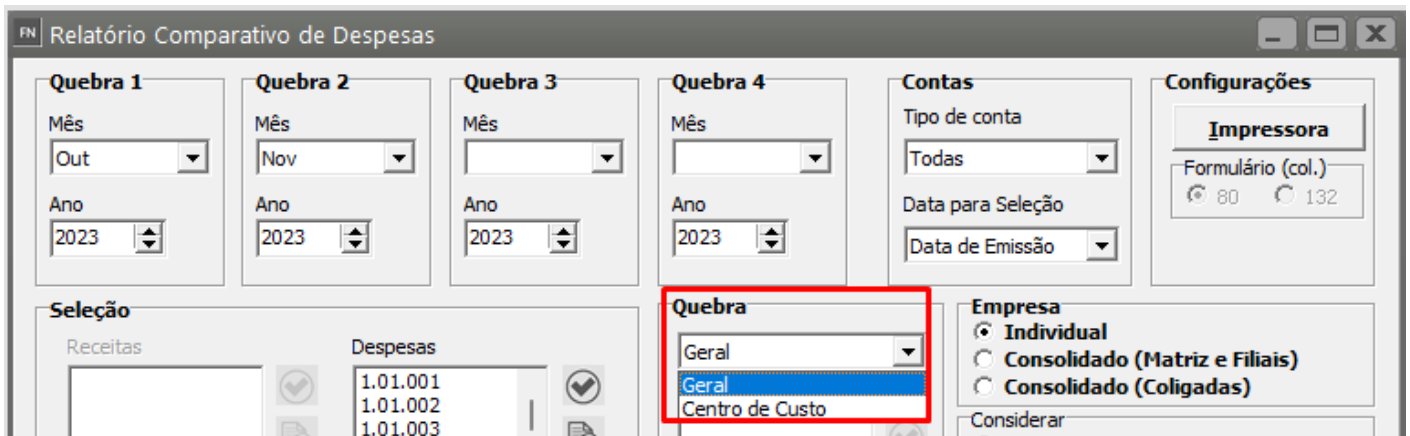
FN Seleção de Despesas

**Seleção**

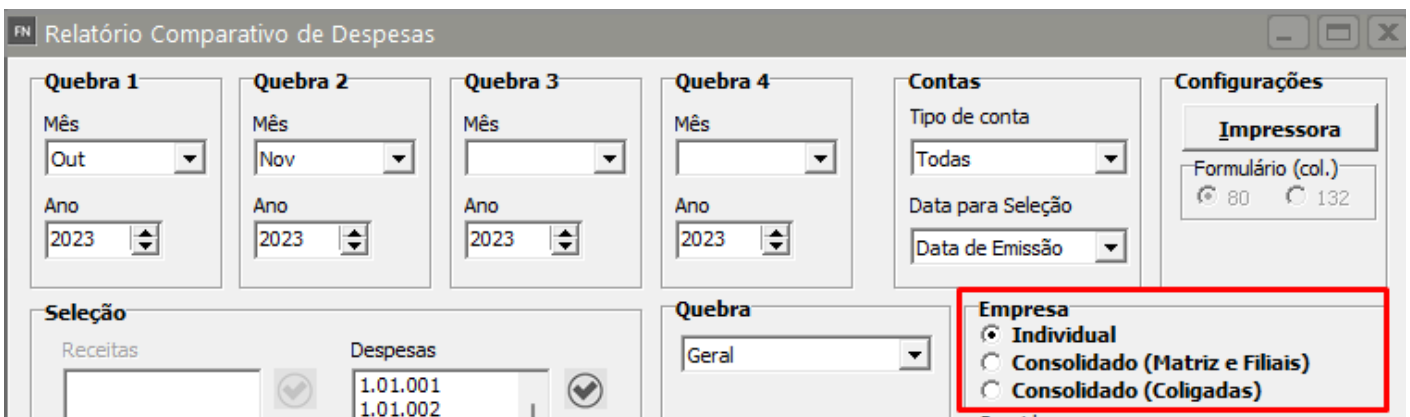
Código:  Descrição:

Código	Descrição
<input checked="" type="checkbox"/> 1. .	Despesa Gerais
<input checked="" type="checkbox"/> 1.01.	Material Administração
<input checked="" type="checkbox"/> 1.01.001	material de escritório
<input checked="" type="checkbox"/> 1.01.002	material de limpeza
<input checked="" type="checkbox"/> 1.01.003	equipamento
<input checked="" type="checkbox"/> 1.01.004	Despesa Desc Duplicata
<input checked="" type="checkbox"/> 1.02.	Material Marketing
<input checked="" type="checkbox"/> 1.02.001	material de escritorio
<input checked="" type="checkbox"/> 1.02.002	material de limpeza
<input checked="" type="checkbox"/> 1.02.003	equipamento
<input checked="" type="checkbox"/> 1.03.	Material C#
<input checked="" type="checkbox"/> 1.03.001	material de escritorio
<input checked="" type="checkbox"/> 1.03.002	material de limpeza
<input checked="" type="checkbox"/> 1.03.003	equipamento

Defina a Quebra



Defina quais empresa serão apresentadas no relatório



Defina o que será considerado

- Valor da Conta
- Valor Recebido/Pago

Em seguida defina se

- incluir movimentos bancários
- considera Notas Fiscais de Devolução
- Imprime valores em Dolar
- Comparar Valor de Orçamento Previsto
- Exibir orçamento previsto sem movimentação

FN Relatório Comparativo de Despesas

**Quebra 1**

Mês: Out

Ano: 2023

**Quebra 2**

Mês: Nov

Ano: 2023

**Quebra 3**

Mês:

Ano: 2023

**Quebra 4**

Mês:

Ano: 2023

**Contas**

Tipo de conta: Todas

Data para Seleção: Data de Emissão

**Configurações**

Impressora

Formulário (col.): 80 132

**Seleção**

Receitas: [ ]

Despesas: 1.01.001, 1.01.002, 1.01.003, 1.01.004, 1.02.001, 1.02.002

Nível de Detalhe: 1

**Quebra**

Geral

**Empresa**

Individual

Consolidado (Matriz e Filiais)

Consolidado (Coligadas)

**Considerar**

Valor da Conta

Valor Recebido/Pago

Incluir Movimentos Bancários

Considera Notas Fiscais de Devolução

Imprime valores em Dolar

Comparar valor de Orçamento Previsto

Exibir orçamento previsto sem movimentação

**Gráficos**

Gerar Gráficos

Propriedades Gráfico



Página 1 de 1

**MODELO SIMPLES NACIONAL**

## Relatório Comparativo de Despesas - Individual

Emissão: 04/11/2023

Abrangência: Todas - Valores em Dolar Data para Seleção: Data de Emissão  
 Obs: Incluídas Movimentações Bancárias

DESPESAS							
Cód. Despesa	Descrição	Out/2023		Nov/2023		Acumulado	
		Valor	%	Valor	%	Valor	%
1.01.001	material de escritório	0,00	0,00	1.900,00	100,00	1.900,00	100,00
<b>Total Despesas</b>		<b>0,00</b>		<b>1.900,00</b>		<b>1.900,00</b>	
<b>Saldo Total</b>		<b>0,00</b>		<b>-1.900,00</b>		<b>-1.900,00</b>	

Você poderá também pedir a geração de gráfico com as informações encontradas

Relatório Comparativo de Despesas

**Quebra 1**

Mês:

Ano:

**Quebra 2**

Mês:

Ano:

**Quebra 3**

Mês:

Ano:

**Quebra 4**

Mês:

Ano:

**Contas**

Tipo de conta:

Data para Seleção:

Data de Emissão:

**Configurações**

**Impressora**

Formulário (col.): 80 132

**Seleção**

Receitas:

Despesas:

Nível de Detalhe:

**Quebra**

Quebra:

**Empresa**

Individual  
 Consolidado (Matriz e Filiais)  
 Consolidado (Coligadas)

**Considerar**

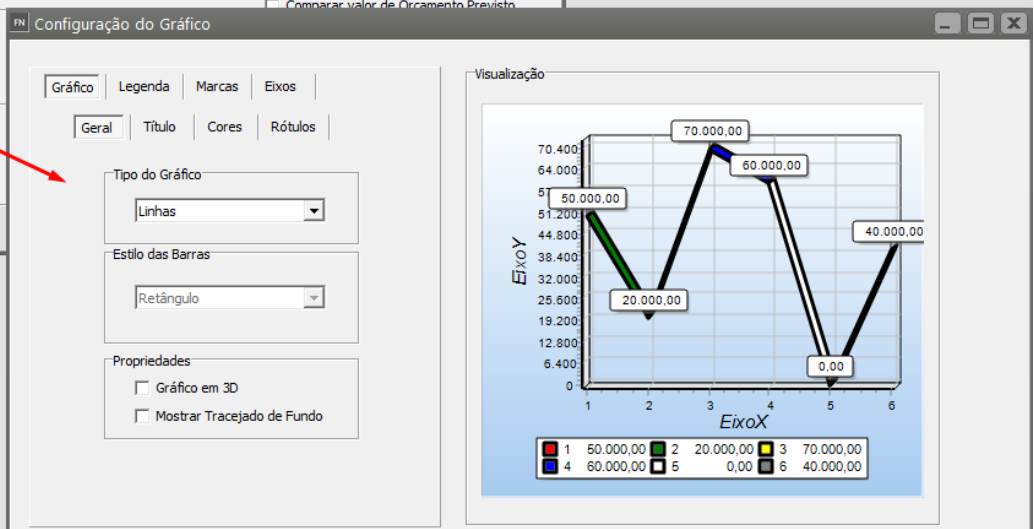
Valor da Conta  
 Valor Recebido/Pago

Incluir Movimentos Bancários  
 Considera Notas Fiscais de Devolução  
 Imprime valores em Dolar  
 Comparar valor de Orçamento Previsto

**Gráficos**

Gerar Gráficos

**Propriedades Gráfico**





## MODELO SIMPLES NACIONAL

CNPJ:12.890.807/0001-26

Endereço: 1, 1 -  
CEP:13500-000  
www.site.com.br

IE:

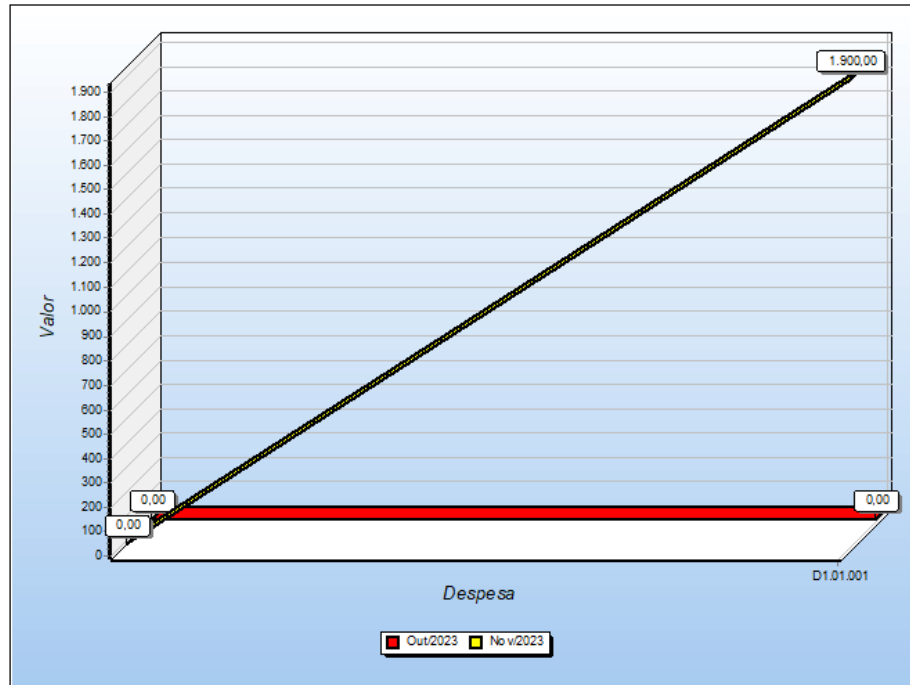
Bairro:Centro  
Fone:(11)1111-1111  
suporte@suporte.com.br

Data: 04/11/2023

Cidade: RIOCLARO - SP  
Fax:

Período de referência: Out/2023 | Nov/2023 |

### Gráfico para Comparativo de Despesas



### Veja também os Itens:

- [Cadastrando Despesas](#)
- [Emitindo Relatório Comparativo de Receitas e Despesas](#)
- [Relatório Comparativo de Despesas \(Contas a Pagar\)](#)
- [Cadastro de Previsão de Orçamento das Despesas](#)

Revision #13

Created 25 September 2023 21:22:59 by ProjetosD

Updated 26 May 2026 11:59:35 by ProjetosD