

# Cadastrando Receitas (Contas a Receber)

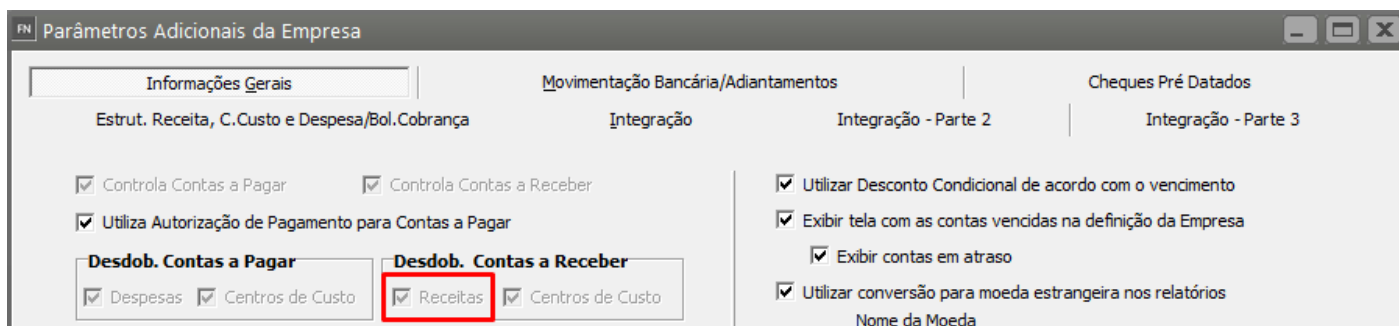
<https://www.youtube.com/embed/pA-ucu9bQCw>

O cadastro de **Receita** estará disponível se você nos [Parâmetros Adicionais da Empresa](#) definiu que irá utilizar **Receitas**

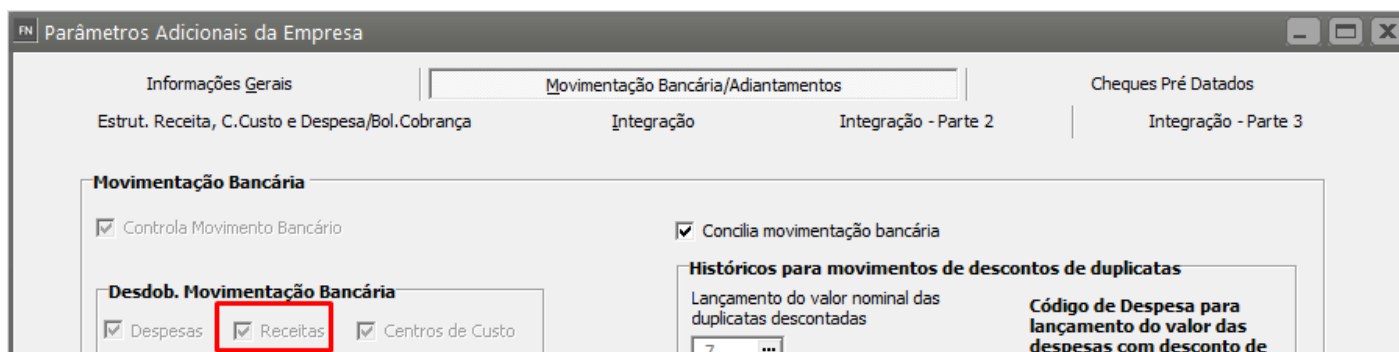
Veja mais informações nos [Parâmetros Adicionais da Empresa](#)



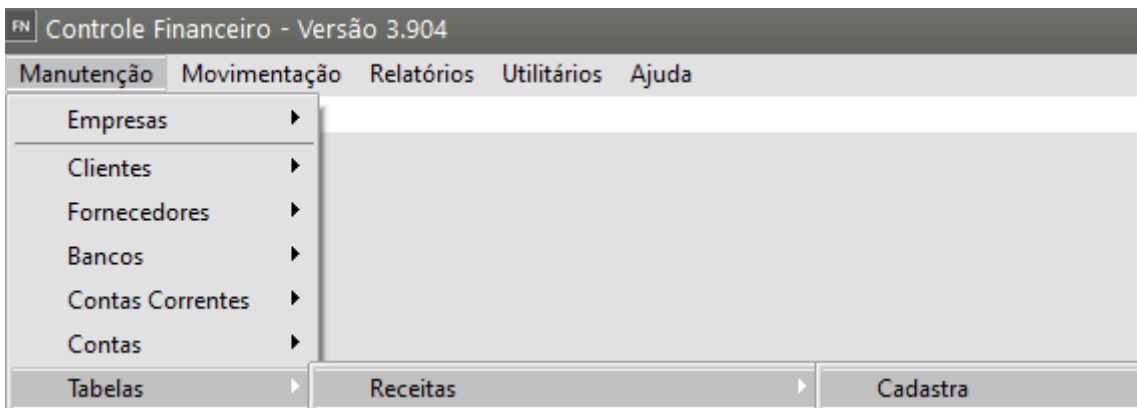
## Aba Informações Gerais



## Aba Movimentação Bancária/Adiantamentos



Para cadastrar as **Receitas**, acesse o menu **Manutenção/Tabelas/Receitas**.



Você indicará o **código da receita** e caso você tenha optado por trabalhar com as **receitas em níveis**, esse cadastro deverá obedecer a **hierarquia dos níveis**. Você não conseguirá cadastrar uma Receita sem que a de nível anterior esteja cadastrada. [Veja mais informações em Cadastrando Centros de Custo](#)

A screenshot of a dialog box titled "Receitas - Alteração". The dialog has several input fields and controls. At the top, there are two fields: "Código" with the value "1" and "Descrição" with the value "Receitas Gerais". Below these is a checkbox labeled "Transfere para Contabilidade" which is unchecked, and a "Conta Contábil" field with a dropdown menu showing "..." and a selection icon. Underneath is a "Histórico" field with a dropdown menu showing "..." and a "Descrição" field. At the bottom is a "Complemento" field. The dialog has a standard Windows-style title bar with minimize, maximize, and close buttons. At the bottom of the dialog is a toolbar with icons for help, back, save, cancel, and forward.

Se você definiu que haverá [integração com a contabilidade](#), os campos abaixo estarão disponíveis :

**Transfere para Contabilidade:** Indica se a **receita** será exportada para a contabilidade.

**Conta Contábil:** Informe a **conta contábil** referente a essa **receita**, deverá ser uma conta válida para a contabilidade.

**Histórico:** Também um **histórico válido** para contabilidade, que será o utilizado no lançamento gerado.

Receitas - Alteração

Código: 1      Descrição: Receitas Gerais

Transfere para Contabilidade      Conta Contábil: ...

Histórico: ...      Descrição: ...

Complemento: ...

Toolbar: ? ← [Save] [Delete] →

**IMPORTANTE:** Se você optou por utilizar receitas com mais de **1 nível** os campos que se referem à integração com a contabilidade somente estarão disponíveis para as **receitas analíticas**.

**Veja também os Itens:**

- [Cadastrando Receitas](#)
- [Emitindo Relatório Comparativo de Receitas e Despesas](#)
- [Relatório Comparativo de Receitas \(Contas a Receber\)](#)
- [Cadastro de Previsão de Orçamento das Receitas](#)

---

Revision #13

Created 13 May 2023 10:54:58 by ProjetosD

Updated 4 December 2025 19:19:25 by ProjetosD