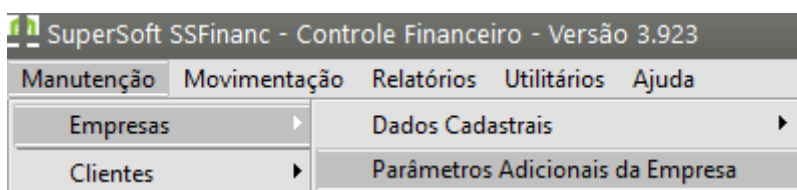


Cadastrando Despesas (Contas a Pagar)

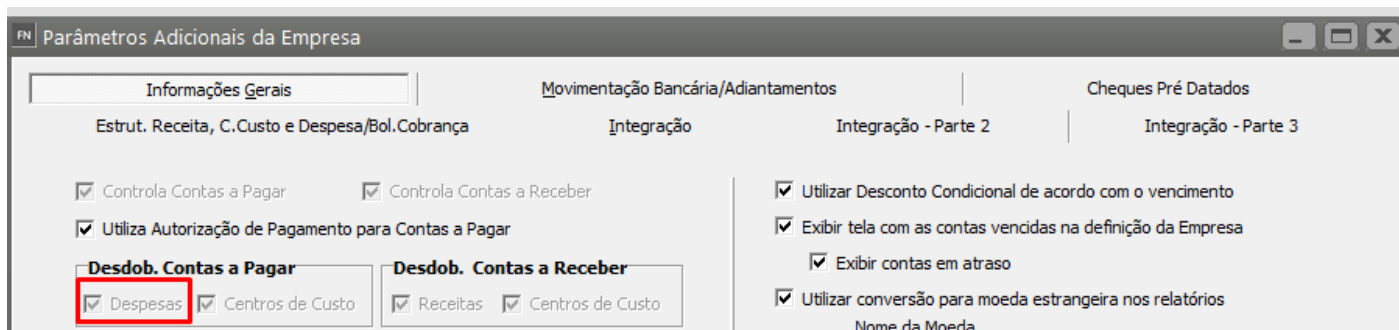
<https://www.youtube.com/embed/nS6aywH4vpc>

O cadastro de **Despesas** estará disponível se você nos [Parâmetros Adicionais da Empresa](#) definiu que irá utilizar **Despesas**

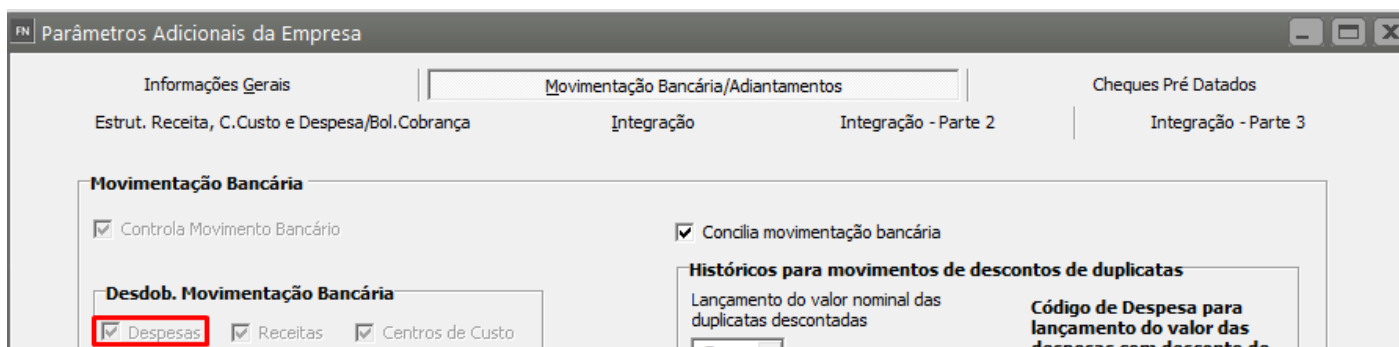
Veja mais informações nos [Parâmetros Adicionais da Empresa](#)



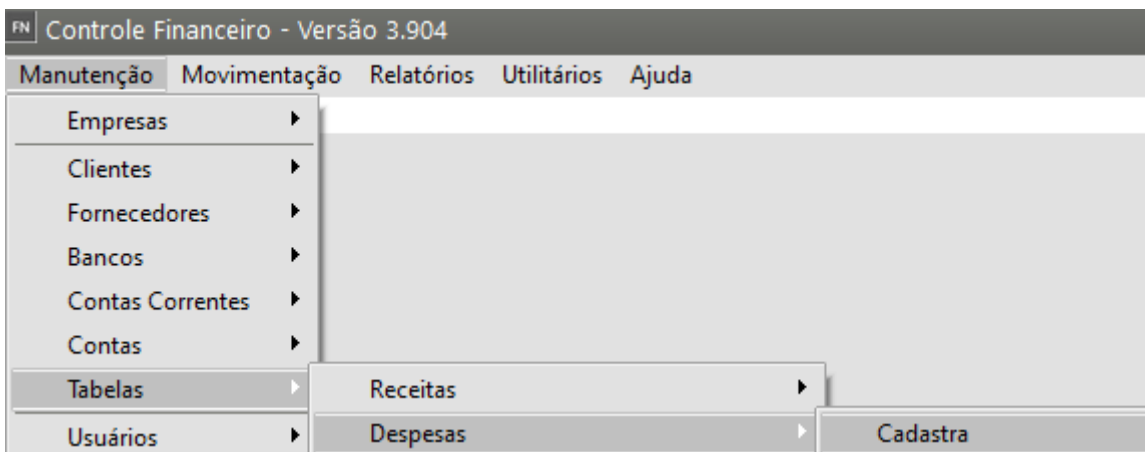
Aba Informações Gerais



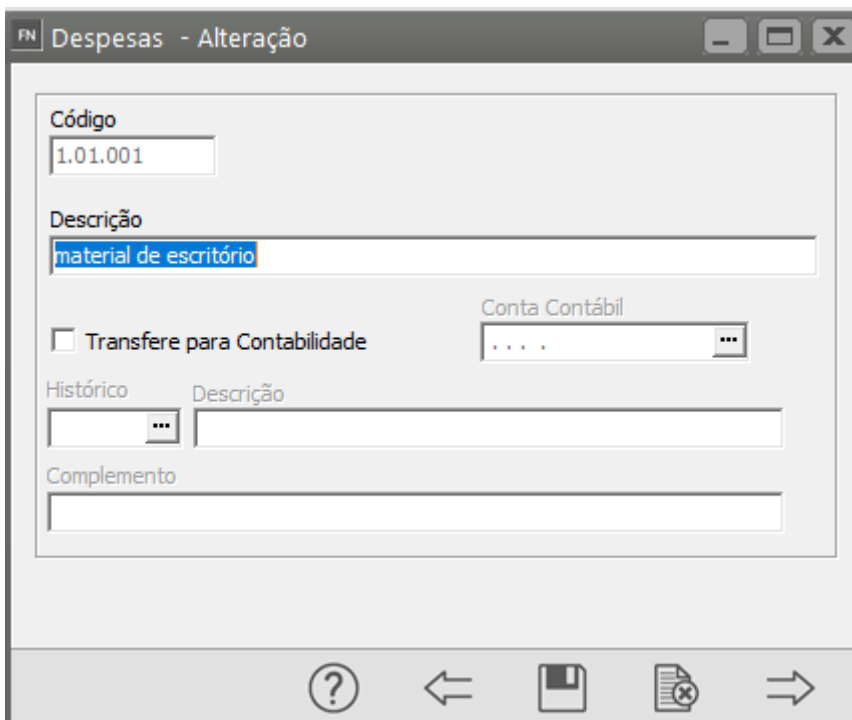
Aba Movimentação Bancária/Adiantamentos



Para cadastrar as **Despesas**, acesse o menu **Manutenção/Tabelas/Despesas**.



Você indicará o **código da despesa** e caso você tenha optado por trabalhar com as **despesas em níveis**, esse cadastro deverá obedecer a **hierarquia dos níveis**. Você não conseguirá cadastrar uma Despesa sem que a de nível anterior esteja cadastrada. [Veja mais informações em Cadastrando Centros de Custo](#)



Se você definiu que haverá [integração com a contabilidade](#), os campos abaixo estarão disponíveis :

Transfere para Contabilidade: Indica se a despesa **será exportada para a contabilidade**.

Conta Contábil: Informe a [conta contábil](#) referente a essa **despesa**, deverá ser uma conta **válida para a contabilidade**.

Histórico: Também um [histórico válido](#) para **contabilidade**, que será o utilizado no [lançamento](#)

gerado.

FN Despesas - Alteração

Código
1.01.001

Descrição
material de escritório

Transfere para Contabilidade

Conta Contábil
...

Histórico
...

Descrição

Complemento

IMPORTANTE: Se você optou por utilizar **Despesas** com mais de 1 nível os campos que se referem à [integração com a contabilidade](#) somente estarão disponíveis para as **despesas analíticas**.

Veja também os Itens:

- [Cadastrando Despesas](#)
- [Emitindo Relatório Comparativo de Receitas e Despesas](#)
- [Relatório Comparativo de Despesas \(Contas a Pagar\)](#)
- [Cadastro de Previsão de Orçamento das Despesas](#)

Revision #14

Created 13 May 2023 10:54:02 by ProjetosD

Updated 26 May 2026 10:48:33 by ProjetosD