

Utilizando Autorização de Pagamento (Contas a Pagar - CP)

Veja também os Itens:


- [Cadastrando Tipos de Movimentos](#)
- [Cadastrando Históricos Bancários](#)
- [Cadastrando as Contas Correntes e seus saldos](#)
- [Cadastrando Saldo das Contas Corrente](#)
- [Cadastrando Contas a Pagar](#)
- [Controlando Movimentação Bancária](#)
- [Emitindo Relatório de Contas a Pagar](#)
- [Emitindo Relatórios Bancários](#)
- [Imprimindo Fluxo de Caixa - Modelo 1](#)
- [Imprimindo Fluxo de Caixa - Modelo 2](#)
- [Utilizando Autorização de Pagamento](#)
- [Cadastro de Bancos](#)
- [Consulta de Duplicata a Pagar](#)
- [Imprimindo Autorização de Pagamento \(Contas a Pagar\)](#)
- [Renegociando as Contas a Pagar](#)
- [Eliminação de Renegociação do Contas a Pagar](#)
- [Movimentando/Baixando as Contas a Pagar](#)
- [Baixas com vários documentos \(Contas a Pagar e Contas a Receber\)](#)

Se você parametrizou que a empresa irá utilizar Autorização de Pagamento para Contas a Pagar


image.png
image not found or type unknown

O sistema irá permitir a movimentação das contas a pagar apenas se elas possuírem autorização de pagamento aprovadas.

Acessando o menu **Movimentação/Autorização de Pagamento/Manutenção**


nd or type unknown

Você poderá visualizar as autorizações já realizadas

nd or type unknown

E também, cadastrar novas autorizações , e autorizar o pagamento.


Para cadastrar uma nova autorização, clique no botão novo

nd or type unknown

Pesquise pelo Contas a Pagar e informe uma observação se desejar - salve o cadastro

nd or type unknown


Saindo da tela você irá verificar o cadastro feito, clique na linha do mesmo e em seguida no botão

nd or type unknown, o sistema irá apresentar uma tela para que você possa aprovar os pagamento das Contas a Pagar.

Você deverá selecionar as contas que deseja aprovar e alterar o Status para "Aprovada". Clicando no botão OK, o sistema irá atualizar a informação destas contas para autorizadas.

Lembrando que este recurso pode ser controlado por senha de usuário.

Selecione Autorizado e clique em OK

nd or type unknown

IMPORTANTE

Só será possível cadastrar autorização de pagamento para contas ainda não movimentadas

Revision #21

Created 13 May 2023 14:58:33 by ProjetosD

Updated 19 August 2024 12:31:41 by ProjetosD