


Trabalhando com Grupo de Fornecedores

Veja também os itens:

- [Trabalhando com Grupo de Fornecedores](#)
- [Registrando Adiantamento de Fornecedores](#)
- [Baixando Adiantamento à Fornecedores](#)
- [Registrando Devolução de Adiantamento à Fornecedores](#)
- [Emitindo relatório de adiantamento de fornecedores](#)
- [Layout de Arquivo Texto - Fornecedores](#)

Para que você consiga **trabalhar e controlar seus fornecedores através de Grupo de Fornecedores**, acesse o menu **Manutenção>Fornecedores>Grupo de Fornecedores>Cadastra**


 image.png or type unknown

Será apresentada a tela para o Cadastro


Informe **o código do grupo e a descrição do mesmo**

Será possível, também, definir se o **Grupo de Fornecedores** deverá ser copiado para todas as empresas cadastradas no Sistema.

Salve o Cadastro

 image.png or type unknown

Para utilizar o Grupo de Fornecedores acesse o menu **Manutenção>Fornecedores>Manutenção**

 image.png or type unknown

Edite o [cadastro do Fornecedor](#) e informe o Grupo a que ele pertence

image.png
Image not found or type unknown

image.png
Image not found or type unknown

A partir do cadastro realizado, você conseguirá emitir relatório realizando filtro por Grupo de fornecedores

Relatório de Contas a Pagar

image.png
Image not found or type unknown

Revision #10

Created 25 September 2023 21:08:59 by ProjetosD

Updated 22 October 2024 18:31:29 by ProjetosD