

Renegociando as Contas a Receber (CR)

Veja também os Itens:

- [Cadastrando Contas a Receber](#)
- [Movimentando/Baixando as Contas a Receber](#)
- [Renegociando as Contas a Receber](#)
- [Consultando Contas a Receber](#)
- [Emitindo Nota de Débito \(Contas a Receber\)](#)
- [Imprimindo Recibo de Débito \(Contas a Receber\)](#)
- [Imprimindo Carta de Cobrança \(Contas a Receber\)](#)
- [Emitindo Relatórios Estatísticos do Contas a Receber](#)
- [Imprimindo Duplicata a Receber](#)
- [Relatório Comparativo de Receitas \(Contas a Receber\)](#)
- [Débito Automático para as Contas a Receber](#)
- [Eliminação de Renegociação do Contas a Receber](#)
- [Emitindo Relatório de Contas a Receber](#)

Você pode renegociar as contas a receber, acessando o item **Movimentação/Renegociação/Contas a Receber/Geração**.



 image.png or type unknown


 image.png or type unknown

Você deverá informar os seguintes dados:

Cliente: Ao informar o cliente, o sistema listará todas as contas deste cliente que podem ser renegociadas, ou seja, as contas que não foram renegociadas ou baixadas.

 image.png or type unknown

Data da Renegociação: data de emissão das novas parcelas.

 image.png or type unknown

Tipo Documento: tipo de movimento que será utilizado pelo sistema para o cálculo e geração dos juros.

image.png

Contas a serem renegociadas: nesta grade, há tanto colunas que podem ser editáveis, como também colunas apenas de visualização. Na coluna **S/N**, você deve indicar "S" para as contas que deverão ser renegociadas.

image.png

A coluna **Juros?**, se "S", indica que será feito o reproprocessamento dos valores de juros da conta para a formação do seu saldo devedor.

image.png

Outros campos editáveis são **Taxa Juros** e **Dt. Lim. Jur.** O reprocesso depende de vários parâmetros, e será explicado detalhadamente, abaixo, em Processamento de Juros das Contas Renegociadas.

Observação: A taxa de juros será preenchida automaticamente se você informou o percentual da taxa nos [Parâmetros Adicionais da Empresa](#) e você poderá alterar.

image.png

Parcelas: Nesta aba, você deverá informar as parcelas para divisão do valor total da renegociação. Ao informar o número de parcelas, o sistema carrega a grade com as parcelas novas, permitindo que sejam editadas.

image.png

image.png

Quando você gravar a renegociação, nas contas que foram renegociadas será gerado um movimento com o tipo de movimento RECT com o valor do saldo devedor da conta, isto para encerrar a conta antiga para que não seja possível realizar movimentações, e apenas seja possível movimentar as novas contas geradas.

image.png

image.png

PROCESSAMENTO DE JUROS DAS CONTAS RENEGOCIADAS

Para o processamento de juros, nesta tela, é importante saber que a taxa de juros informada na grade é atribuída para a variável **var009**, daí a necessidade de um tipo de movimento cadastrado com uma fórmula para uso exclusivo na renegociação, cuja fórmula utilize esta variável.

image.png
Image not found or type unknown

Do contrário, outros documentos de juros com fórmulas utilizando outras variáveis, irão acatar a taxa de juros informada no cadastro das contas a receber. Para maiores informações veja [Cadastrando Tipos de Movimentos](#).

Quando você informa Sim para Juros?, e o percentual dos juros está cadastrado, ao passar pelo campo o Sistema faz o cálculo dos Juros, obedecendo a taxa de juros e os dias em atraso do documento

Data de Vencimento Médio: O sistema irá calcular a média dos dias de atraso das parcelas selecionadas, somando os dias de diferença entre a data de emissão e vencimento das contas, e somando esta média a primeira data de emissão das contas selecionadas. Este será o vencimento médio que será considerado no cálculo dos juros.

image.png
Image not found or type unknown

Data de Limite (por média) para Cálculo dos Juros: O sistema irá calcular a média entre os vencimentos das novas parcelas geradas, e esta média será a data limite para juros. Se estiver assinalado que utiliza a mesma data para todas as parcelas, o sistema irá colocar esta data na coluna de data limite de juros. Para isto, você deverá antes de selecionar as duplicatas a serem renegociadas, cadastrar a quantidade de novas parcelas e editá-las informando seus respectivos vencimentos.

As datas de vencimento e limite de cálculo dos juros são utilizadas para o cálculo dos dias em atraso, que são atribuídas as suas respectivas variáveis na fórmula do tipo de movimento especificado. O resultado do processamento da fórmula é mostrado na coluna **Juros** e somado ao **Saldo Devedor**.

image.png
Image not found or type unknown

O botão **Calcula Documento** tem a finalidade de executar o cálculo das datas médias citadas acima, além, do reprocesso dos valores de juros e de saldo devedor das contas que serão renegociadas, e do reprocesso dos valores das novas parcelas.

image.png
Image not found or type unknown

Se você pesquisar as Contas a Receber para o Cliente que teve contas renegociadas conseguirá ver a Conta antiga e as novas


image.png
Image not found or type unknown

Ao editar um novo contas a pagar e acessar a aba Ocorrência você irá verificar que foi gerada automaticamente um ocorrência com a informação da renegociação do documento

image.png
Image not found or type unknown

ELIMINANDO AS RENEGOCIAÇÕES

Para eliminar uma renegociação, você deve acessar **Movimentação/Renegociação/Elimina**

nd or type unknown

Informar o prefixo do número do documento das parcelas novas geradas pela renegociação. O prefixo do número são os sete primeiros caracteres do número do documento, ou seja, o número do documento sem considerar os desdobramentos.

nd or type unknown

Este processo irá excluir **todas as parcelas que tenham sido geradas pela renegociação**, excluir os movimentos de renegociação geradas para as contas antigas, reativá-las e gerar suas devidas ocorrências dentro da aba Ocorrência da Conta a Receber que a renegociação foi eliminada.

nd or type unknown

nd or type unknown

Revision #16

Created 13 May 2023 11:14:21 by ProjetosD

Updated 19 August 2024 12:31:00 by ProjetosD