


# Relatório Comparativo de Receitas (Contas a Receber)

## Veja também os Itens:


- [Cadastrando Receitas](#)
- [Emitindo Relatório Comparativo de Receitas e Despesas](#)
- [Relatório Comparativo de Receitas \(Contas a Receber\)](#)
- [Cadastro de Previsão de Orçamento das Receitas](#)

Acessando o menu **Relatórios/Relatórios Gerenciais**, você escolherá a emissão do **Comparativo de Receitas**

nd or type unknown

Você deverá informar quais os meses que deseja que sejam comparadas as Receitas realizadas (contas a receber), será possível a comparação de de 2 à 4 meses)

Defina os meses

nd or type unknown

Defina o ano referente ao mês informado anteriormente

nd or type unknown


Defina o Tipo de Conta que será Comparada

nd or type unknown

Em seguida defina qual será a data que será levada em consideração na geração do relatório

nd or type unknown

Agora defina as Receitas que serão apresentadas no relatório, clique no botão Selecionar Receitas

nd or type unknown

Defina as Receitas e clique em OK

image.png  
Image not found or type unknown

Defina a Quebra

image.png  
Image not found or type unknown

Defina quais empresa serão apresentadas no relatório

image.png  
Image not found or type unknown

Defina o que será considerado

- Valor da Conta
- Valor Recebido/Pago

Em seguida defina se

- incluir movimentos bancários
- considera Notas Fiscais de Devolução
- Imprime valores em Dolar
- Comparar Valor de Orçamento Previsto
- Exibir orçamento previsto sem movimentação

image.png  
Image not found or type unknown

image.png  
Image not found or type unknown

Você também conseguirá emitir um gráfico com as informações encontradas

image.png  
Image not found or type unknown

image.png  
Image not found or type unknown

---

Revision #10

Created 25 September 2023 21:22:38 by ProjetosD

Updated 19 August 2024 13:04:09 by ProjetosD