

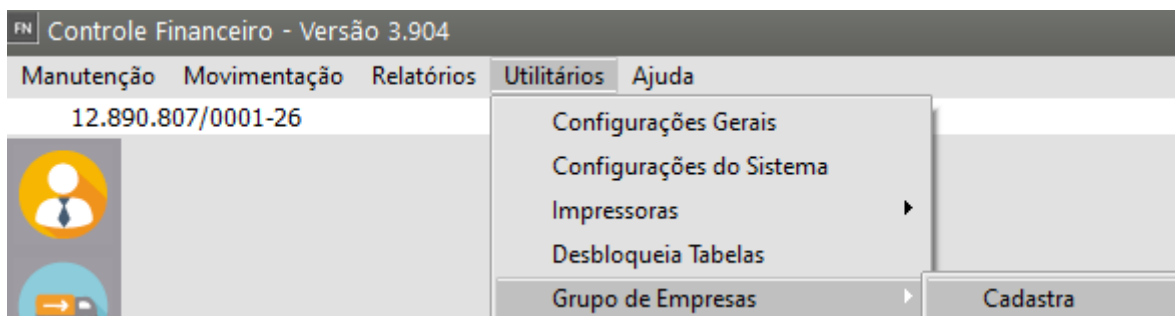
# Realizando operações por grupo de empresas

Veja também os Itens:

- [Cadastrando Empresas](#)
- [Realizando Operações por Grupo de Empresas](#)
- [Trabalhando com Grupo de Clientes](#)
- [Parametrizando a Empresa](#)
- [Cópia dos Parâmetros Adicionais de Outra Empresa](#)

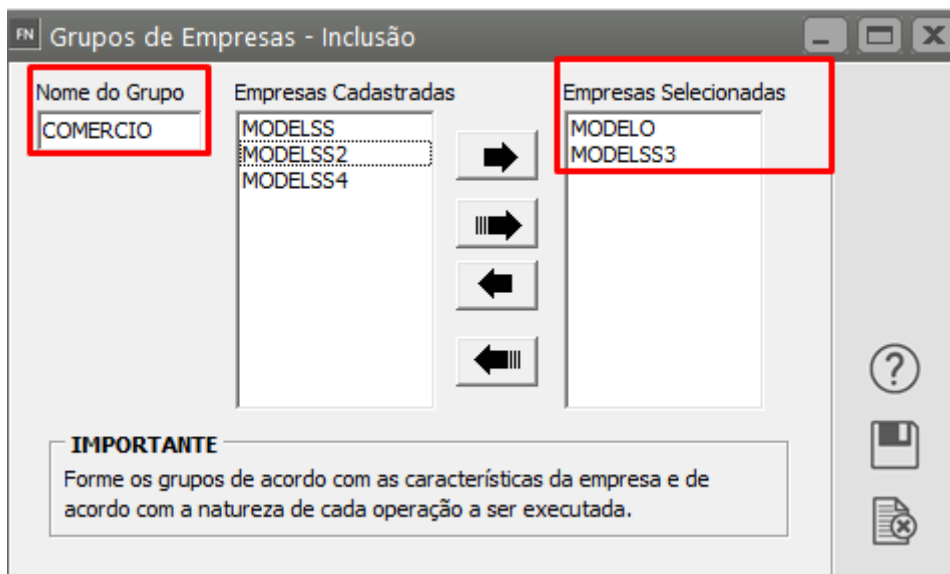
Para facilitar o seu trabalho o Sistema oferece a opção de você realizar algumas operações por **Grupo de Empresas**.

Entre no menu **Utilitários/Grupos de Empresas**

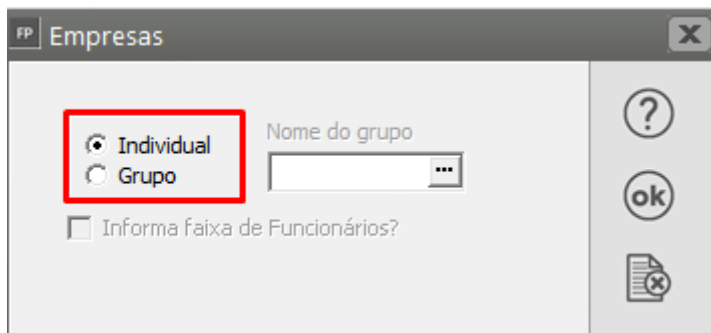


**Crie seus Grupos.** Ao clicar no botão “Novo” o sistema disponibiliza a tela para que você **nomeie** o grupo e **selecione as empresas que farão parte dele**.

- Você poderá criar quantos grupos forem necessários.
- Cada empresa poderá fazer parte de diversos grupos e
- Cada grupo poderá ter um número indeterminado de empresas.



Em algumas situações o Sistema irá possibilitar que você faça o procedimentos para **todas as empresa** que fazem parte do **Grupo de empresas** criado. O Sistema disponibilizará a tela para que você informe se é **individual ou em grupo**, é neste caso que estes grupos serão utilizados.



Alguns relatórios, o **MRP**, o **planejamento de vendas** e a **programação da produção** consideram as quantidades de todas as empresas que pertencem ao grupo que contém a empresa inicializada.

Clicando na opção "Grupo" você deve informar o nome do Grupo .

O mesmo procedimento deve ser repetido para outras operações que oferecem essa opção.

É importante que você forme os grupos de acordo com as características da empresa e de acordo com a natureza de cada operação a ser executada.