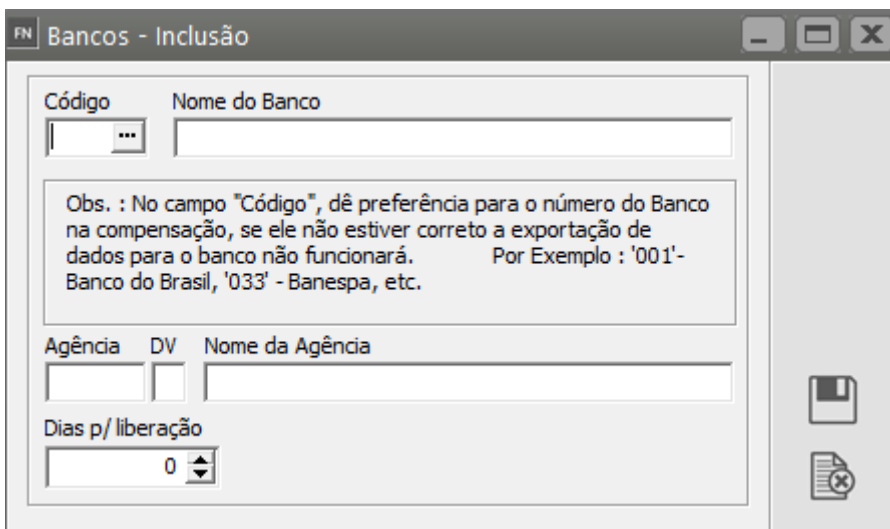
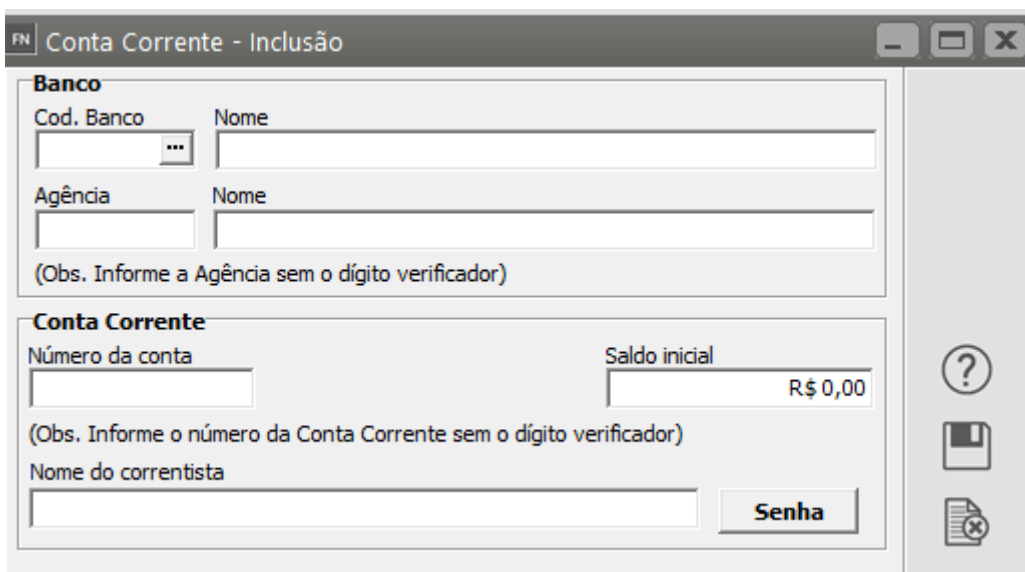


Exportação Bancária (Remessa) - Parâmetros

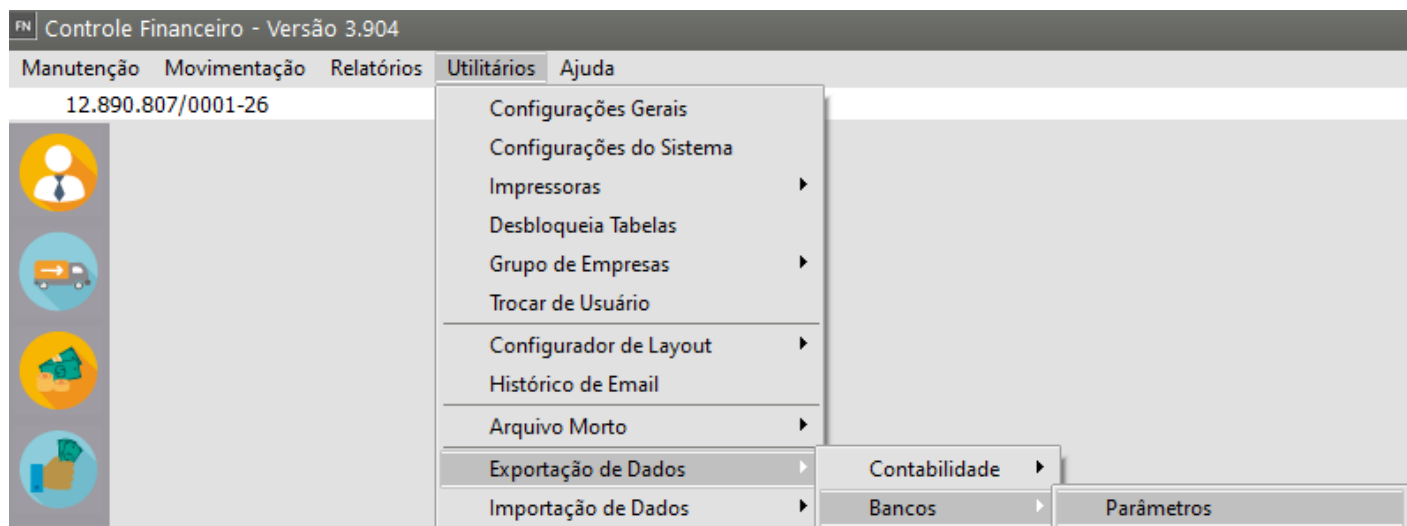
Para definir os Parâmetros do Banco para o qual você irá realizar Remessas será necessário que você tenha [cadastrado o Banco](#) no menu [Manutenção>Bancos](#)



Em seguida será necessário que você tenha cadastrado as [contas correntes](#) no menu [Movimentação>Contas Corrente](#)



Para definir os Parâmetros do Banco, acesse o menu **Utilitários>Exportação de Dados>Bancos>Parâmetros**



Aba Identificação

Defina todas as informações do seu [Banco, no campo Agência](#), Dígito, [Conta Corrente](#), **não se esqueça de informar o dígito verificador da conta corrente**, essa informação não foi informada no cadastro da conta (menu **Manutenção>Contas Correntes**)

Atenção:

É importante verificar com o seu [banco](#) o preenchimento de cada campo os Parâmetros do Banco, pois quando você gerar um arquivo de Remessa para teste no banco, serão validadas essas informações e quando menos inconsistências forem encontradas mais rapidamente você conseguirá utilizar as Remessas Bancárias.

FN Parâmetros de Bancos

Identificação Inf. Complementares Banco do Brasil

Identificação do Banco
Banco
001 - Banco do Brasil

Identificação do Parâmetro do Banco para o SSFinanc
001

☐ Utiliza layout CBR 641 - Conv. 7 - 25/04/2006

Histórico Movimento Bancário para importação
Contas a Receber
...

Contas a Pagar
...

Identificação do Banco para o SSVendas
001

Aviso Favorecido Contas a Pagar
...

Identificação da Empresa Beneficiária no Banco
Os campos pertencentes a esse quadro deverão ser preenchidos sem a utilização de zeros à esquerda .

Agência	Dg	Conta Corrente	Dg	Dg Ag/Conta	Convênio / Contrato	Cód. Carteira	Cód. Cedente
0111	...	1111	...				

Carteira de Cobrança (Simples, Carnê, etc)
20

☒ Exportar como sequência da empresa Matriz

Seq. Nosso Número, se boleto impresso pela empresa
...

Último arquivo enviado
Contas a Receber
2

Contas a Pagar
...

Código Operação
...

Identificação da Carteira
...

Na importação do arquivo de retorno (Padrão CNAB 400)
☐ Lançar tarifa bancária apenas no movimento bancário
☐ Somar tarifa bancária ao valor total da duplicata
☐ Somar tarifa bancária no movimento bancário de entrada

Histórico para Tarifas
...

Mensagem para o Contas a Receber

Nas mensagens digite: VLJUR para Juros Diário, PORC para Percentual de Juros, MODNOTA para Modelo Nota Fiscal, NRNOTA para Número Nota Fiscal e SERIENOTA para Série Nota Fiscal.

Boleto (Padrão BACEN)
Descrição Cedente/Beneficiário
Cedente

Descrição Sacado/Pagador
Sacado

Descrição Sacador/Avalista
Sacador/Avalista

?

ok

X

Aba Informações Complementares Banco XXXXXX-X

Essas informações também deverão ser preenchidas de acordo com o **Contrato que foi tem com o seu Banco**

Cada banco possui informações específicas que serão validadas no momento de testar o arquivo de remessa, por esse motivo não existe um padrão para a aba de Informações complementares, cada banco apresentará um padrão diferente para preenchimento

Banco do Brasil

FN

Parâmetros de Bancos

Identificação

Inf. Complementares Banco do Brasil

Destinação do Arquivo

Origem BBCBR

Variação da Carteira

Cobrança Beneficiário

Nº Versão Layout

030

Emissão do Bloqueto

Distribuição Bloqueto

☐ Banco
☐ Cliente

Tipo de Documento

☐ Nenhuma das opções
☐ Tradicional
☐ Escritural

Código para Protesto

☐ Dias Corridos
☐ Dias Úteis
☐ Não Protestar
☐ Negativar

Dias para protesto/negativar

Forma do Título cadastrado no Banco

☐ Nenhuma das opções
☐ Com cadastramento (Cobrança registrada)
☐ Sem cadastramento (Cobrança sem Registro)

Código para Baixa/Devolução

☐ Baixar/Devolver
☐ Não Baixar/Não Devolver

Dias para baixa / devolução

Padrão CNAB

☐ 240
☒ 400

Espécie Documento

Informações de Multa (CNAB 240)

Tipo multa

☒ Sem multa
☐ Valor
☐ Percentual

Valor multa / % multa

0,00

Dias p/ multa

0

Código para instruções de cobrança para o arquivo

Instrução 1

01 - Cobrar juros (Dispensável se informado o valor a ser cobrado por dia de atraso).

Instrução 2

06 - Indica Protesto em dias corridos, com prazo de 6 a 29, 35 ou 40 dias Corridos.

☐ Deseja que o Sacador/Avalista fique em branco na impressão do boleto?

?

ok

✕

Banco do Nordeste

FN Parâmetros de Bancos

Identificação | Inf. Complementares

Multa

☒ Considera Multa na geração do arquivo para o banco: % Multa:

Espécie de Documento para Boletto

?

ok

X

Banco Santander

FN

Parâmetros de Bancos

Identificação

Informações Adicionais

Instrução de cobrança

Dias para Protesto

% Multa:

Espécie Documento

Cód. Instrução 1

Cód. Instrução 2

☐ Sacador/Avalista em branco na impressão do boleto

☐ Utiliza Histórico do Arquivo para pagamento a Fornecedores

FN

Parâmetros de Bancos

Identificação

Inf. Complementares Credisan

Especificações para Credisan

Dias para Protesto

% Multa:

Emissão do Boletto

☐ Banco

☐ Cliente

Número do Borderô

Espécie Documento

Prefixo do Título

Código de Movimentos Remessa

Código de Instrução 1

Código de Instrução 2

FN

Parâmetros de Bancos

Identificação

Informações sobre Emissão da Papeleta de Cobrança - Bradesco

Condições para Emissão da Papeleta de Cobrança:

☐ Banco emite e processa o registro

☐ Cliente emite e o banco somente processa o registro

Código da instrução de cobrança para o arquivo

Prazo

Multa

☒ Considera Multa na geração do arquivo para o banco

% Multa:

☐ Deseja que o Sacador/Avalista fique em branco na impressão do boleto?

Identificação da Empresa no Banco

Código de Comunicação

☐ Utiliza Sistema de Débito Direto Automático (DDA)

Modalidades Real Time

Horário para consulta de Saldo

00:00

Conta Complementar

Conta Complementar:

Espécie de Documento para Boleto

?

ok

Banco Itau

FN

Parâmetros de Bancos

Identificação

Informações Adicionais

Instrução de cobrança

Dias para Protesto
0

Espécie Documento

Cód. Instrução 1

Cód. Instrução 2

Para que a mensagem informada na aba de identificação seja impressa no boleto, é necessário que na instrução 2 seja informado o código "93"

☐ Exibe nome fantasia do cliente relacionado a duplicata

☐ Sacador/Avalista em branco na impressão do boleto

☒ Utiliza Histórico do Arquivo para pagamento a Fornecedores

?
ok
X

Banco HSBC

FN

Parâmetros de Bancos

Identificação

Inf. Complementares HSBC

Para Cobrança não registrada

Periodicidade

Formulário para Impressão

Montagem dos Carnês

☐ Carnê Montado

☐ Carnê sanfonado

Formatação das duplicatas

Qtd. dígitos para duplicata

7

☒ Com Zeros a esquerda

Separador

/

Qtd. dígitos para parcelas

2

☒ Com Zeros a esquerda

Código das instruções de cobrança para o arquivo

Instrução 1:

Prazo (dias)

% Multa

Taxa Máx. Multa

☒ Considera Multa na geração do arquivo para o banco

Exemplo:

Instrução 2:

Prazo (dias)

% Multa

Taxa Máx. Multa

☒ Considera Multa na geração do arquivo para o banco

Exemplo:

?

ok

Banco Safra

FN

Parâmetros de Bancos

Identificação

Informações Adicionais

Instrução de cobrança

Dias para Protesto

% Multa:

Espécie Documento

Cód. Instrução 1

Cód. Instrução 2

☒ Utiliza Histórico do Arquivo para pagamento a Fornecedores

?

ok

Banco Citibank

FN

Parâmetros de Bancos

Identificação

Inf. Complementares Citibank

Especificações para o Banco Citibank

Instrução do título

Dias válidos

Cód. Instrução

Identificação da espécie do título

Tipo de Emissão

03 - Banco imprime de forma personalizada (boletos simples, personalizados), a empresa deverá entrar em contato com o banco, antes de enviar o arquivo, para definir a personalização do boleto.

?

ok

FN

Parâmetros de Bancos

Identificação

Inf. Complementares Banco Sicredi

Tipo de Cobrança

Com Registro

Sem Registro

% Multa:

Código para Protesto

00 - Não protestar

06 - Protestar automaticamente

Dias para protesto

0

Emissão do Boleto

Banco Sicredi

Cliente

Postagem do Título

Postar diretamente ao pagador

Não Postar e remeter ao beneficiário

Importar como Juros diferença entre valor da conta e valor recebido

?

ok

✕

Banco Sicoob

FN Parâmetros de Bancos

Identificação | Inf. Complementares Sicoob

Especificações para Sicoob

Espécie Do Título

Código Instrução 1

Código Instrução 2

?
ok
X

ATENÇÃO

Se nos [Parâmetros Adicionais da Empresa](#) você definiu que irá Utilizar [Desconto Condicional de acordo com o vencimento](#),

FN Parâmetros Adicionais da Empresa

Informações Gerais | Movimentação Bancária/Adiantamentos | Cheques Pré Datados

Estrut. Receita, C.Custo e Despesa/Bol.Cobrança | Integração | Integração - Parte 2 | Integração - Parte 3

☒ Controla Contas a Pagar ☒ Controla Contas a Receber

☒ Utiliza Autorização de Pagamento para Contas a Pagar

Desdob. Contas a Pagar **Desdob. Contas a Receber**

☐ Despesas ☐ Centros de Custo ☐ Receitas ☐ Centros de Custo

Tipos de Mov. utilizados nas movimentações

Cálculo de Juros JUR ...	Cálculo de Multa MULT ...	Desp. Bancárias BCO ...
Desp. Cartório CART ...	Descontos DESC ...	Outras Despesas OUT ...

Tx. de Juros

Diária

Data Ativa para Lançamentos

☐ Controla Data dos Lançamentos

Informe os dias de tolerância para lançamentos com data anterior a Data Ativa definida

☐ Atualiza data ativa automaticamente com a data atual

☒ Utilizar Desconto Condicional de acordo com o vendimento

☐ Exibir tela com as contas vencidas na definição da Empresa

☐ Exibir contas em atraso

☐ Utilizar conversão para moeda estrangeira nos relatórios

Nome da Moeda

☐ Considerar Prioridade a Baixa do Valor Principal

☐ Permitir data de baixa anterior à emissão

☒ Imprimir Nota/Recibo de débito após Baixa das Contas

☐ Consolidar as duplicatas de SubContratos nos Contratos Principais para a Exportação para Bancos.

☒ Considerar o saldo devedor dos documentos na Exportação para Bancos

☐ Considerar o saldo devedor dos documentos na Emissão de Boletos

☐ Exibir tela com os clientes que devem receber retorno na definição da empresa

☒ Desconsiderar Sábados, Domingos e Feriados no cálculo da Data de Disponibilidade

☐ Utilizar orçamento de Previsão para Receita e Despesa.

O Sistema abrirá uma terceira aba nos **Parâmetros do Banco** para que você defina o texto da **observação** que irá apresentar a forma de ser calculado o [Desconto Condicional](#)

Mensagem padrão para o Desconto Condicional

Para pagamento até a data **DATEDESCADICIONAL**, fornecer um desconto adicional no valor de **VALDESCADICIONAL.**

Nas mensagem digite DATEDESCADICIONAL para a data de desconto adicional , VALDESCADICIONAL para o valor de desconto adicional.



Revision #7

Created 25 September 2023 21:30:35 by ProjetosD

Updated 23 October 2024 13:12:06 by ProjetosD