



# Emitindo Relatórios Estatísticos do Contas a Pagar

Acessando o menu **Relatórios/Relatórios Gerenciais**, você escolherá a emissão do **Estatístico a Pagar**

 image.png

Como na emissão dos relatórios a Pagar ou a Receber ([ver item Emitindo Relatórios de Contas a Pagar](#) e a Receber), você informará: Período de Referência, Tipo de Conta, Data para seleção, Primeira e Segunda Quebras, Totalizações Sintéticas e Empresa.

 image.png


Poderá também selecionar os campos para impressão no relatório através do botão Selecciona Campos para o Relatório ([ver item Seleccionando Campos para o Relatório](#)).


 image.png

Este relatório irá demonstrar a porcentagem de participação das contas, agrupadas de acordo com as quebras escolhidas. Quando essa porcentagem de participação for menor que 1%, o valor será acumulado e demonstrado como “OUTROS VALORES” no final do relatório.

 image.png

Além do Relatório você conseguirá também, fazer a impressão de gráfico com as informações.

 image.png

 image.png

---

Revision #3

Created 4 November 2023 12:44:46 by ProjetosD

Updated 19 August 2024 12:21:29 by ProjetosD